

รายงานการตั้งเบิกงบประมาณ
ปีงบประมาณ พ.ศ. 2561
ณ 30 กันยายน 2561



ตารางที่ 1 สรุปการตั้งเบิกงบประมาณสะสมภาพรวมมหาวิทยาลัย ณ 30 กันยายน 2561

ภาพรวม (งบแผ่นดินและงบรายได้)

| หมวดรายจ่าย | จัดสรร | ตั้งเบิก | คงเหลือ | ร้อยละ |
|---------------|-------------|-------------|-------------|--------|
| งบบุคลากร | 115,037,300 | 110,148,611 | 4,888,689 | 95.75 |
| งบดำเนินงาน | 164,165,186 | 134,886,425 | 29,278,761 | 82.17 |
| งบอุดหนุน | 299,128,677 | 284,110,840 | 15,017,837 | 94.98 |
| - ทั่วไป | 76,569,377 | 61,551,540 | 15,017,837 | 80.39 |
| - คชจ.บุคลากร | 222,559,300 | 222,559,300 | 0 | 100.00 |
| งบรายจ่ายอื่น | 93,512,853 | 74,326,809 | 19,186,044 | 79.48 |
| งบลงทุน | 152,665,504 | 109,878,765 | 42,786,739 | 71.97 |
| รวม | 824,509,520 | 713,351,450 | 111,158,070 | 86.52 |

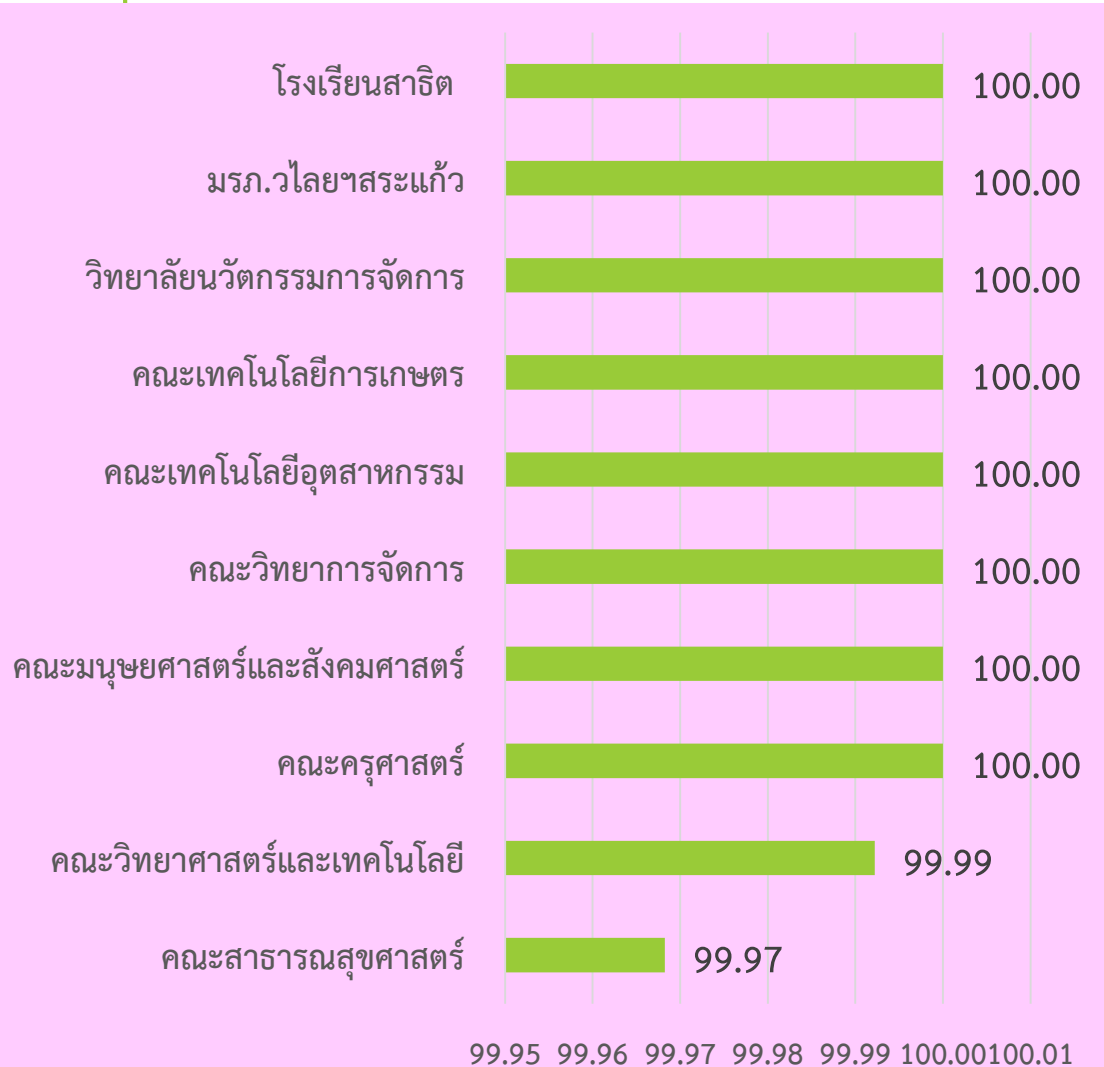
ตารางที่ 2 สรุปการตั้งเบิกงบประมาณ จำแนกตามหมวดรายจ่าย ณ 30 กันยายน 2561

งบแผ่นดิน

| หมวดรายจ่าย | จัดสรร | ตั้งเบิก | คงเหลือ | ร้อยละ |
|----------------|-------------|-------------|------------|--------|
| งบบุคลากร | 82,808,800 | 76,317,852 | 6,490,948 | 92.16 |
| งบดำเนินงาน | 41,594,800 | 32,949,025 | 8,645,775 | 79.21 |
| งบอุดหนุน | 246,761,950 | 246,761,950 | 0 | 100.00 |
| - ทั่วไป | 24,202,650 | 24,202,650 | 0 | 100.00 |
| - คชจ. บุคลากร | 222,559,300 | 222,559,300 | 0 | 100.00 |
| งบรายจ่ายอื่น | 12,011,400 | 12,011,391 | 9 | 100.00 |
| งบลงทุน | 135,641,850 | 135,641,847 | 3 | 100.00 |
| รวม | 518,818,800 | 503,682,065 | 15,136,735 | 97.08 |

แผนภูมิ 1 แสดงลำดับการตั้งเบิกงบประมาณแผ่นดิน

หน่วยงานจัดการศึกษา



หน่วยงานสนับสนุนการจัดการศึกษา




ตารางที่ 3 สรุปการตั้งเบิกงบประมาณ จำแนกตามหมวดรายจ่าย ณ 30 กันยายน 2560

งบรายได้


| หมวดรายจ่าย | จัดสรร | ตั้งเบิก | คงเหลือ | ร้อยละ |
|---------------|-------------|-------------|------------|--------|
| งบบุคลากร | 32,228,500 | 30,520,499 | 1,708,001 | 94.70 |
| งบดำเนินงาน | 122,570,386 | 97,008,976 | 25,561,410 | 79.15 |
| งบอุดหนุน | 52,366,727 | 49,937,945 | 2,428,782 | 95.36 |
| งบรายจ่ายอื่น | 81,501,453 | 72,460,984 | 9,040,469 | 88.91 |
| งบลงทุน | 17,023,654 | 15,615,470 | 1,408,184 | 91.73 |
| รวม | 305,690,720 | 265,543,874 | 40,146,846 | 86.87 |

แผนภูมิ 2 แสดงลำดับการตั้งเบิกงบประมาณเงินรายได้

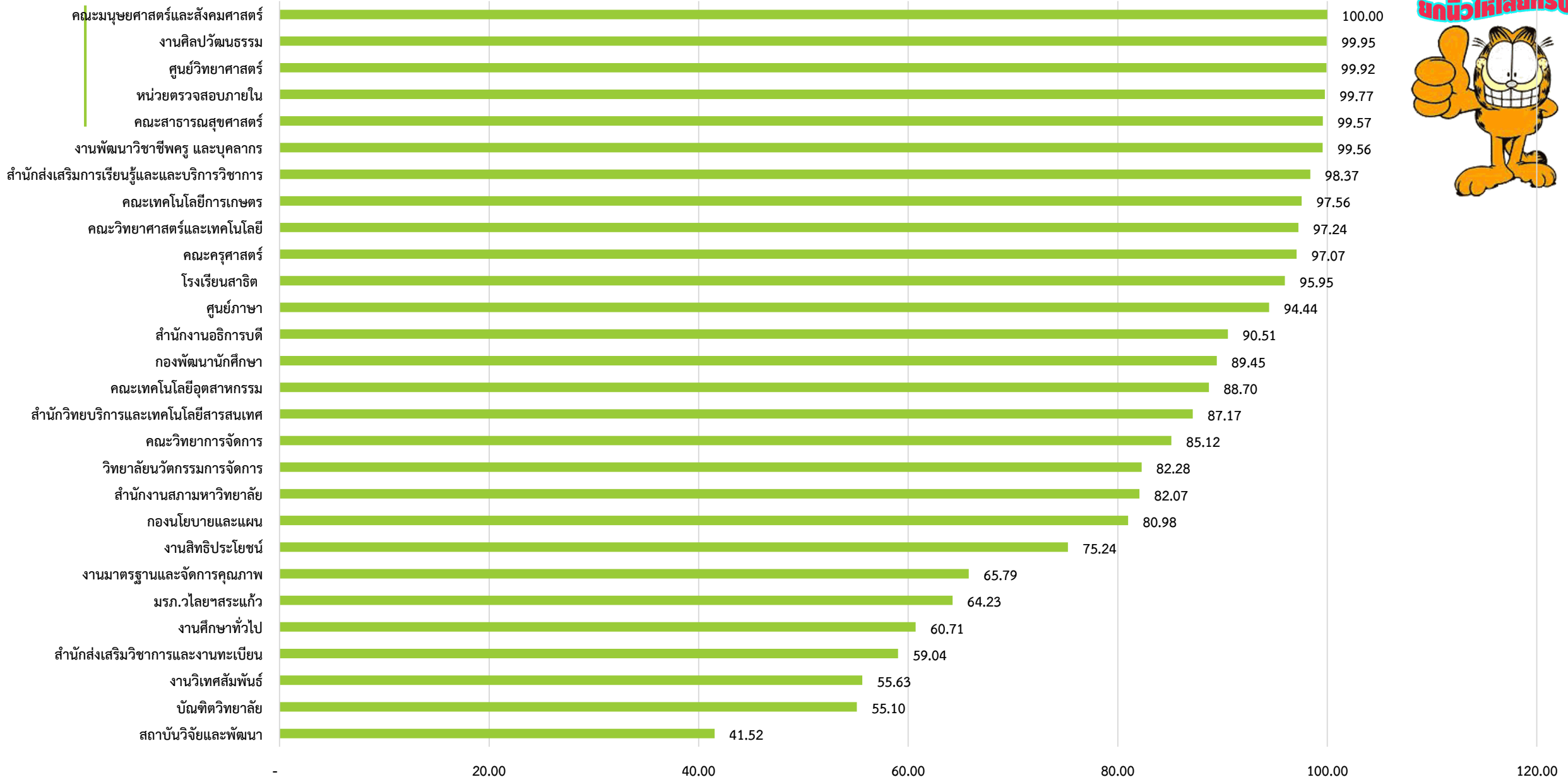
หน่วยงานจัดการศึกษา



หน่วยงานสนับสนุนจัดการศึกษา



แผนภูมิ 3 แสดงลำดับการตั้งเบิกงบประมาณภาพรวมปีงบประมาณ พ.ศ. 2561 ณ 30 กันยายน 2561



ผลการเบิกจ่ายงบประมาณแผ่นดิน ประจำปีงบประมาณ พ.ศ. 2561
ข้อมูล ณ วันที่ 30 กันยายน 2561 กรมบัญชีกลาง (ระบบ GF MIS)

| ประเภท | ก.ค. 2561 | ส.ค. 2561 | ก.ย. 2561 |
|----------------|--------------|--------------|--------------|
| รายจ่ายประจำ | 72.12 | 78.51 | 92.90 |
| รายจ่ายงบลงทุน | 61.33 | 88.22 | 94.22 |
| ภาพรวม | 69.31 | 76.08 | 88.06 |
| ลำดับที่ | ↓ 87 | ↓ 70 | ↑ 77 |

| |
|---------------------|
| เป้าหมาย ไตรมาส4 |
| 95.36 |
| 88.00 |
| 96.00 |



เบิกได้มาก

ลำดับ 296

ลำดับเบิก 1

เบิกได้น้อย



จบการนำเสนอ

