

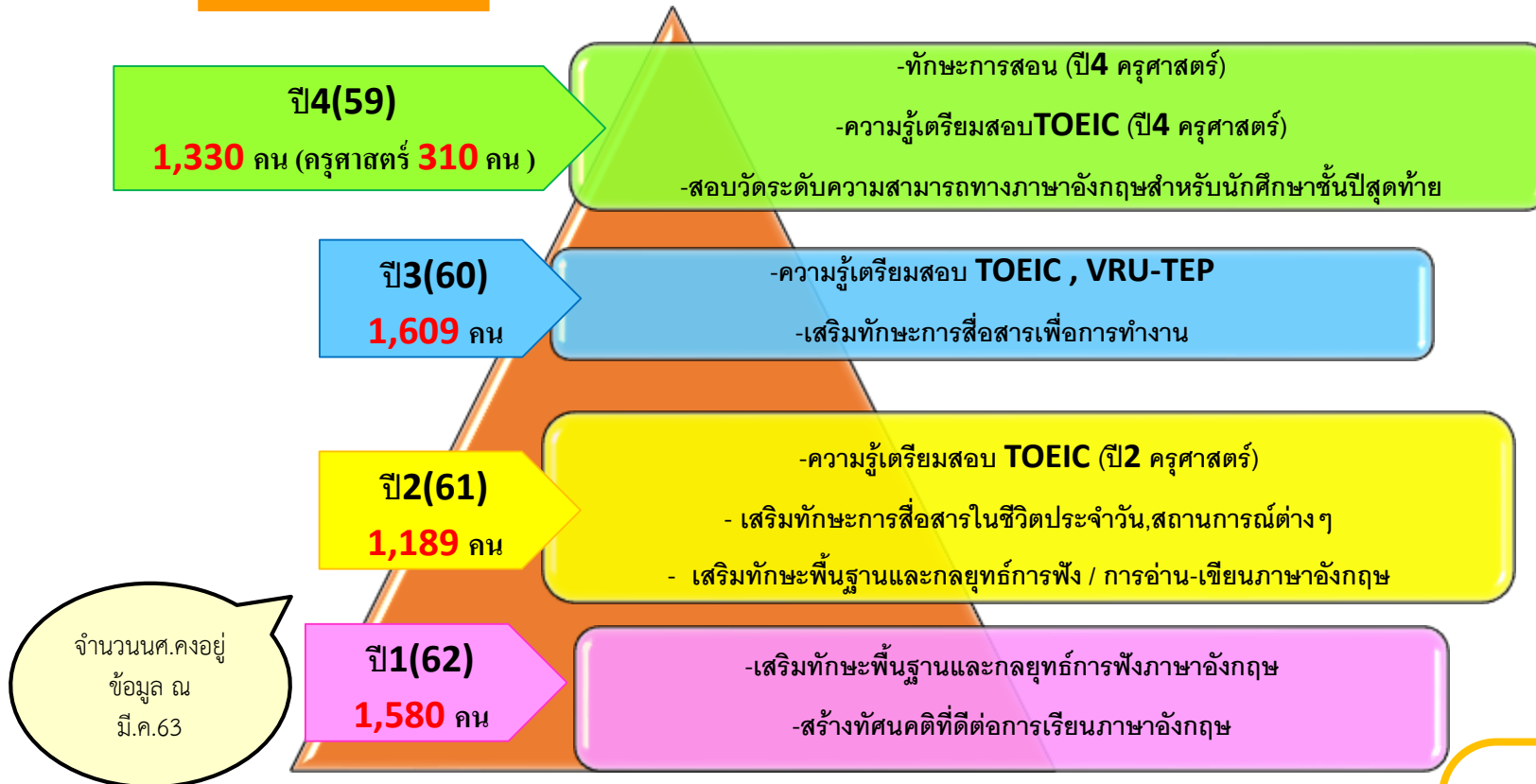
โครงการยุทธศาสตร์มหาวิทยาลัยราชภัฏเพื่อการพัฒนาท้องถิ่น ประจำปีงบประมาณ พ.ศ. ๒๕๖๓

โครงการพัฒนาทักษะภาษาอังกฤษ (ยุทธศาสตร์ที่๓)

วัตถุประสงค์
การจัดกิจกรรม

กลุ่มเป้าหมาย

- 1.ครุศาสตร์
- 2.มนุษยศาสตร์ฯ
- 3.วิทยาการจัดการ
- 4.วิทยาศาสตร์ฯ
- 5.สาธารณสุขศาสตร์
- 6.เทคโนโลยีอุตสาหกรรม
- 7.เทคโนโลยีการเกษตร
- 8.นวัตกรรมการจัดการ
- 9.ศูนย์สระแก้ว
- 10.ศูนย์ภาษา



จำนวนนศ.คงอยู่
ข้อมูล ณ
มี.ค.63

ตัวชี้วัดกิจกรรม ที่1
ร้อยละของนักศึกษาที่เข้าร่วม
กิจกรรมพัฒนาทักษะด้านภาษา
ร้อยละ 80




-Posttest
-VRU-TEP
-TOEIC



ตัวชี้วัดกิจกรรม ที่2
ร้อยละของนักศึกษาที่มีผลการทดสอบ
ตามเกณฑ์ความสามารถ
ทางภาษาอังกฤษ (CEFR) หรือเทียบเท่า
ตั้งแต่ระดับ B1 ขึ้นไป
ร้อยละ 85

ผลดำเนินงานตามแผนงาน มกราคม – กันยายน 2563



1

- ✓ • จัดสรรงบประมาณ 3,700,000 บาท
- ✓ • หลักสูตรเพิ่มขึ้นสำหรับคณะ/สาขาวิชาที่จำเป็น 15 หลักสูตร
- ✓ • หลักสูตรทางเลือกตามความต้องการของนศ.และคณะเสนอ 11 หลักสูตร

- ประชุมวางแผน กำหนดแนวทาง,หลักสูตรร่วมกับคณะ (13 และ 15 มกราคม 2563)
- จัดสรรงบประมาณ ประชุม แจ้งคณะรับทราบ (มกราคม 2563)

ผลดำเนินงาน

100 %

| หน่วยงาน | จัดสรร |
|------------------------------|------------------|
| คณะครุศาสตร์ | 1,235,100 |
| คณะมนุษยศาสตร์และสังคมศาสตร์ | 503,800 |
| คณะวิทยาการจัดการ | 345,500 |
| วิทยาลัยนวัตกรรมการจัดการ | 139,900 |
| คณะวิทยาศาสตร์และเทคโนโลยี | 169,800 |
| คณะเทคโนโลยีอุตสาหกรรม | 80,100 |
| คณะเทคโนโลยีการเกษตร | 46,400 |
| คณะสาธารณสุขศาสตร์ | 108,800 |
| มรท.วไลยอลงกรณ์ สระแก้ว | 31,600 |
| ศูนย์ภาษา | 1,039,000 |
| รวมทั้งสิ้น | 3,700,000 |



สรุปจำนวนและรายละเอียดโครงการอบรม / หลักสูตรตามแผนดำเนินการของทุกคณะและศูนย์ภาษา

หลักสูตรเข้มข้น ระยะเวลาอบรมมากกว่า 20ชม.
12 โครงการ 15 หลักสูตร

รวม 25 โครงการ
26 หลักสูตร

หลักสูตรตามทางเลือก (คณะ) ระยะสั้น 20ชม.
13 โครงการ 11 หลักสูตร

| คณะดำเนินงาน | หลักสูตรเข้มข้น หลักสูตรต่อเนื่อง สำหรับผู้เรียนที่จำเป็นต้องใช้ภาษาอังกฤษ | กลุ่มเป้าหมาย |
|--|--|---|
| ครุศาสตร์ | 1. ทักษะการสอน ยกเลิกโครงการ (ครุศาสตร์) สำหรับบศ.ที่เข้าร่วมคค.SEA TEACHER รุ่นที่10) /60ชม. | รหัส 59 |
| มนุษยศาสตร์ฯ นวัตกรรมการจัดการ | 2. ทักษะการสื่อสาร (Eng.ศศบ. มนุษยศาสตร์ฯ) 3. ค่ายภาษาพัฒนาระดับCEFR (Eng.ศศบ. มนุษยศาสตร์ฯ) 3. Communication English /24ชม. (นวัตกรรม) | รหัส 63 รหัส 62 |
| ครุศาสตร์ มนุษยศาสตร์ฯ นวัตกรรมการจัดการ | ความรู้เพื่อเตรียมพร้อมการสอบ TOEIC 4. ภาษาอังกฤษสำหรับโครงการครูคืนถิ่น ความรู้TOEIC/90ชม. (ครุศาสตร์) 5. ความรู้TOEIC /60ชม. (ครุศาสตร์) 6. ความรู้TOEIC /24ชม. (Eng.ศศบ. มนุษยศาสตร์ฯ) 7. ความรู้TOEIC /30ชม. (Eng.นานาชาติ มนุษยศาสตร์ฯ) 8. ความรู้ TOEIC 1 /50ชม. (นวัตกรรม) 9. ความรู้ TOEIC 2 /60ชม. (นวัตกรรม) 10. (เปลี่ยนคค.) ปรับพื้นฐาน นศ.เข้าใหม่ (นวัตกรรม) 11. TOEIC Boot Camp 2 /32ชม. (นวัตกรรม) | รหัส 61 รหัส 59+60 รหัส 60+61+62 รหัส 60+61+62 รหัส 62 รหัส 61 รหัส 63 รหัส 59 |
| วิทยาการจัดการ | 12. ความรู้ TOEIC /30ชม. (วิทยาการจัดการ) | รหัส 60 |
| ศูนย์ภาษา | หลักสูตรตามแนวทาง (แทนรายวิชา VLE210 , VLE310) 13. English Communication skills Sharpener1 /24ชม. (ศูนย์ภาษา) 14. English Communication skills Sharpener2 /24ชม. (ศูนย์ภาษา) 15. English Reading skills Booster1 /24ชม. (ศูนย์ภาษา) 16.English Writing Skills Booster2 /24ชม. (ศูนย์ภาษา) | รหัส 61+62 รหัส 61+62 รหัส 61 รหัส 61 |

| คณะดำเนินงาน | หลักสูตรระยะสั้น (ทางเลือก) ตามความต้องการของแต่ละคณะ หลักสูตร 20 ชม. ทุกหลักสูตร | กลุ่มเป้าหมาย |
|------------------------------|---|--------------------|
| ครุศาสตร์ | ความรู้เพื่อเตรียมพร้อมการสอบ 1. ความรู้ภาษาอังกฤษเทคนิคการฟัง (ครุศาสตร์) 2. ความรู้ภาษาอังกฤษเทคนิคการอ่าน (ครุศาสตร์) | รหัส 61 รหัส 60 |
| มนุษยศาสตร์ฯ | 3. ความรู้TOEIC (มนุษยศาสตร์ฯ) | รหัส 61 |
| เทคโนโลยีการเกษตร | 4. VRU-TEP (เทคโนโลยีการเกษตร) | รหัส 60 |
| สาธารณสุขศาสตร์ | 4. VRU-TEP (สาธารณสุขศาสตร์) | รหัส 60 |
| วิทยาการจัดการ | ทักษะการสื่อสาร 5. Techniques to Speak English with Confidence in the 21 st Century (วจก.) | รหัส 61 |
| นวัตกรรมการจัดการ | 6. English for Academic (นวัตกรรม) | รหัส 61 |
| วิทยาศาสตร์ฯ | 7. Communicative English Grammar (วิทยาศาสตร์ฯ) | รหัส 61+60 |
| เทคโนโลยีอุตสาหกรรม | 8. Communication English (เทคโนโลยีอุตสาหกรรม) | รหัส 61+60 |
| เทคโนโลยีการเกษตร สระแก้ว | 9. Communication English in the 21 st Century (เทคโนโลยีการเกษตร) Communication English in the 21 st Century (สระแก้ว) | รหัส 61 รหัส 62 |
| สาธารณสุขศาสตร์ | 10. Effective English Communication for Careers (สระแก้ว) 11. Effective English Communication for Careers (สาธารณสุขศาสตร์) | รหัส 60 รหัส 61 |

-10 หลักสูตร ในกรอบ เป็นหลักสูตรกลางที่พัฒนาหลักสูตรและสื่อการเรียนการสอน โดยศูนย์ภาษา

-16 หลักสูตรอื่นๆ คณะครุศาสตร์,คณะมนุษยศาสตร์,ว.นวัตกรรม
รับผิดชอบพัฒนาหลักสูตรโดยกรรมการดำเนินงานจากคณะและศูนย์ภาษา
พิจารณาร่วมกัน

2

ผลดำเนินงาน
100 %

- พัฒนาหลักสูตรและจัดทำสื่อ แผนการสอน, เอกสารประกอบการเรียนและคู่มือผู้สอน,แบบทดสอบ

(มกราคม - กุมภาพันธ์ 2563)

- ส่งมอบหลักสูตรให้คณะที่ใช้หลักสูตรกลางศูนย์ภาษา เพื่อนำไปดำเนินโครงการ (มกราคม-กุมภาพันธ์ 2563)



1. English Communication Skills Sharpener 1 Course
2. English Communication Skills Sharpener 2 Course
3. English Reading Skills Booster Course
4. English Writing Skills Booster Course

- ศูนย์ภาษา



Effective Communicative English for Careers Course

- คณะสาธารณสุขศาสตร์
- วนวัฒนกรรมจัดการ
- มรภ.วไลยอลงกรณ์ฯ สระแก้ว



VRU-TEP Kickstarter Course

- คณะสาธารณสุขศาสตร์
- คณะเทคโนโลยีการเกษตร



Communicative English Grammar Course

- คณะวิทยาการจัดการ



Communicative English Grammar Course

- คณะวิทยาศาสตร์



Developing English Communication Skills in 21st Century Course

- มรภ.วไลยอลงกรณ์ฯ สระแก้ว

3



คณะและศูนย์ภาษาจัดอบรม
ตามกำหนดการและแผนงานที่วางไว้

- จัดอบรมพัฒนาภาษาอังกฤษจำนวน 25 โครงการ (26 หลักสูตร)
- การเบิก-จ่าย งบประมาณ 3,700,000 บาท

ตั้งเบิก 3,511,308 บาท

94.90 %

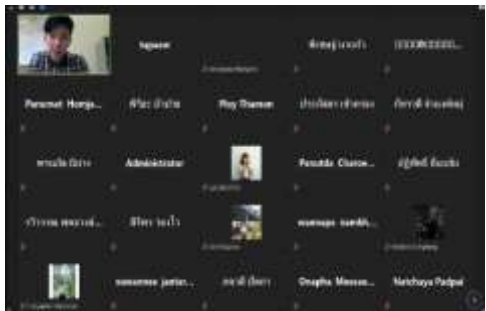
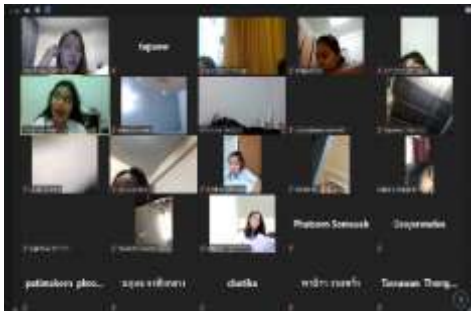
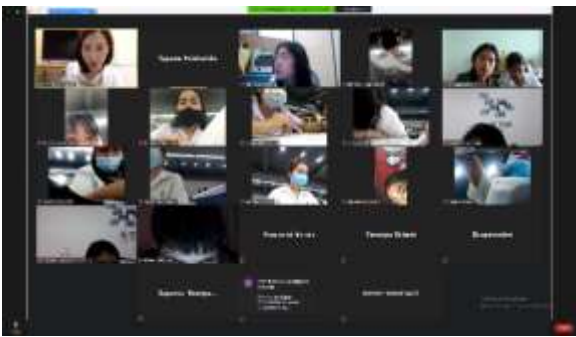
ดำเนินการ 24 คค.

จาก 25 คค.

96 %



การอบรม ONLINE



12 โครงการ 15 หลักสูตร

(มกราคม – กันยายน 2563)

13 โครงการ 11 หลักสูตร

| คณะดำเนินงาน | หลักสูตรเข้มข้น หลักสูตรต่อเนื่อง สำหรับผู้เรียนที่จำเป็นต้องใช้ภาษาอังกฤษ | กลุ่มเป้าหมาย |
|-----------------------------------|--|---|
| ครุศาสตร์ | 1. ทักษะการสอน (ครุศาสตร์) สำหรับนศ.ที่เข้าร่วมคก.SEA TEACHER รุ่นที่10 /60ชม. ยกเลิกโครงการ | รหัส 59 |
| มนุษยศาสตร์ฯ นวัตกรรมการจัดการ | ทักษะการสื่อสาร 2. ค่ายภาษาพัฒนาระดับCEFR (Eng.ศศบ. มนุษยศาสตร์ฯ) <input checked="" type="checkbox"/> 3. Communication English /24ชม. (นวัตกรรมการ) <input checked="" type="checkbox"/> | รหัส 63 รหัส 62 |
| ครุศาสตร์ | ความรู้เพื่อเตรียมพร้อมการสอบ TOEIC 4. ภาษาอังกฤษสำหรับโครงการครูคืนถิ่น ความรู้TOEIC/90ชม. (ครุศาสตร์) <input checked="" type="checkbox"/> | รหัส 61 |
| มนุษยศาสตร์ฯ | 5. ความรู้TOEIC /60ชม. (ครุศาสตร์) <input checked="" type="checkbox"/> | รหัส 59+60 |
| นวัตกรรมการจัดการ | 6. ความรู้TOEIC /24ชม. (Eng.ศศบ. มนุษยศาสตร์ฯ) <input checked="" type="checkbox"/> 7. ความรู้TOEIC /30ชม. (Eng.นานาชาติ มนุษยศาสตร์ฯ) <input checked="" type="checkbox"/> 8. ความรู้ TOEIC 1 /50ชม. (นวัตกรรมการ) <input checked="" type="checkbox"/> 9. ความรู้ TOEIC 2 /60ชม. (นวัตกรรมการ) <input checked="" type="checkbox"/> 10. TOEIC Boot Camp 1 /60ชม. (นวัตกรรมการ) <input checked="" type="checkbox"/> | รหัส 60+61+62 รหัส 60+61+62 รหัส 62 รหัส 61 รหัส 60 |
| วิทยาการจัดการ | 11. (เปลี่ยนคก.) ปรับพื้นฐาน นศ.เข้าใหม่ (นวัตกรรมการ) <input checked="" type="checkbox"/> 12. ความรู้ TOEIC /30ชม. (วิทยาการจัดการ) <input checked="" type="checkbox"/> | รหัส 59 63 รหัส 60 |
| ศูนย์ภาษา | หลักสูตรตามแนวทาง (แทนรายวิชา VLE210 , VLE310) 13. English Communication skills Sharpener1 /24ชม. (ศูนย์ภาษา) <input checked="" type="checkbox"/> English Communication skills Sharpener2 /24ชม. (ศูนย์ภาษา) English Reading skills Booster1 /24ชม. (ศูนย์ภาษา) | รหัส 61+62 รหัส 61+62 รหัส 61 |
| | English Reading Skills Booster2 /24ชม. (ศูนย์ภาษา) | รหัส 61 |

| คณะดำเนินงาน | หลักสูตรระยะสั้น (ทางเลือก) ตามความต้องการของแต่ละคณะ หลักสูตร 20 ชม. ทุกหลักสูตร | กลุ่มเป้าหมาย |
|---|--|--|
| ครุศาสตร์ | ความรู้เพื่อเตรียมพร้อมการสอบ 1. ความรู้ภาษาอังกฤษเทคนิคการฟัง (ครุศาสตร์) <input checked="" type="checkbox"/> | รหัส 61 |
| มนุษยศาสตร์ฯ | 2. ความรู้ภาษาอังกฤษเทคนิคการอ่าน (ครุศาสตร์) <input checked="" type="checkbox"/> | รหัส 60 |
| เทคโนโลยีการเกษตร | 3. ความรู้TOEIC (มนุษยศาสตร์ฯ) <input checked="" type="checkbox"/> | รหัส 61,61 |
| สาธารณสุขศาสตร์ | 4. VRU-TEP (เทคโนโลยีการเกษตร) <input checked="" type="checkbox"/> 5. VRU-TEP (สาธารณสุขศาสตร์) <input checked="" type="checkbox"/> | รหัส 60 รหัส 60 |
| วิทยาการจัดการ นวัตกรรมการจัดการ วิทยาศาสตร์ฯ เทคโนโลยีอุตสาหกรรม เทคโนโลยีการเกษตร สระแก้ว สาธารณสุขศาสตร์ | ทักษะการสื่อสาร 6. Techniques to Speak English with Confidence in the 21 st Century (วจก.) <input checked="" type="checkbox"/> 7. English for Academic (นวัตกรรมการ) <input checked="" type="checkbox"/> 8.Communicative English Grammar (วิทยาศาสตร์ฯ) <input checked="" type="checkbox"/> 9.Communication English (เทคโนโลยีอุตสาหกรรม) <input checked="" type="checkbox"/> 10. Communication English in the 21 st Century (เทคโนโลยีการเกษตร) <input checked="" type="checkbox"/> 11. Communication English in the 21 st Century (สระแก้ว) <input checked="" type="checkbox"/> 12. Effective English Communication for Careers (สระแก้ว) <input checked="" type="checkbox"/> 13. Effective English Communication for Careers (สาธารณสุขศาสตร์) <input checked="" type="checkbox"/> | รหัส 61 รหัส 61 รหัส 61+60 รหัส 61+60 รหัส 61 รหัส 62 รหัส 60 รหัส 61 |

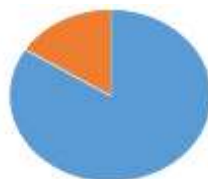
หมายเหตุ

- ดำเนินโครงการเสร็จสิ้นแล้ว **24**
- ดำเนินโครงการเสร็จสิ้น 1 กลุ่ม/ไม่เสร็จสิ้นสมบูรณ์ตามแผน 1 กลุ่ม **1**
- ยังไม่ได้เริ่มดำเนินโครงการ /รอดำเนินโครงการ **0**

ร้อยละผลสำเร็จการดำเนินงานตามแผน **24** โครงการ
มกราคม- สิงหาคม 63 จาก 25 โครงการ

ข้อมูล ณ 31 ส.ค.63

ร้อยละ **96**

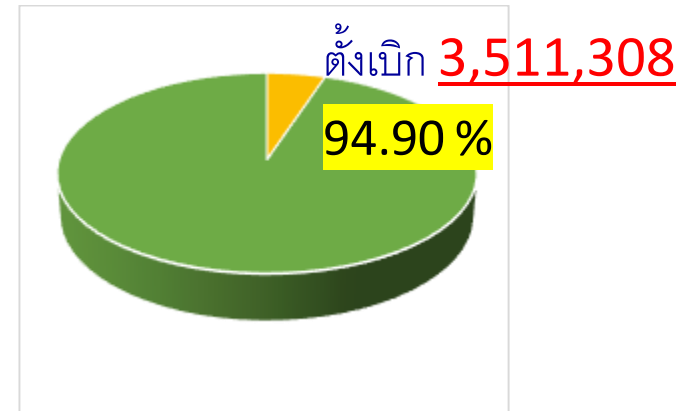


ร้อยละผลการตั้งเบิกงบประมาณ (มกราคม – กันยายน 2563)

ข้อมูล ณ 1 ก.ย.2563

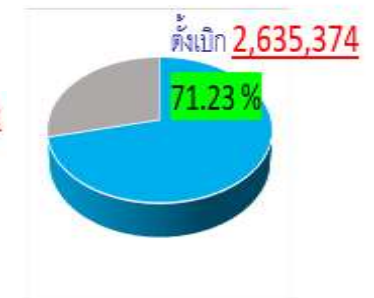
P.8

| หน่วยงาน | จัดสรร | ตั้งเบิก | คงเหลือ | ร้อยละ |
|------------------------------|------------------|------------------|----------------|--------------|
| คณะครุศาสตร์ | 1,235,100 | 1,112,004 | 123,096 | 90.03 |
| คณะมนุษยศาสตร์และสังคมศาสตร์ | 503,800 | 491,072 | 12,728 | 97.47 |
| คณะวิทยาการจัดการ | 345,500 | 345,500 | 0 | 100.00 |
| วิทยาลัยนวัตกรรมการจัดการ | 139,900 | 122,407 | 17,493 | 87.50 |
| คณะวิทยาศาสตร์และเทคโนโลยี | 169,800 | 145,530 | 24,270 | 85.71 |
| คณะเทคโนโลยีอุตสาหกรรม | 80,100 | 80,100 | 0 | 100.00 |
| คณะเทคโนโลยีการเกษตร | 46,400 | 46,400 | 0 | 100.00 |
| คณะสาธารณสุขศาสตร์ | 108,800 | 108,682 | 118 | 99.89 |
| มรภ.วไลยอลงกรณ์ สระแก้ว | 31,600 | 25,900 | 5,700 | 81.96 |
| ศูนย์ภาษา | 1,039,000 | 1,033,713 | 5,287 | 99.49 |
| รวมทั้งสิ้น | 3,700,000 | 3,511,308 | 188,692 | 94.90 |



ร้อยละผลการตั้งเบิก ม.ค.- ก.ย. 63

ข้อมูล ณ 1 ก.ย.63



ร้อยละผลการตั้งเบิก

ม.ค.- ก.ค. 63

ข้อมูล ณ 6 ส.ค.63



ร้อยละผลการตั้งเบิก

ม.ค.- มิ.ย. 63

ข้อมูล ณ 29 มิ.ย.63



ร้อยละผลการตั้งเบิก

ม.ค.- พ.ค. 63

ข้อมูล ณ 4 มิ.ย.63



ร้อยละผลการตั้งเบิก

ม.ค.- เม.ย. 63

ข้อมูล ณ 7 พ.ค.63



ร้อยละผลการตั้งเบิก

ม.ค.- มี.ค. 63

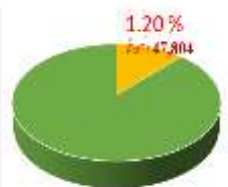
ข้อมูล ณ 31 มี.ค.63



ร้อยละผลการตั้งเบิก

ม.ค.-ก.พ.63

ข้อมูล ณ 10 มี.ค.63



ร้อยละผลการตั้งเบิก ม.ค.63

ข้อมูล ณ 5 ก.พ.63

4

-การติดตามความก้าวหน้าการดำเนินงาน
-รายงานผลการพัฒนาทักษะภาษาอังกฤษตามตัวชี้วัด



ม.ค.- ก.ย. 63

ข้อมูล ณ 1 ต.ค.63



- ✓ ร้อยละ จำนวนนศ.ที่เข้าร่วมโครงการอบรม

89.79 % 3,836 คน จาก 4,272 คน

(จำนวนนศ.ปรับเพิ่ม / ร้อยละลดลงจากรายงานรอบ มค.-สค.63)

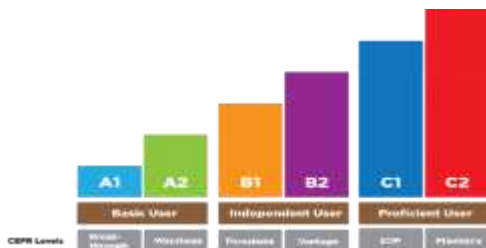


- ✓ ร้อยละ จำนวนนศ.ที่มีผลสอบPosttest ระดับ**B1**ขึ้นไป

49.11 %

1,601 คน จาก 3,260 คน

(จำนวนนศ.ปรับเพิ่ม / ร้อยละเพิ่มขึ้น
จากรายงานรอบ มค.-สค.63)



- ✓ ร้อยละ จำนวนนศ.ชั้นปีสุดท้ายมีผลสอบVRU-TEP ตามเกณฑ์**CEFR**ระดับ**B1**ขึ้นไป



นศ.ชั้นปีสุดท้ายปีการศึกษา 2562
(รหัส59 [ไม่รวมครุศาสตร์] =28คน)
+ (ครุศาสตร์ รหัส58=44คน)
72 คน จาก 1,344 คน

5.36 %

เฉพาะนศ.รหัส59 ทุกคน (ทุกคนะ)
60 คน จาก 1,326 คน

4.52 %

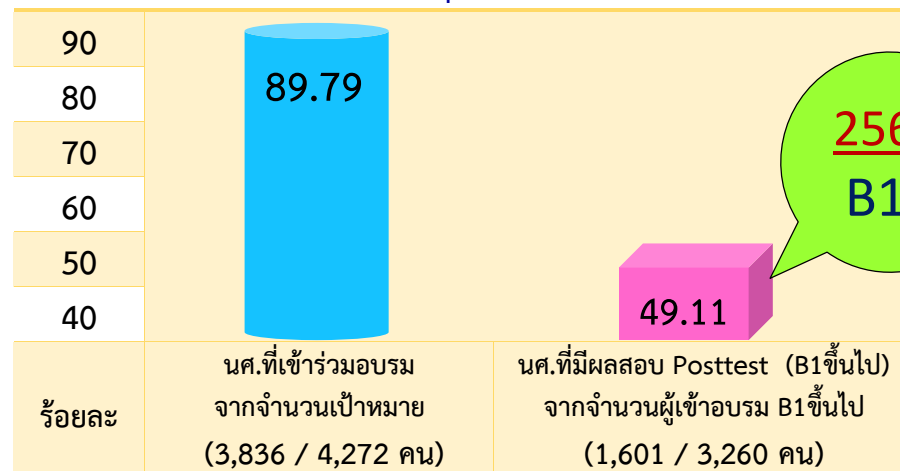


ผลสอบ VRU TEP แรกเข้า/ก่อนจบ (B1ขึ้นไป) จากผู้เข้าสอบ
(เฉพาะนศ.ชั้นปีสุดท้าย *นศ.รหัส 59)

| | | |
|--------|--|--|
| 6 | | |
| 5 | | |
| 4 | | |
| 3 | | |
| 2 | | |
| 1 | | |
| 0.5 | | |
| 0 | | |
| ร้อยละ | นศ.รหัส59ที่มีผลสอบแรกเข้า B1 0.12 (2 / 1,616 คน) | นศ.รหัส59ที่มีผลสอบก่อนจบ B1 4.52 (60 / 1,326 คน) |

ผลการพัฒนาทักษะภาษาอังกฤษ นักศึกษากลุ่มเป้าหมาย

โครงการพัฒนาทักษะภาษาอังกฤษ ประจำปีงบประมาณ พ.ศ. 2563

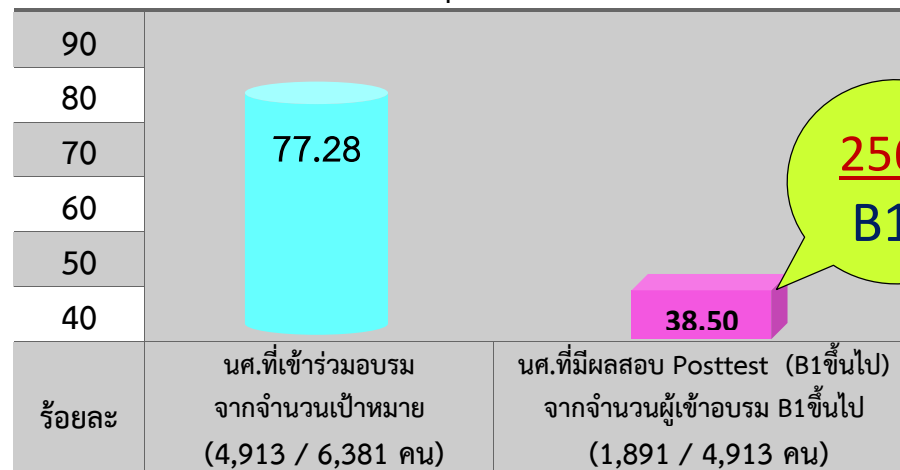


เปรียบเทียบ สรุปผลการพัฒนาทักษะภาษาอังกฤษ (ภาพรวม) >

งบประมาณประจำปี 2562

ผลการพัฒนาทักษะภาษาอังกฤษ นักศึกษากลุ่มเป้าหมาย

โครงการพัฒนาทักษะภาษาอังกฤษ ประจำปีงบประมาณ พ.ศ. 2562



สรุปผลการพัฒนาทักษะภาษาอังกฤษ (แยกคณะ) ประจำปีงบประมาณ 2563 ระหว่าง มกราคม - กันยายน 63

| ร้อยละของนศ.เข้าร่วมโครงการอบรม / จากจำนวนเป้าหมาย | | |
|--|--|--------|
| หน่วยงานที่ดำเนินงาน | จำนวน(คน) | ร้อยละ |
| คณะครุศาสตร์ | 904 / 971 | 93.10 |
| คณะมนุษยศาสตร์ฯ | 642 / 726 | 88.43 |
| คณะวิทยาการจัดการ | 574 / 613 | 93.64 |
| วิทยาลัยนวัตกรรมการศึกษา | 120 / 131 | 91.13 |
| คณะวิทยาศาสตร์ฯ | 202 / 341 | 59.24 |
| คณะเทคโนโลยีอุตสาหกรรม | 152 / 161 | 94.40 |
| คณะเทคโนโลยีการเกษตร | 65 / 69 | 94.20 |
| คณะสาธารณสุขศาสตร์ | 211 / 215 | 98.14 |
| มรภ.วไลยอลงกรณ์ สระแก้ว | 39 / 45 | 84.78 |
| ศูนย์ภาษา (นศ.ปี1ทุกคณะ) | 927 / 1,000 | 92.70 |
| รวม | คณะ=2,902 + ศก.= 927 =3,836 (มีรายชื่อซ้ำ6คน) | 89.79 |
| | 3,836 / 4,272 | |

หมายเหตุ จำแนกตามหน่วยงานที่รับผิดชอบดำเนินงาน ไม่นับจำนวนนักศึกษาเข้ากลุ่มชั้นปี โดยกลุ่มเป้าหมายหลักของคณะต่างๆเป็นนักศึกษาชั้นปี 2-3 และกลุ่มเป้าหมายหลักของศูนย์ภาษาเป็นนักศึกษาชั้นปีที่1จากทุกคณะ



| ร้อยละของนศ.ที่มีผลสอบ Posttest (B1ขึ้นไป) / จากผู้เข้าอบรม | | |
|---|---------------|--------|
| หน่วยงานที่ดำเนินงาน | จำนวน(คน) | ร้อยละ |
| คณะครุศาสตร์ | 515 / 904 | 54.87 |
| คณะมนุษยศาสตร์ฯ | 450 / 642 | 70.09 |
| คณะวิทยาการจัดการ | 42 / 574 | 7.32 |
| วิทยาลัยนวัตกรรมการศึกษา | 39 / 120 | 33.63 |
| คณะวิทยาศาสตร์ฯ | 104 / 202 | 51.49 |
| คณะเทคโนโลยีอุตสาหกรรม | 14 / 152 | 9.21 |
| คณะเทคโนโลยีการเกษตร | 2 / 65 | 3.08 |
| คณะสาธารณสุขศาสตร์ | 71 / 211 | 33.65 |
| มรภ.วไลยอลงกรณ์ สระแก้ว | 39 / 39 | 100 |
| ศูนย์ภาษา | *325 / 351 | 95.59 |
| รวม | 1,601 / 3,260 | 49.11 |

หมายเหตุ

| ร้อยละของนศ.คณะครุศาสตร์ที่มีผลสอบ Posttest (B1ขึ้นไป) / จากผู้เข้าอบรม | | |
|---|------------------------|--------|
| หน่วยงานที่ดำเนินงาน | จำนวน(คน) | ร้อยละ |
| คณะครุศาสตร์ | 515 / 904 | 66.93 |
| ศูนย์ภาษา -นศ.ปี1ครุศาสตร์ | *325 / 351 | |
| ผลสรุปคณะครุศาสตร์ | 840 / 1,255 | |
| | B1= 803 คน B2=37 คน | |



ข้อมูล ณ 1 ต.ค.63

| ร้อยละของนศ.ที่มีผลสอบ VRU TEP ก่อนสำเร็จการศึกษา (B1ขึ้นไป) / จากผู้เข้าสอบ (รหัส 59) | | |
|--|-------------------|-------------|
| คณะ | จำนวน(คน) | ร้อยละ |
| คณะครุศาสตร์ | (58) 44/328 | 13.41 |
| | (59) 32/310 | 10.32 |
| คณะมนุษยศาสตร์ฯ | (59) 18/312 | 5.77 |
| คณะวิทยาการจัดการ | (59) 1/301 | 0.33 |
| วิทยาลัยนวัตกรรมการศึกษา | (59) 7/24 | 29.17 |
| คณะวิทยาศาสตร์ฯ | (59) 2/149 | 1.34 |
| คณะเทคโนโลยีอุตสาหกรรม | (59) 0/64 | 0 |
| คณะเทคโนโลยีการเกษตร | (59) 0/42 | 0 |
| คณะสาธารณสุขศาสตร์ | (59) 0/100 | 0 |
| มรภ.วไลยอลงกรณ์ สระแก้ว | (59) 0/23 | 0 |
| รวม (เฉพาะรหัส59) | 60 / 1,326 | 4.52 |



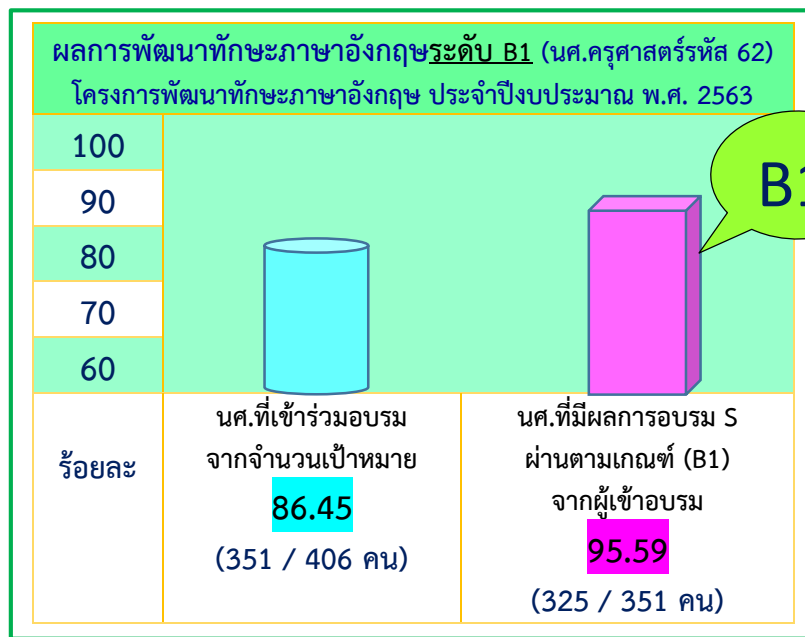
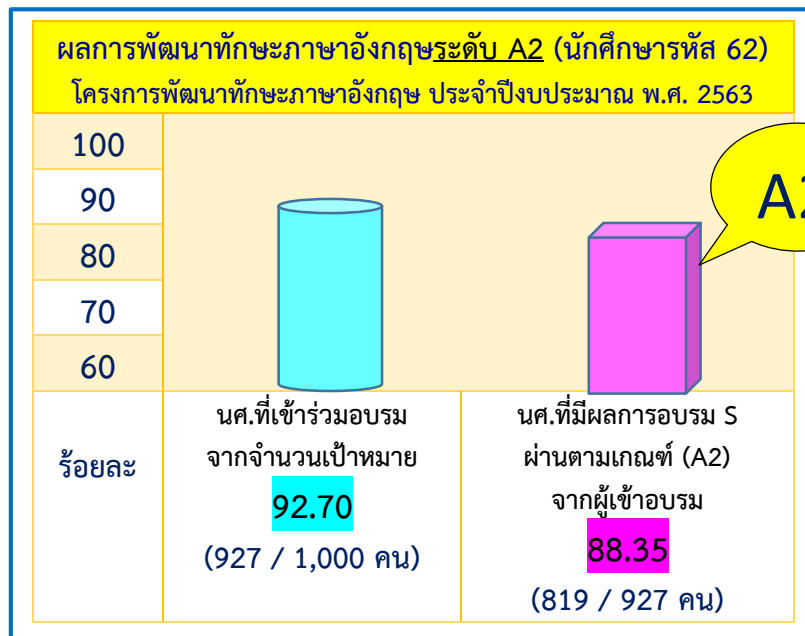
สรุปผลการพัฒนาทักษะภาษาอังกฤษ ระดับ A2 (จัดโดยศูนย์ภาษา) แยกคณะ

มกราคม - กันยายน 63

ข้อมูล ณ 1 ต.ค.63



| คณะ = จำนวนนศ.รหัส62 คงอยู่ (คน) ข้อมูล ณ มีนาคม 63 | โครงการพัฒนาทักษะภาษาอังกฤษ ประจำปีงบประมาณ พ.ศ. 2563 | | | |
|--|---|---|--|--------------|
| | จำนวนนศ. เป้าหมาย | นศ.ที่เข้าร่วมอบรม (เลือกลงทะเบียนเอง) | นศ.ที่มีผลการอบรม S ผ่านตามเกณฑ์ (A2) จากผู้เข้าอบรม | |
| | จำนวน (คน) | จำนวน (คน) | จำนวน (คน) | ร้อยละ |
| ครุศาสตร์ 406 (E/EP=70) | 1,000 | 370 | A2 344 | 92.97 |
| วิทยาการจัดการ 297 | | 351 | B1 325 | 95.59 |
| มนุษยศาสตร์ฯ 376 (E=48) (Ei=0) | | 97 | 91 | 93.81 |
| ว.นวัตกรรมการจัดการ 65 | | 254 | 209 | 82.28 |
| วิทยาศาสตร์ฯ 170 | | 6 | 6 | 100 |
| สาธารณสุขศาสตร์ 104 | | 78 | 64 | 82.05 |
| เทคโนโลยีการเกษตร 19 | | 91 | 78 | 85.71 |
| เทคโนโลยีอุตสาหกรรม 116 | | 17 | 15 | 88.24 |
| มรภ.วไลยฯ สระแก้ว 26 | | 14 | 12 | 85.71 |
| รวม 1,579 | 1,000 | 927 | A2 819 | 88.35 |
| | | ร้อยละ 92.70 | | |



| สรุปเปรียบเทียบ ผลสอบวัดระดับความสามารถทางภาษาอังกฤษ ตามเกณฑ์ CEFR (B1 ขึ้นไป) จากผลสอบ VRU TEP แรกเข้า / Posttest หลังการอบรม / VRU TEP ก่อนสำเร็จการศึกษา | | | | | |
|--|--|---|--|--|---|
| ประเภทผลทดสอบ | นศ.รหัส 59 | นศ.รหัส 60 | นศ.รหัส 61 | นศ.รหัส 62 | นศ.รหัส 63 |
| ผลสอบ VRU TEP แรกเข้า | (ปีการศึกษา 2559) ร้อยละ 0.13 2 คน จากผู้เข้าสอบ 1,488 คน | (ปีการศึกษา 2560) ร้อยละ 0.4 8 คน จากผู้เข้าสอบ 2,019 คน | (ปีการศึกษา 2561) ร้อยละ 1.78 24 คน จากผู้เข้าสอบ 1,350 คน | (ปีการศึกษา 2562) ร้อยละ 0.93 14 คน จากผู้เข้าสอบ 1,503 คน | ร้อยละ 0.75 9 คน จากผู้เข้าสอบ 1,193 คน (ขาดสอบ 141 คน) สอบระหว่างส.ค.- ก.ย.63 |
| ผลทดสอบ Posttest หลังอบรม (เทียบเท่า B1+) | ปีงบประมาณ 2562 ร้อยละ 38.50 1,891 / 4,913 | ร้อยละ 43.43 443 คน จากผู้เข้าอบรม 1,020 คน *ครูศาสตร์ 229 คน จากผู้เข้าอบรม 286 คน | ร้อยละ 28.24 340 คน จากผู้เข้าอบรม 1,204 คน | ร้อยละ 84.62 407 คน จากผู้เข้าอบรม 481 คน | |
| | ปีงบประมาณ 2563 ร้อยละ 49.11 1,601 / 3,260 | ร้อยละ 18.93 *ครูศาสตร์ 46 คน จากผู้เข้าอบรม 243 คน | ร้อยละ 41.23 637 คน จากผู้เข้าอบรม 1,545 คน | ร้อยละ 54.56 532 คน จากผู้เข้าอบรม 975 คน | ร้อยละ 84.21 384 คน จากผู้เข้าอบรม 456 คน |
| | ปีงบประมาณ 2564 | รอดำเนินการและติดตามผลระหว่างปีงบประมาณ 2564 | | | |
| ผลสอบ VRU TEP ก่อนสำเร็จการศึกษา | (ปีการศึกษา 2562) ร้อยละ 4.52 60 คน จากผู้เข้าสอบ 1,326 คน | (ปีการศึกษา 2563) อยู่ระหว่าง ดำเนินการ | | | |



สถานการณ์ปัจจุบัน/ข้อเสนอแนะและแนวทางการปรับปรุงการดำเนินงาน

แนวทางการพัฒนาภาษาอังกฤษ มรภ.วไลยอลงกรณ์ฯ
ตามประกาศเกณฑ์ความสามารถทางภาษาอังกฤษของมหาวิทยาลัย (2561)

6 รายวิชาภาษาอังกฤษตลอดระยะ 3-4 ปี (270 ชม.)

- 1.ปรับพื้นฐาน+2.สื่อสารในชีวิตประจำวัน+3.กลยุทธ์การฟังเพื่อเตรียมสอบ
- +4.ทักษะการอ่านเพื่อการเรียน+5.สื่อสารและเตรียมพร้อมในการทำงาน
- +6.กลยุทธ์การอ่านและเขียนเพื่อการสอบ

แนวทางและผลการดำเนินงาน
ประจำปีงบประมาณ 2563

โครงการพัฒนาภาษาอังกฤษ
ยุทธศาสตร์มหาวิทยาลัยราชภัฏ
(มรภ.วไลยอลงกรณ์ฯ)

หลักสูตรอบรมเสริมทักษะภาษาอังกฤษ (20-60ชม./ปี)

- กลุ่มนักศึกษาครุศาสตร์
 - กลุ่มนศ.สาขาภาษาอังกฤษ/Inter/EP/ นศ.ที่ใช้จำเป็นต้องใช้ภาษาอังกฤษ
 - กลุ่มนศ.สาขาอื่นๆ (หลักสูตรภาษาไทย) *เฉพาะชั้นปีที่ 2,3
- A.หลักสูตรเตรียมพร้อมการสอบ (ความรู้ TOEIC / ความรู้ VRU-TEP)
 - B.หลักสูตรพัฒนาระดับCEFR
 - C.หลักสูตรภาษาอังกฤษเพื่อการสื่อสารในชีวิตประจำวัน
 - D.หลักสูตรภาษาอังกฤษเพื่อการทำงาน / ESP

แนวทางการดำเนินงาน ประจำปีงบประมาณ 2564

- ปรับเพิ่มหลักสูตรที่ช่วยเสริมทักษะการนำไปใช้งานทั้งการสื่อสารและการสอบภาษาอังกฤษให้มากขึ้น
- กำหนดหลักสูตร ESP ให้นศ.ที่จำเป็นต้องใช้ภาษาอังกฤษในการทำงาน
- ใช้โปรแกรมการฝึกทักษะภาษาอังกฤษด้วยตนเองแบบ online ร่วมกับหลักสูตรการอบรมที่ปรับลดจำนวนชั่วโมงในชั้นเรียนลง

ผลสอบหลังการอบรม Posttest

- ร้อยละจำนวนนศ.ที่ผ่านเกณฑ์ CEFR ระดับB1ขึ้นไป
เพิ่มขึ้นจากปีงบประมาณ 2562 ที่ร้อยละ 11

ผลสอบ VRU-TEP ก่อนสำเร็จการศึกษา

- ร้อยละจำนวนนศ.รหัส59ที่ผ่านเกณฑ์ CEFR ระดับB1ขึ้นไป
เพิ่มขึ้นจากผลสอบ VRU-TEP แรกเข้า ที่ร้อยละ 4.39

ปัญหา/อุปสรรค

- สถานการณ์ Covid-19 กับการบริหารจัดการอบรม
- หลักสูตรอบรมมีระดับความยากและสอดคล้องCEFR มากขึ้น
- หลักสูตรอบรมมีความหลากหลายมากไปในระดับชั้นปีเดียวกัน