



รายงานผลการประเมิน
โครงการคุณธรรมและความโปร่งใสในการดำเนินงานของหน่วยงานภาครัฐ
(Integrity and Transparency Assessment: ITA)
ประจำปีงบประมาณ พ.ศ.2563



เกณฑ์การประเมินและแปลผลคะแนนคุณธรรมและความโปร่งใสในการดำเนินงาน

ผลการประเมินจะมี 2 ลักษณะ คือ


- 1) ค่าคะแนน โดยมีคะแนนเต็ม 100 คะแนน และ
- 2) ระดับผลการประเมิน (Rating Score)
โดยจำแนกออกเป็น 7 ระดับ ดังนี้



เกณฑ์การประเมิน ปีงบประมาณ 2563 (ผู้ประเมิน : มหาวิทยาลัยธรรมศาสตร์)

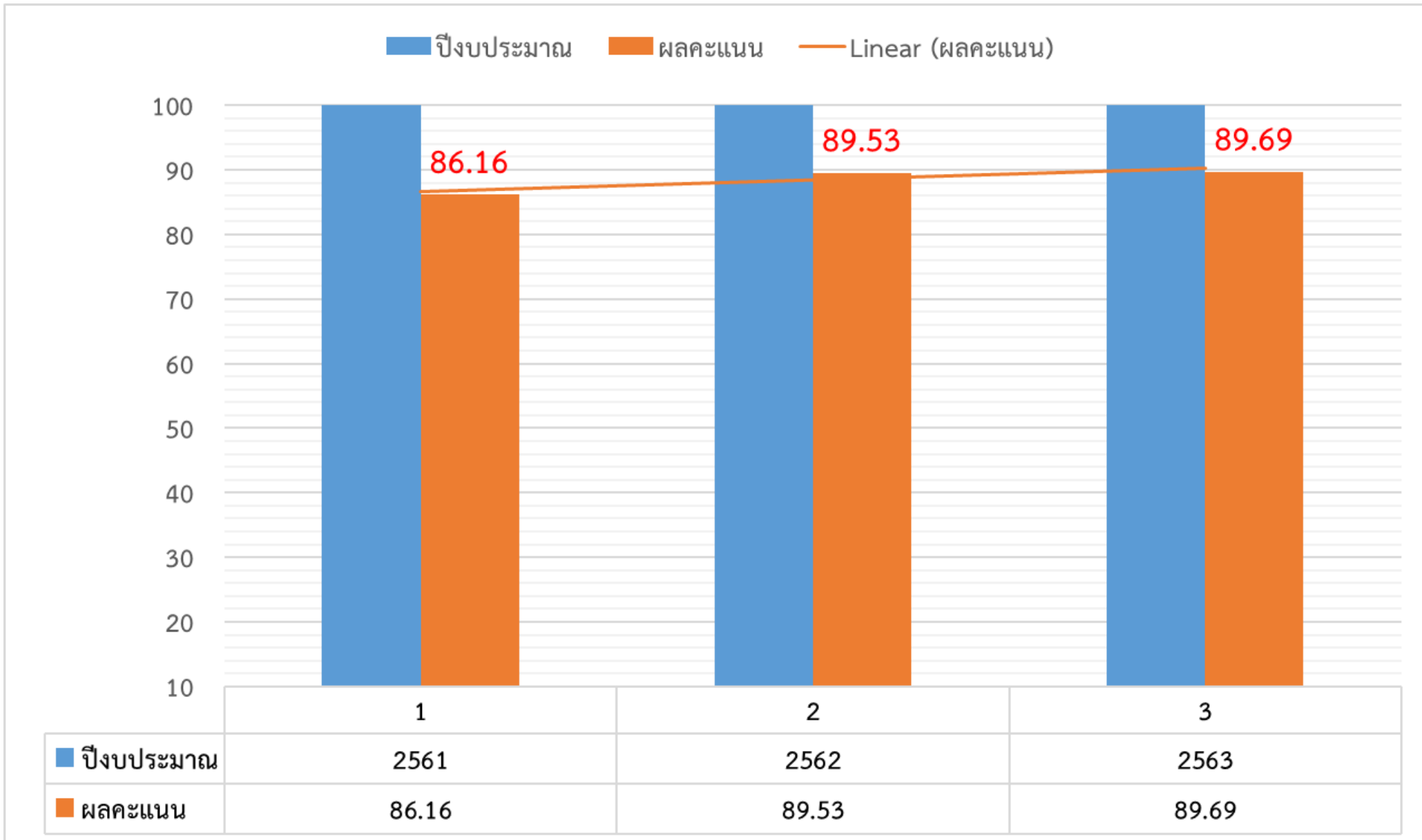
ระดับผลการประเมิน	ช่วงคะแนน
ระดับ AA	95 - 100
ระดับ A	85 - 94.99
ระดับ B	75 - 84.99
ระดับ C	65 - 74.99
ระดับ D	55 - 64.99
ระดับ E	50 - 54.99
ระดับ F	0 - 49.99

ผลคะแนนการประเมิน ITA รายตัวชี้วัด ปีงบประมาณ 2563



อันดับ	ตัวชี้วัด	คะแนน	กลุ่มเป้าหมาย
1	การเปิดเผยข้อมูล	100.00	สาธารณะ-OIT
2	การป้องกันการทุจริต	93.75	สาธารณะ-OIT
3	คุณภาพการดำเนินงาน	91.02	ภายนอก-EIT
4	การปรับปรุงระบบการทำงาน	90.52	ภายนอก-EIT
5	ประสิทธิภาพการสื่อสาร	90.40	ภายนอก-EIT
6	การปฏิบัติหน้าที่	83.17	ภายใน-IIT
7	การใช้อำนาจ	82.49	ภายใน-IIT
8	การแก้ไขปัญหาการทุจริต	77.70	ภายใน-IIT
9	การใช้ทรัพย์สินของราชการ	77.49	ภายใน-IIT
10	การใช้งบประมาณ	74.86	ภายใน-IIT
ค่าเฉลี่ย		89.69	

เปรียบเทียบผลคะแนนการประเมิน ITA ระหว่างปีงบประมาณ 2551 - 2563



ข้อเสนอแนะ/หมายเหตุ(จากผู้ประเมิน)

จากเป้าหมาย “การประเมินคุณธรรมและความโปร่งใสในการดำเนินงานของหน่วยงานภาครัฐ (ITA) ประจำปี 2563” ที่กำหนดให้หน่วยงานที่เข้ารับการประเมินร้อยละ 80 จะต้องมียุทธศาสตร์ 85 ยุทธศาสตร์ขึ้นไป ภายในปี 2565 พบว่า ผลคะแนนการประเมินหน่วยงานของท่านจาก 3 แบบวัด คือ

- 1) แบบวัดการรับรู้ของผู้มีส่วนได้ส่วนเสียภายใน (IIT)
- 2) แบบวัดการรับรู้ของผู้มีส่วนได้ส่วนเสียภายนอก (EIT) และ
- 3) แบบตรวจการเปิดเผยข้อมูลสาธารณะ (OIT) จำนวนทั้งสิ้น 10 ตัวชี้วัด

มีแบบวัดที่มี **คะแนนผ่านเกณฑ์เป้าหมาย (85 คะแนนขึ้นไป)** คือ **แบบวัด EIT และ OIT** ซึ่งสะท้อนคุณภาพการให้บริการประชาชนอย่างมีประสิทธิภาพและประสิทธิผล และการเปิดเผยข้อมูลสาธารณะและการให้บริการผ่านระบบ e-service ได้อย่างครบถ้วนสมบูรณ์ และง่ายต่อการเข้าถึง

ส่วนแบบวัดที่มี **คะแนนต่ำกว่าเกณฑ์เป้าหมาย (ร้อยละ 85)** คือ **แบบวัด IIT** จึงมีข้อเสนอแนะเพื่อการปรับปรุงการดำเนินงานให้มีผลการประเมินที่ดียิ่งขึ้นในปีถัดไป ดังต่อไปนี้

ข้อเสนอแนะ/หมายเหตุ(จากผู้ประเมิน)

แบบวัด IIT เป็นการประเมินการรับรู้ของบุคลากรภายในเกี่ยวกับการปฏิบัติหน้าที่ การใช้จ่ายงบประมาณและทรัพย์สินของราชการ โดยยึดระเบียบปฏิบัติและกฎหมายที่เกี่ยวข้อง รวมทั้งหลักการมีส่วนร่วมของประชาชน จึงควรดำเนินการดังนี้

1) การปฏิบัติหน้าที่	2) การใช้งบประมาณ	3) การใช้อำนาจของผู้บริหารด้านการบริหารงานบุคคล	4) การใช้ทรัพย์สินของราชการ	5) การแก้ไขปัญหาการทุจริต
จัดให้มีการเปิดเผยข้อมูลเกี่ยวกับขั้นตอน ระยะเวลาและ ผู้รับผิดชอบ ในการให้บริการ อย่างชัดเจน สร้างระบบการประเมินประสิทธิภาพการ ให้บริการของผู้มาติดต่อรับ บริการ ณ จุดให้บริการได้ โดยง่าย สะดวกและเป็นไปตาม หลักการปกปิดความลับของผู้ให้ ข้อมูล รวมทั้งกำหนดมาตรการ บริหารงานบุคคลและการ พิจารณาให้คุณ ให้โทษ ตาม หลักคุณธรรมและความสามารถ	จัดให้มีการเปิดเผยข้อมูลการใช้ จ่ายงบประมาณ แผนการจัดซื้อ จัดจ้างหรือการจัดหาพัสดุ รวมถึงกระบวนการเบิกจ่าย งบประมาณโดยเปิดเผยและ พร้อมรับการตรวจสอบจากทุก ภาคส่วน ตลอดจนการจัดทำ รายงานผลการใช้จ่าย งบประมาณอย่างสม่ำเสมอ	จัดทำรายละเอียดของตำแหน่ง งาน (job description) และ เกณฑ์การประเมินผลการ ปฏิบัติงานอย่างชัดเจนและ เปิดเผย รวมทั้งการเปิดรับฟัง ความคิดเห็นของผู้ที่เกี่ยวข้อง เพื่อปรับปรุงประสิทธิภาพการ ปฏิบัติงาน	จัดทำคู่มือและระเบียบการใช้ ทรัพย์สินของราชการ สร้าง ระบบการกำกับดูแลและติดตาม ตรวจสอบการยืม-คืน และการ ลงโทษอย่างเคร่งครัด	มุ่งเสริมสร้างวัฒนธรรมการ ทำงานเพื่อประโยชน์สูงสุดของ ส่วนรวม มีจิตสาธารณะและ พร้อมให้บริการประชาชนอย่าง เต็มกำลังความสามารถ โดย จัดทำมาตรการการป้องกันและ มีระบบการติดตามตรวจสอบ พฤติกรรมการทุจริตอย่างชัดเจน และเปิดเผย รวมทั้งการเปิดให้ ประชาชนมีส่วนร่วมในการแสดง ความคิดเห็นและการติดตาม ตรวจสอบการทำงานของ หน่วยงานได้โดยง่ายและสะดวก

ที่สำคัญ ต้องมีการพัฒนาทักษะ ความรู้ความสามารถของบุคลากรผู้ดูแลเว็บไซต์ของหน่วยงานในการปรับปรุงระบบให้ทันสมัยและมีการ ติดต่อสื่อสารผ่านเว็บไซต์ได้อย่างรวดเร็วและมีประสิทธิภาพ

เปรียบเทียบผลคะแนนรายตัวชี้วัด ระหว่างปีงบประมาณ 2562 กับ 2563

อันดับ	ตัวชี้วัดที่	ชื่อตัวชี้วัดเรียงตามอันดับ ในปีงบประมาณ 2563	ผลคะแนน		การเปลี่ยนแปลงของคะแนน		กลุ่มเป้าหมาย ในการประเมิน
			2563	2562	เพิ่มขึ้น%	ลดลง%	
1	9	การเปิดเผยข้อมูล	100.00	100.00	0.00	0.00	สาธารณะ-OIT
2	10	การป้องกันการทุจริต	93.75	100.00	-	6.25	สาธารณะ-OIT
3	6	คุณภาพการดำเนินงาน	91.02	83.71	8.73	-	ภายนอก-EIT
4	8	การปรับปรุงระบบการทำงาน	90.52	74.19	22.01	-	ภายนอก-EIT
5	7	ประสิทธิภาพการสื่อสาร	90.40	82.35	9.77	-	ภายนอก-EIT
6	1	การปฏิบัติหน้าที่	83.17	91.56	-	9.17	ภายใน-IIT
7	3	การใช้อำนาจ	82.49	85.62	-	3.66	ภายใน-IIT
8	5	การแก้ไขปัญหาการทุจริต	77.70	81.25	-	4.37	ภายใน-IIT
9	4	การใช้ทรัพย์สินของราชการ	77.49	81.39	-	4.80	ภายใน-IIT
10	2	การใช้งบประมาณ	74.86	85.24	-	12.18	ภายใน-IIT
		รวม	89.69	89.53	0.18	-	

แบ่งกลุ่มตัวชี้วัดตามผลการประเมินปีงบประมาณ 2563 (1)

1) ตัวชี้วัดที่เป็นจุดแข็ง

ตัวชี้วัดที่	ตัวชี้วัด	คะแนน (มากไปน้อย)	กลุ่มเป้าหมาย
๙	การเปิดเผยข้อมูล	๑๐๐.๐๐	สาธารณะ
๑๐	การป้องกันการทุจริต	๙๓.๗๕	สาธารณะ
๖	คุณภาพการดำเนินงาน	๙๑.๐๒	ภายนอก-EIT
๘	การปรับปรุงระบบการทำงาน	๙๐.๕๒	ภายนอก-EIT
๗	ประสิทธิภาพการสื่อสาร	๙๐.๔๐	ภายนอก-EIT

สิ่งที่ต้องปรับปรุงให้ดีขึ้น

๙	การเปิดเผยข้อมูล	พัฒนาทักษะ ความรู้ความสามารถของบุคลากร ผู้ดูแลเว็บไซต์ของหน่วยงานในการปรับปรุงระบบ ให้ทันสมัยและมีการติดต่อสื่อสารผ่านเว็บไซต์ได้ อย่างรวดเร็วและมีประสิทธิภาพ
๑๐	การป้องกันการทุจริต	พัฒนาระบบ/แบบฟอร์มและกระบวนการในการ กำกับ-ติดตาม
๖	คุณภาพการดำเนินงาน	การให้บริการตามขั้นตอน เปิดเผยเท่าเทียมกัน
๘	การปรับปรุงระบบการทำงาน	การนำเทคโนโลยีมาใช้ในการดำเนินงาน/การ ให้บริการ E-service
๗	ประสิทธิภาพการสื่อสาร	ปรับปรุงระบบร้องเรียนการทุจริตของเจ้าหน้าที่ใน หน่วยงาน-พัฒนาช่องทางกรร้องเรียนให้มีความ ทันสมัย-เป็นความลับและติดตามผลการร้องเรียน ได้ผ่านระบบOnline

แบ่งกลุ่มตัวชี้วัดตามผลการประเมินปีงบประมาณ 2563 (2)

2) ตัวชี้วัดที่เป็นจุดต้องพัฒนาอย่างเร่งด่วน

ตัวชี้วัดที่	ตัวชี้วัด	คะแนน (น้อยไปมาก)	กลุ่มเป้าหมาย
๒	การใช้งบประมาณ	๗๔.๘๖	ภายใน-IIT
๔	การใช้ทรัพย์สินของราชการ	๗๗.๔๙	ภายใน-IIT
๕	การแก้ไขปัญหาการทุจริต	๗๗.๗๐	ภายใน-IIT

สิ่งที่ต้องดำเนินการเร่งด่วน		
๒	การใช้งบประมาณ	<ul style="list-style-type: none"> - สร้างการรับรู้ ถึงความโปร่งใสการ<u>จัดจ้าง</u>เป็นธรรมเนียม ไม่เอื้อประโยชน์ให้ผู้ประกอบการ สามารถตรวจสอบได้ - สร้างการรับรู้ ความคุ้มค่าในการใช้จ่ายงบประมาณ และวัตถุประสงค์ของงบประมาณที่ตั้งไว้ - สร้างการรับรู้ เกี่ยวกับแผนการใช้จ่ายงบประมาณ ประจำปีของหน่วยงานลงไปจนถึงหน่วยงานย่อยภายใน ให้กับบุคลากรในหน่วยงาน
๔	การใช้ทรัพย์สินของราชการ	<ul style="list-style-type: none"> - สร้างการรับรู้ แนวปฏิบัติของหน่วยงาน เกี่ยวกับการใช้ทรัพย์สินของราชการ - สร้างการรับรู้ ถึงการ กำกับ ดูแล และ ตรวจสอบการใช้ทรัพย์สินของราชการการป้องกันไม่ให้เกิดการนำไปใช้ประโยชน์ ส่วนตัว กลุ่ม หรือพวกพ้อง
๕	การแก้ไขปัญหาการทุจริต	<ul style="list-style-type: none"> - สร้างการรับรู้ ปรับปรุงวิธีการเผยแพร่ข้อมูลและสร้างช่องทางเผยแพร่ข้อมูลให้มีความหลากหลาย และมีรูปแบบการนำเสนอใหม่ๆ - สร้างการรับรู้ ปรับปรุงวิธีการเผยแพร่ข้อมูลเพื่อแสดงให้เห็นว่าการเฝ้าระวังการทุจริต มีการตรวจสอบการทุจริต และหากมีการทุจริตเกิดขึ้นมีการลงโทษทางวินัย

แบ่งกลุ่มตัวชี้วัดตามผลการประเมินปีงบประมาณ 2563 (3)

3) ตัวชี้วัดที่เป็นจุดที่ต้องพัฒนาให้ได้มาตรฐาน

ตัวชี้วัดที่	ตัวชี้วัด	คะแนน (น้อยไปมาก)	กลุ่มเป้าหมาย
3	การใช้อำนาจ	82.49	ภายใน-IIT
1	การปฏิบัติหน้าที่	83.17	ภายใน-IIT

สิ่งที่ต้องดำเนินการพัฒนา		
3	การใช้อำนาจ	<ul style="list-style-type: none"> - สร้างกระบวนการรับรู้ ถึงขั้นตอนการดำเนินการที่ถูกต้องตามระเบียบ กฎหมายและขั้นตอนการตรวจสอบความถูกต้องในการดำเนินงาน กรณีการบริหารงานบุคคลของหน่วยงานถูกแทรกแซงจากผู้มีอำนาจ - สร้างความเชื่อมั่น ให้กับบุคลากรในการบริหารงานโดยไม่อายผลประโยชน์ส่วนตนในการเอื้อประโยชน์ให้กับผู้มีความสัมพันธ์ไม่ว่าครอบครัว ญาติ พี่น้อง หรือพวกพ้องของผู้มีอำนาจ - ทบทวนกระบวนการประเมินผลการปฏิบัติงานของบุคลากรทุกประเภทให้มีความชัดเจนและเป็นธรรม
1	การปฏิบัติหน้าที่	<ul style="list-style-type: none"> - การปรับปรุงพฤติกรรมใน การปฏิบัติงานให้บริการแก่ผู้มาติดต่อราชการทุกคนอย่างเท่าเทียมกัน - การปรับปรุงพฤติกรรมในการทำงานในด้านการมุ่งผลสำเร็จของงาน การให้ความสำคัญกับงานมากกว่าฐานะส่วนตัว การพร้อมรับผิดชอบ หากความผิดพลาดเกิดจากตนเอง - การปรับปรุงพฤติกรรมในการทำงานในด้านการปฏิบัติตามขั้นตอน และปฏิบัติงานตามระยะเวลา

การจัดลำดับจากผลคะแนนจำแนกตามประเภท



CITAS

การประเมินคุณธรรมและความโปร่งใสในการดำเนินงานของหน่วยงานภาครัฐ



CITAS

การประเมินคุณธรรมและความโปร่งใสในการดำเนินงานของหน่วยงานภาครัฐ



การจัดลำดับจากผลคะแนน

จำแนกตามกลุ่ม

มหาวิทยาลัยราชภัฏ

ลำดับที่ 18



ผลการประเมินรายหน่วยงานภายในประเภท

ปีงบประมาณ 2563

สถาบันอุดมศึกษา

คะแนนสูงสุด > คะแนนต่ำสุด

- ตัวชี้วัดทั้งหมด -

%%%%มหาวิทยาลัยราชภัฏ%%

ค้นหา

#	หน่วยงาน	อำเภอ	จังหวัด	คะแนนเฉลี่ย
1	มหาวิทยาลัยราชภัฏธนบุรี	-	ส่วนกลาง	98.73
2	มหาวิทยาลัยราชภัฏบุรีรัมย์	-	ส่วนกลาง	98.10
3	มหาวิทยาลัยราชภัฏชัยภูมิ	-	ส่วนกลาง	96.37
4	มหาวิทยาลัยราชภัฏพระนคร	-	ส่วนกลาง	93.93
5	มหาวิทยาลัยราชภัฏบ้านสมเด็จเจ้าพระยา	-	ส่วนกลาง	93.11
6	มหาวิทยาลัยราชภัฏลำปาง	-	ส่วนกลาง	92.39
7	มหาวิทยาลัยราชภัฏศรีสะเกษ	-	ส่วนกลาง	92.30
8	มหาวิทยาลัยราชภัฏจันทรเกษม	-	ส่วนกลาง	92.22
9	มหาวิทยาลัยราชภัฏกำแพงเพชร	-	ส่วนกลาง	91.90
10	มหาวิทยาลัยราชภัฏนครราชสีมา	-	ส่วนกลาง	91.82
11	มหาวิทยาลัยราชภัฏเลย	-	ส่วนกลาง	91.82
12	มหาวิทยาลัยราชภัฏยะลา	-	ส่วนกลาง	91.76
13	มหาวิทยาลัยราชภัฏเพชรบูรณ์	-	ส่วนกลาง	91.67
14	มหาวิทยาลัยราชภัฏเชียงใหม่	-	ส่วนกลาง	91.56
15	มหาวิทยาลัยราชภัฏสวนสุนันทา	-	ส่วนกลาง	91.24
16	มหาวิทยาลัยราชภัฏหมู่บ้านจอมบึง	-	ส่วนกลาง	90.26
17	มหาวิทยาลัยราชภัฏสกลนคร	-	ส่วนกลาง	90.11
18	มหาวิทยาลัยราชภัฏวไลยอลงกรณ์ ในพระบรมราชูปถัมภ์	-	ส่วนกลาง	89.69
19	มหาวิทยาลัยราชภัฏร้อยเอ็ด	-	ส่วนกลาง	89.20
20	มหาวิทยาลัยราชภัฏอุดรธานี	-	ส่วนกลาง	88.95





การจัดลำดับจากผลคะแนน

จำแนกตามกลุ่ม

สถาบันอุดมศึกษา

ลำดับที่ 39

สถาบันอุดมศึกษา

คะแนนสูงสุด > คะแนนต่ำสุด

- ตัวชี้วัดทั้งหมด -

ชื่อหน่วยงาน

ค้นหา


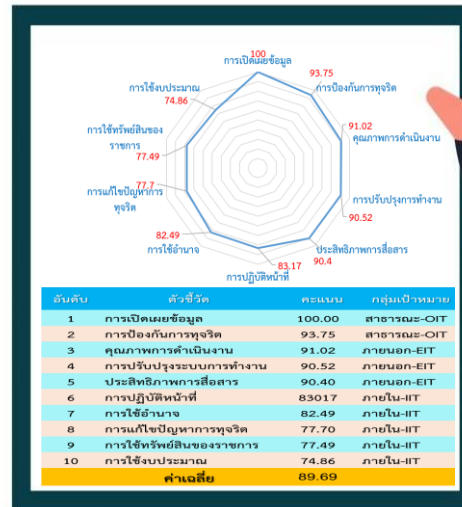
#	หน่วยงาน	อำเภอ	จังหวัด	คะแนนเฉลี่ย
21	มหาวิทยาลัยราชภัฏเลย	-	ส่วนกลาง	91.82
22	มหาวิทยาลัยราชภัฏยะลา	-	ส่วนกลาง	91.76
23	มหาวิทยาลัยราชภัฏเพชรบูรณ์	-	ส่วนกลาง	91.67
24	มหาวิทยาลัยราชภัฏเชียงใหม่	-	ส่วนกลาง	91.56
25	มหาวิทยาลัยวลัยลักษณ์	-	ส่วนกลาง	91.56
26	มหาวิทยาลัยเทคโนโลยีพระจอมเกล้าธนบุรี	-	ส่วนกลาง	91.49
27	มหาวิทยาลัยกาฬสินธุ์	-	ส่วนกลาง	91.31
28	มหาวิทยาลัยเทคโนโลยีราชมงคลธัญบุรี	-	ส่วนกลาง	91.29
29	มหาวิทยาลัยราชภัฏสวนสุนันทา	-	ส่วนกลาง	91.24
30	จุฬาลงกรณ์มหาวิทยาลัย	-	ส่วนกลาง	91.22
31	มหาวิทยาลัยบูรพา	-	ส่วนกลาง	91.22
32	มหาวิทยาลัยมหิดล	-	ส่วนกลาง	91.18
33	มหาวิทยาลัยศิลปากร	-	ส่วนกลาง	91.16
34	มหาวิทยาลัยราชภัฏหมู่บ้านจอมบึง	-	ส่วนกลาง	90.26
35	มหาวิทยาลัยเทคโนโลยีราชมงคลศรีวิชัย	-	ส่วนกลาง	90.20
36	มหาวิทยาลัยราชภัฏสกลนคร	-	ส่วนกลาง	90.11
37	สถาบันการพยาบาลศรีสวรินทิรา สภากาชาดไทย	-	ส่วนกลาง	90.01
38	มหาวิทยาลัยเชียงใหม่	-	ส่วนกลาง	89.82
39	มหาวิทยาลัยราชภัฏวไลยอลงกรณ์ ในพระบรมราชูปถัมภ์	-	ส่วนกลาง	89.69
40	มหาวิทยาลัยมหาสารคาม	-	ส่วนกลาง	89.23

ผลการประเมินคุณธรรมและความโปร่งใสในการดำเนินงานของหน่วยงานภาครัฐ

(Integrity and Transparency Assessment: ITA)

มหาวิทยาลัยราชภัฏวไลยอลงกรณ์ ในพระบรมราชูปถัมภ์ ประจำปีงบประมาณ พ.ศ.2563

มีระดับคุณธรรมและความโปร่งใสในการดำเนินงานระดับ A



การประเมินคุณธรรมและความโปร่งใสในการดำเนินงานของหน่วยงานภาครัฐ



ผู้ช่วยศาสตราจารย์เฉษฐา ความคุ้นเคย

ขอขอบพระคุณผู้บริหารและบุคลากรทุกท่าน

ทุกหน่วยงานที่ร่วมกันผลักดันให้การดำเนินงานบรรลุเป้าประสงค์ที่วางไว้