

2. รายงานผลการดำเนินงานตามตัวชี้วัดโครงการของแผนปฏิบัติการ
มรภ.LOY ลงกรณ์ในพระบรมราชูปถัมภ์ จังหวัดปทุมธานี
ผลการดำเนินงานไตรมาสที่ 4 ประจำปีงบประมาณ พ.ศ. 2562
วันที่ 1 ตุลาคม 2561 ถึง 30 กันยายน 2562

**สรุปผลการดำเนินงานตัวชี้วัดโครงการมหาวิทยาลัยราชภัฏวไลยอลงกรณ์ ในพระบรมราชูปถัมภ์
ประจำปีงบประมาณ พ.ศ. 2562**

เป้าประสงค์	จำนวนตัวชี้วัด ทั้งหมด	บรรลุ	ไม่บรรลุ	ร้อยละ การบรรลุ
ยุทธศาสตร์ที่ 1 การผลิตบัณฑิตโดยกระบวนการจัดการเรียนรู้เชิงผลิตภาพ (Productive Learning) สร้างเครือข่ายความร่วมมือตามรูปแบบประชารัฐ เพื่อพัฒนาท้องถิ่นโดยยึดหลักปรัชญาของเศรษฐกิจพอเพียง	14	8	6	57.14
ยุทธศาสตร์ที่ 2 การวิจัยและนวัตกรรมเพื่อตอบสนองต่อการแก้ไขปัญหาของท้องถิ่น	6	1	5	16.67
ยุทธศาสตร์ที่ 3 การพัฒนางานพันธกิจสัมพันธ์ และถ่ายทอด เผยแพร่โครงการอันเนื่องมาจากพระราชดำริ	9	4	5	44.44
ยุทธศาสตร์ที่ 4 การส่งเสริมศาสนา ศิลปวัฒนธรรม รณรงค์สร้างจิตสำนึกทางวัฒนธรรมและการเรียนรู้ต่างวัฒนธรรม อนุรักษ์ฟื้นฟูและเผยแพร่มรดกทางวัฒนธรรมพัฒนาระบบการบริหารจัดการศิลปวัฒนธรรมที่นำไปต่อยอดสู่เศรษฐกิจสร้างสรรค์	3	3	0	100.00
ยุทธศาสตร์ที่ 5 การพัฒนาระบบการบริหารจัดการที่เป็นเลิศมีธรรมาภิบาล	14	8	6	57.14
รวม	46	24	22	52.17



ข้อมูล 13 ธันวาคม พ.ศ. 2562


เป้าประสงค์ที่ 1 บัณฑิตมีคุณภาพมาตรฐาน มีทักษะในการคิดวิเคราะห์ และการเรียนรู้ตลอดชีวิต มีศักยภาพสอดคล้องกับการพัฒนาประเทศ

ยุทธศาสตร์ที่ 1 การผลิตบัณฑิตโดยกระบวนการจัดการเรียนรู้เชิงผลิตภาพ (Productive Learning) สร้างเครือข่ายความร่วมมือตามรูปแบบประชารัฐ

เพื่อพัฒนาท้องถิ่นโดยยึดหลักปรัชญาของเศรษฐกิจพอเพียง

โครงการ	ตัวชี้วัด	เป้าหมาย	ผล	รายละเอียดผลการดำเนินงานไตรมาส 4 (วันที่ 1 ต.ค. 61- 30 ก.ย. 62)																																								
1.1.1 โครงการพัฒนาหรือปรับปรุงหลักสูตรจัดการเรียนรู้เชิงผลิตภาพ (Productive learning)	1.1.1.1 ร้อยละของหลักสูตรที่พัฒนาหรือปรับปรุงเพื่อให้เกิดการเรียนรู้เชิงผลิตภาพ (Productive learning) ต่อหลักสูตรที่จัดการเรียนการสอนในคณะ	ร้อยละ 100	ร้อยละ 100 ●	<p>ในปีการศึกษา 2561 มีจำนวนหลักสูตรที่ได้รับการพัฒนาหรือปรับปรุงเพื่อให้เกิดการเรียนรู้ เชิงผลิตภาพ (Productive learning) 72 หลักสูตร จากจำนวนหลักสูตร 72 หลักสูตร มีการนำกระบวนการจัดการเรียนรู้เชิงผลิตภาพมาใช้ในการจัดการเรียนการสอนจำนวน 72 หลักสูตร คิดเป็นร้อยละ 100 โดยมีเนื้อหาระบุอยู่ใน มคอ. 2</p> <table border="1"> <thead> <tr> <th>คณะ</th> <th>จำนวนหลักสูตรทั้งหมด</th> <th>จำนวนหลักสูตรที่ได้รับการพัฒนาหรือปรับปรุงเพื่อให้เกิดการเรียนรู้เชิงผลิตภาพ (Productive learning)</th> <th>ร้อยละ</th> </tr> </thead> <tbody> <tr> <td>ครุศาสตร์</td> <td>14</td> <td>14</td> <td>100</td> </tr> <tr> <td>วิทยาศาสตร์และเทคโนโลยี</td> <td>14</td> <td>14</td> <td>100</td> </tr> <tr> <td>มนุษยศาสตร์และสังคมศาสตร์</td> <td>11</td> <td>11</td> <td>100</td> </tr> <tr> <td>เทคโนโลยีการเกษตร</td> <td>4</td> <td>4</td> <td>100</td> </tr> <tr> <td>เทคโนโลยีอุตสาหกรรม</td> <td>8</td> <td>8</td> <td>100</td> </tr> <tr> <td>วิทยาการจัดการ</td> <td>9</td> <td>9</td> <td>100</td> </tr> <tr> <td>สาธารณสุขศาสตร์</td> <td>3</td> <td>3</td> <td>100</td> </tr> <tr> <td>วิทยาลัยนวัตกรรมการจัดการ</td> <td>9</td> <td>9</td> <td>100</td> </tr> <tr> <td>รวม</td> <td>72</td> <td>72</td> <td>100</td> </tr> </tbody> </table>	คณะ	จำนวนหลักสูตรทั้งหมด	จำนวนหลักสูตรที่ได้รับการพัฒนาหรือปรับปรุงเพื่อให้เกิดการเรียนรู้เชิงผลิตภาพ (Productive learning)	ร้อยละ	ครุศาสตร์	14	14	100	วิทยาศาสตร์และเทคโนโลยี	14	14	100	มนุษยศาสตร์และสังคมศาสตร์	11	11	100	เทคโนโลยีการเกษตร	4	4	100	เทคโนโลยีอุตสาหกรรม	8	8	100	วิทยาการจัดการ	9	9	100	สาธารณสุขศาสตร์	3	3	100	วิทยาลัยนวัตกรรมการจัดการ	9	9	100	รวม	72	72	100
คณะ	จำนวนหลักสูตรทั้งหมด	จำนวนหลักสูตรที่ได้รับการพัฒนาหรือปรับปรุงเพื่อให้เกิดการเรียนรู้เชิงผลิตภาพ (Productive learning)	ร้อยละ																																									
ครุศาสตร์	14	14	100																																									
วิทยาศาสตร์และเทคโนโลยี	14	14	100																																									
มนุษยศาสตร์และสังคมศาสตร์	11	11	100																																									
เทคโนโลยีการเกษตร	4	4	100																																									
เทคโนโลยีอุตสาหกรรม	8	8	100																																									
วิทยาการจัดการ	9	9	100																																									
สาธารณสุขศาสตร์	3	3	100																																									
วิทยาลัยนวัตกรรมการจัดการ	9	9	100																																									
รวม	72	72	100																																									
1.1.2 โครงการบริหารจัดการงานวิชาการเพื่อจัดการเรียนรู้เชิงผลิตภาพ (Productive learning)	1.1.2.1 ร้อยละของการเบิกใช้งบประมาณการบริหารจัดการงานวิชาการเพื่อจัดการเรียนรู้เชิงผลิตภาพ (Productive learning)	ร้อยละ 100	ร้อยละ 86.49 ●	<p>งบประมาณจัดสรรตามแผนการบริหารจัดการงานวิชาการเพื่อจัดการเรียนรู้เชิงผลิตภาพ (Productive learning) จำนวน 26,519,838.00 บาท มีการตั้งเบิกงบประมาณ จำนวน 22,937,078.35 คิดเป็นร้อยละ 86.49</p>																																								


โครงการ	ตัวชี้วัด	เป้าหมาย	ผล	รายละเอียดผลการดำเนินงานไตรมาส 4 (วันที่ 1 ต.ค. 61- 30 ก.ย. 62)																																																							
1.2.1 โครงการส่งเสริมการจัดการเรียนรู้เชิงผลิตภาพ (Productive learning)	1.2.1.1 ร้อยละของรายวิชาที่เปิดสอนในปีการศึกษาที่มีผลงานเชิงประจักษ์ต่อรายวิชาที่เปิดสอนทั้งหมดในปีการศึกษา	ร้อยละ 95	ร้อยละ 84.56 	ในปีการศึกษา 2561 มีรายวิชาที่เปิดสอนทั้งสิ้น 2,254 และมีรายวิชาที่มีผลงานเชิงประจักษ์จำนวน 1,906 รายวิชา คิดเป็นร้อยละ 84.56 (เอกสารแนบ 1.2.1.1)																																																							
1.2.2 โครงการพัฒนาทักษะของนักศึกษาที่จำเป็นต่อการดำเนินชีวิตในศตวรรษที่ 21	1.2.2.1 ร้อยละของนักศึกษาที่ได้รับการพัฒนาทักษะที่จำเป็นต่อการดำเนินชีวิตในศตวรรษที่ 21	ร้อยละ 80	ร้อยละ 96.89 	<p>จำนวนนักศึกษากลุ่มเป้าหมายที่เข้าร่วมโครงการพัฒนากิจกรรมกระบวนการเรียนรู้จากการปฏิบัติผ่านการทำงานร่วมกับชุมชนต่อจำนวนนักศึกษาทั้งหมด ดำเนินกิจกรรม 150 กิจกรรม จำนวนกลุ่มเป้าหมาย 7,416 คน (ข้อมูลนักศึกษาภาคปกติ สารสนเทศปีการศึกษา 2562) เข้าร่วมกิจกรรม 7,185 คน คิดเป็นร้อยละ 96.89 (เอกสารแนบ 1.2.2.1)</p> <table border="1"> <thead> <tr> <th>คณะ</th> <th>จำนวนโครงการ/กิจกรรมทั้งหมด</th> <th>จำนวนนักศึกษาทั้งหมด</th> <th>จำนวนนักศึกษาที่ได้รับการพัฒนาทักษะฯ</th> <th>ร้อยละ</th> </tr> </thead> <tbody> <tr> <td>ครุศาสตร์</td> <td>12</td> <td>1,769</td> <td>1,729</td> <td>97.74</td> </tr> <tr> <td>วิทยาศาสตร์และเทคโนโลยี</td> <td>44</td> <td>856</td> <td>846</td> <td>98.83</td> </tr> <tr> <td>มนุษยศาสตร์และสังคมศาสตร์</td> <td>30</td> <td>1,663</td> <td>1,663</td> <td>100</td> </tr> <tr> <td>เทคโนโลยีการเกษตร</td> <td>10</td> <td>201</td> <td>201</td> <td>100</td> </tr> <tr> <td>เทคโนโลยีอุตสาหกรรม</td> <td>10</td> <td>499</td> <td>355</td> <td>71.14</td> </tr> <tr> <td>วิทยาการจัดการ</td> <td>30</td> <td>1,763</td> <td>1,763</td> <td>100</td> </tr> <tr> <td>สาธารณสุขศาสตร์</td> <td>7</td> <td>442</td> <td>442</td> <td>100</td> </tr> <tr> <td>วิทยาลัยนวัตกรรมการจัดการ</td> <td>6</td> <td>146</td> <td>146</td> <td>100</td> </tr> <tr> <td>มรภ.วไลยอลงกรณ์สระแก้ว</td> <td>1</td> <td>77</td> <td>40</td> <td>51.95</td> </tr> <tr> <td>รวม</td> <td>150</td> <td>7,416</td> <td>7,185</td> <td>96.89</td> </tr> </tbody> </table>	คณะ	จำนวนโครงการ/กิจกรรมทั้งหมด	จำนวนนักศึกษาทั้งหมด	จำนวนนักศึกษาที่ได้รับการพัฒนาทักษะฯ	ร้อยละ	ครุศาสตร์	12	1,769	1,729	97.74	วิทยาศาสตร์และเทคโนโลยี	44	856	846	98.83	มนุษยศาสตร์และสังคมศาสตร์	30	1,663	1,663	100	เทคโนโลยีการเกษตร	10	201	201	100	เทคโนโลยีอุตสาหกรรม	10	499	355	71.14	วิทยาการจัดการ	30	1,763	1,763	100	สาธารณสุขศาสตร์	7	442	442	100	วิทยาลัยนวัตกรรมการจัดการ	6	146	146	100	มรภ.วไลยอลงกรณ์สระแก้ว	1	77	40	51.95	รวม	150	7,416	7,185	96.89
คณะ	จำนวนโครงการ/กิจกรรมทั้งหมด	จำนวนนักศึกษาทั้งหมด	จำนวนนักศึกษาที่ได้รับการพัฒนาทักษะฯ	ร้อยละ																																																							
ครุศาสตร์	12	1,769	1,729	97.74																																																							
วิทยาศาสตร์และเทคโนโลยี	44	856	846	98.83																																																							
มนุษยศาสตร์และสังคมศาสตร์	30	1,663	1,663	100																																																							
เทคโนโลยีการเกษตร	10	201	201	100																																																							
เทคโนโลยีอุตสาหกรรม	10	499	355	71.14																																																							
วิทยาการจัดการ	30	1,763	1,763	100																																																							
สาธารณสุขศาสตร์	7	442	442	100																																																							
วิทยาลัยนวัตกรรมการจัดการ	6	146	146	100																																																							
มรภ.วไลยอลงกรณ์สระแก้ว	1	77	40	51.95																																																							
รวม	150	7,416	7,185	96.89																																																							

โครงการ	ตัวชี้วัด	เป้าหมาย	ผล	รายละเอียดผลการดำเนินงานไตรมาส 4 (วันที่ 1 ต.ค. 61- 30 ก.ย. 62)																																												
1.2.3 โครงการพัฒนากิจกรรมกระบวนการเรียนรู้จากการปฏิบัติผ่านการทำงานร่วมกับชุมชน	1.2.3.1 ร้อยละของนักศึกษาที่เข้าร่วมโครงการพัฒนากิจกรรมกระบวนการเรียนรู้จากการปฏิบัติผ่านการทำงานร่วมกับชุมชนต่อจำนวนนักศึกษาทั้งหมด	ร้อยละ 30	ร้อยละ 36.76 	<p>จำนวนนักศึกษากลุ่มเป้าหมายที่เข้าร่วมโครงการพัฒนากิจกรรมกระบวนการเรียนรู้จากการปฏิบัติผ่านการทำงานร่วมกับชุมชนต่อจำนวนนักศึกษาทั้งหมดจำนวน 7,416 คน (ข้อมูลนักศึกษาภาคปกติ สารสนเทศปีการศึกษา 2562) เข้าร่วมโครงการพัฒนากิจกรรมกระบวนการเรียนรู้จากการปฏิบัติผ่านการทำงานร่วมกับชุมชนจำนวน 2,726 คน คิดเป็นร้อยละ 36.76 (เอกสารแนบ 1.2.3.1)</p> <table border="1"> <thead> <tr> <th>คณะ</th> <th>จำนวนนักศึกษาทั้งหมด</th> <th>จำนวนนักศึกษาที่เข้าร่วมโครงการพัฒนากิจกรรมกระบวนการเรียนรู้จากการปฏิบัติผ่านการทำงานร่วมกับชุมชน</th> <th>ร้อยละ</th> </tr> </thead> <tbody> <tr> <td>ครุศาสตร์</td> <td>1,769</td> <td>289</td> <td>16.34</td> </tr> <tr> <td>วิทยาศาสตร์และเทคโนโลยี</td> <td>856</td> <td>27</td> <td>3.15</td> </tr> <tr> <td>มนุษยศาสตร์และสังคมศาสตร์</td> <td>1,663</td> <td>1,014</td> <td>60.97</td> </tr> <tr> <td>เทคโนโลยีการเกษตร</td> <td>201</td> <td>160</td> <td>79.60</td> </tr> <tr> <td>เทคโนโลยีอุตสาหกรรม</td> <td>499</td> <td>125</td> <td>25.05</td> </tr> <tr> <td>วิทยาการจัดการ</td> <td>1,763</td> <td>754</td> <td>42.77</td> </tr> <tr> <td>สาธารณสุขศาสตร์</td> <td>442</td> <td>332</td> <td>75.11</td> </tr> <tr> <td>วิทยาลัยนวัตกรรมการจัดการ</td> <td>146</td> <td>25</td> <td>17.12</td> </tr> <tr> <td>มรภ.วไลยอลงกรณ์สระแก้ว</td> <td>77</td> <td>-</td> <td>0</td> </tr> <tr> <td>รวม</td> <td>7,416</td> <td>2,726</td> <td>36.76</td> </tr> </tbody> </table>	คณะ	จำนวนนักศึกษาทั้งหมด	จำนวนนักศึกษาที่เข้าร่วมโครงการพัฒนากิจกรรมกระบวนการเรียนรู้จากการปฏิบัติผ่านการทำงานร่วมกับชุมชน	ร้อยละ	ครุศาสตร์	1,769	289	16.34	วิทยาศาสตร์และเทคโนโลยี	856	27	3.15	มนุษยศาสตร์และสังคมศาสตร์	1,663	1,014	60.97	เทคโนโลยีการเกษตร	201	160	79.60	เทคโนโลยีอุตสาหกรรม	499	125	25.05	วิทยาการจัดการ	1,763	754	42.77	สาธารณสุขศาสตร์	442	332	75.11	วิทยาลัยนวัตกรรมการจัดการ	146	25	17.12	มรภ.วไลยอลงกรณ์สระแก้ว	77	-	0	รวม	7,416	2,726	36.76
คณะ	จำนวนนักศึกษาทั้งหมด	จำนวนนักศึกษาที่เข้าร่วมโครงการพัฒนากิจกรรมกระบวนการเรียนรู้จากการปฏิบัติผ่านการทำงานร่วมกับชุมชน	ร้อยละ																																													
ครุศาสตร์	1,769	289	16.34																																													
วิทยาศาสตร์และเทคโนโลยี	856	27	3.15																																													
มนุษยศาสตร์และสังคมศาสตร์	1,663	1,014	60.97																																													
เทคโนโลยีการเกษตร	201	160	79.60																																													
เทคโนโลยีอุตสาหกรรม	499	125	25.05																																													
วิทยาการจัดการ	1,763	754	42.77																																													
สาธารณสุขศาสตร์	442	332	75.11																																													
วิทยาลัยนวัตกรรมการจัดการ	146	25	17.12																																													
มรภ.วไลยอลงกรณ์สระแก้ว	77	-	0																																													
รวม	7,416	2,726	36.76																																													

โครงการ	ตัวชี้วัด	เป้าหมาย	ผล	รายละเอียดผลการดำเนินงานไตรมาส 4 (วันที่ 1 ต.ค. 61- 30 ก.ย. 62)																																																												
1.2.4.โครงการประเมินคุณภาพบัณฑิต	1.2.4.1 ร้อยละของบัณฑิตที่ตอบแบบสอบถามบัณฑิตมีงานทำภายใน 1 ปี	ร้อยละ 80	ร้อยละ 91.12 ●	<p>จำนวนบัณฑิตทั้งหมดจำนวน 1,970 คน มีบัณฑิตที่ตอบแบบสอบถามจำนวน 1,795 คน คิดเป็นร้อยละ 91.12 ทั้งนี้บัณฑิตมีงานทำภายใน 1 ปี จำนวน 1,292 คน คิดเป็นร้อยละ 71.98</p> <table border="1"> <thead> <tr> <th>คณะ</th> <th>จำนวนบัณฑิต</th> <th>จำนวนบัณฑิตที่ตอบแบบสอบถาม</th> <th>ร้อยละ</th> <th>บัณฑิตมีงานทำภายใน 1 ปี</th> <th>ร้อยละ</th> </tr> </thead> <tbody> <tr> <td>ครุศาสตร์</td> <td>437</td> <td>435</td> <td>99.54</td> <td>301</td> <td>69.20</td> </tr> <tr> <td>วิทยาศาสตร์และเทคโนโลยี</td> <td>188</td> <td>177</td> <td>94.14</td> <td>138</td> <td>77.97</td> </tr> <tr> <td>มนุษยศาสตร์และสังคมศาสตร์</td> <td>364</td> <td>298</td> <td>81.86</td> <td>185</td> <td>62.08</td> </tr> <tr> <td>เทคโนโลยีการเกษตร</td> <td>51</td> <td>47</td> <td>92.16</td> <td>23</td> <td>48.94</td> </tr> <tr> <td>เทคโนโลยีอุตสาหกรรม</td> <td>112</td> <td>105</td> <td>93.75</td> <td>68</td> <td>64.76</td> </tr> <tr> <td>วิทยาการจัดการ</td> <td>632</td> <td>561</td> <td>88.76</td> <td>429</td> <td>76.47</td> </tr> <tr> <td>สาธารณสุขศาสตร์</td> <td>167</td> <td>156</td> <td>93.41</td> <td>135</td> <td>86.54</td> </tr> <tr> <td>วิทยาลัยนวัตกรรมการจัดการ</td> <td>19</td> <td>16</td> <td>84.21</td> <td>13</td> <td>81.25</td> </tr> <tr> <td>รวม</td> <td>1,970</td> <td>1,795</td> <td>91.12</td> <td>1,292</td> <td>71.98</td> </tr> </tbody> </table> <p>หมายเหตุ 1. คิดจากบัณฑิตที่มีงานทำต่อบัณฑิตทั้งหมด 2. สํารวจปีงบประมาณละ 1 ครั้ง ณ วันที่ 1 สิงหาคม 2560 – 31 กรกฎาคม 2561</p>	คณะ	จำนวนบัณฑิต	จำนวนบัณฑิตที่ตอบแบบสอบถาม	ร้อยละ	บัณฑิตมีงานทำภายใน 1 ปี	ร้อยละ	ครุศาสตร์	437	435	99.54	301	69.20	วิทยาศาสตร์และเทคโนโลยี	188	177	94.14	138	77.97	มนุษยศาสตร์และสังคมศาสตร์	364	298	81.86	185	62.08	เทคโนโลยีการเกษตร	51	47	92.16	23	48.94	เทคโนโลยีอุตสาหกรรม	112	105	93.75	68	64.76	วิทยาการจัดการ	632	561	88.76	429	76.47	สาธารณสุขศาสตร์	167	156	93.41	135	86.54	วิทยาลัยนวัตกรรมการจัดการ	19	16	84.21	13	81.25	รวม	1,970	1,795	91.12	1,292	71.98
	คณะ	จำนวนบัณฑิต	จำนวนบัณฑิตที่ตอบแบบสอบถาม	ร้อยละ	บัณฑิตมีงานทำภายใน 1 ปี	ร้อยละ																																																										
ครุศาสตร์	437	435	99.54	301	69.20																																																											
วิทยาศาสตร์และเทคโนโลยี	188	177	94.14	138	77.97																																																											
มนุษยศาสตร์และสังคมศาสตร์	364	298	81.86	185	62.08																																																											
เทคโนโลยีการเกษตร	51	47	92.16	23	48.94																																																											
เทคโนโลยีอุตสาหกรรม	112	105	93.75	68	64.76																																																											
วิทยาการจัดการ	632	561	88.76	429	76.47																																																											
สาธารณสุขศาสตร์	167	156	93.41	135	86.54																																																											
วิทยาลัยนวัตกรรมการจัดการ	19	16	84.21	13	81.25																																																											
รวม	1,970	1,795	91.12	1,292	71.98																																																											
1.2.4.2 ร้อยละของผู้ใช้บัณฑิตที่ตอบแบบสำรวจ	ร้อยละ 50	ร้อยละ 90.33 ●	<p>จำนวนผู้ใช้บัณฑิตทั้งหมดจำนวน 1,003 คน มีผู้ใช้บัณฑิตที่ตอบแบบสำรวจจำนวน 906 คน คิดเป็นร้อยละ 90.33 ผลการประเมินความพึงพอใจของผู้ใช้บัณฑิตมีค่าเฉลี่ยอยู่ที่ 4.82</p> <table border="1"> <thead> <tr> <th>คณะ</th> <th>จำนวนผู้ใช้บัณฑิตทั้งหมด</th> <th>จำนวนผู้ใช้บัณฑิตที่ตอบแบบสอบถาม</th> <th>ร้อยละ</th> <th>ผลการประเมินความพึงพอใจของผู้ใช้บัณฑิต</th> </tr> </thead> <tbody> <tr> <td>ครุศาสตร์</td> <td>300</td> <td>287</td> <td>95.67</td> <td>4.90</td> </tr> <tr> <td>วิทยาศาสตร์และเทคโนโลยี</td> <td>93</td> <td>92</td> <td>98.92</td> <td>4.82</td> </tr> <tr> <td>มนุษยศาสตร์และสังคมศาสตร์</td> <td>120</td> <td>113</td> <td>94.17</td> <td>4.80</td> </tr> <tr> <td>เทคโนโลยีการเกษตร</td> <td>21</td> <td>21</td> <td>100</td> <td>4.81</td> </tr> <tr> <td>เทคโนโลยีอุตสาหกรรม</td> <td>59</td> <td>59</td> <td>100</td> <td>4.89</td> </tr> </tbody> </table>	คณะ	จำนวนผู้ใช้บัณฑิตทั้งหมด	จำนวนผู้ใช้บัณฑิตที่ตอบแบบสอบถาม	ร้อยละ	ผลการประเมินความพึงพอใจของผู้ใช้บัณฑิต	ครุศาสตร์	300	287	95.67	4.90	วิทยาศาสตร์และเทคโนโลยี	93	92	98.92	4.82	มนุษยศาสตร์และสังคมศาสตร์	120	113	94.17	4.80	เทคโนโลยีการเกษตร	21	21	100	4.81	เทคโนโลยีอุตสาหกรรม	59	59	100	4.89																															
คณะ	จำนวนผู้ใช้บัณฑิตทั้งหมด	จำนวนผู้ใช้บัณฑิตที่ตอบแบบสอบถาม	ร้อยละ	ผลการประเมินความพึงพอใจของผู้ใช้บัณฑิต																																																												
ครุศาสตร์	300	287	95.67	4.90																																																												
วิทยาศาสตร์และเทคโนโลยี	93	92	98.92	4.82																																																												
มนุษยศาสตร์และสังคมศาสตร์	120	113	94.17	4.80																																																												
เทคโนโลยีการเกษตร	21	21	100	4.81																																																												
เทคโนโลยีอุตสาหกรรม	59	59	100	4.89																																																												

โครงการ	ตัวชี้วัด	เป้าหมาย	ผล	รายละเอียดผลการดำเนินงานไตรมาส 4 (วันที่ 1 ต.ค. 61- 30 ก.ย. 62)					
				คณะ	จำนวนผู้ใช้บัณฑิตทั้งหมด	จำนวนผู้ใช้บัณฑิตที่ตอบแบบสอบถาม	ร้อยละ	ผลการประเมินความพึงพอใจของผู้ใช้บัณฑิต	
				วิทยาการจัดการ	306	254	83.01	4.73	
				สาธารณสุขศาสตร์	96	72	75.00	4.90	
				วิทยาลัยนวัตกรรมการจัดการ	8	8	100	4.69	
				รวม	1,003	906	90.33	4.82	
				จำแนกความพึงพอใจในแต่ละด้านดังนี้					
				คณะ	คุณธรรม จริยธรรม และ จรรยาบรรณ ในวิชาชีพ	ความรู้ ความสามารถทาง วิชาการ/ วิชาชีพ	ทักษะทาง ปัญญา	ทักษะ ความสัมพันธ์ ระหว่างบุคคล และความ รับผิดชอบ	การสื่อสาร และการใช้ เทคโนโลยี สารสนเทศ
				ครุศาสตร์	4.95	4.91	4.89	4.92	4.91
				วิทยาศาสตร์และเทคโนโลยี	4.92	4.75	4.75	4.87	4.81
				มนุษยศาสตร์และสังคมศาสตร์	4.89	4.78	4.75	4.84	4.76
				เทคโนโลยีการเกษตร	4.85	4.81	4.79	4.79	4.81
				เทคโนโลยีอุตสาหกรรม	4.95	4.86	4.84	4.92	4.86
				วิทยาการจัดการ	4.80	4.69	4.70	4.76	4.70
				สาธารณสุขศาสตร์	4.96	4.88	4.87	4.94	4.86
				วิทยาลัยนวัตกรรมการจัดการ	5.00	4.57	4.47	4.73	4.35
				รวม	4.91	4.78	4.75	4.84	4.75
				หมายเหตุ 1. คัดจากบัณฑิตที่มีงานทำต่อบัณฑิตทั้งหมด 2. สํารวจปีงบประมาณละ 1 ครั้ง ข้อมูล ณ วันที่ 1 สิงหาคม 2560 – 31 กรกฎาคม 2561 เว็บไซต์ http://vrubundit.com/report/					


โครงการ	ตัวชี้วัด	เป้าหมาย	ผล	รายละเอียดผลการดำเนินงานไตรมาส 4 (วันที่ 1 ต.ค. 61- 30 ก.ย. 62)
1.2.5. โครงการบ่มเพาะให้บัณฑิตมีทักษะเป็นผู้ประกอบการรุ่นใหม่ (Startup)	1.2.5.1 ร้อยละของหลักสูตรที่มีการพัฒนาทักษะผู้ประกอบการรุ่นใหม่	ร้อยละ 50	ร้อยละ 6.84 ●	จำนวนหลักสูตรทั้งหมด 73 หลักสูตร มีหลักสูตรที่มีการพัฒนาทักษะผู้ประกอบการรุ่นใหม่จำนวน 5 หลักสูตร คิดเป็นร้อยละ 6.84 1. โครงการเพิ่มศักยภาพในการทำธุรกิจ E-commerce เพื่อบ่มเพาะให้บัณฑิตฯ (Startup) (สังคม) จำนวน 1 หลักสูตร คือ หลักสูตรบริหารธุรกิจบัณฑิต สาขาวิชาธุรกิจดิจิทัล คณะวิทยาการจัดการ - นักศึกษาสาขาวิชาธุรกิจดิจิทัล ชั้นปีที่ 1 และคอมพิวเตอร์ธุรกิจ ชั้นปีที่ 2 และชั้นปีที่ 3 เข้าร่วมโครงการทั้งหมด 44 คน จากกลุ่มเป้าหมาย 50 คิดเป็นร้อยละ 88.00 - นักศึกษามีแผนธุรกิจ จำนวน 40 แผน นักศึกษาที่เข้าร่วมโครงการได้แนวคิดในการสร้างแผนธุรกิจเพิ่มขึ้นจากเดิมร้อยละ 100 - นักศึกษามีความพึงพอใจในการเข้าร่วมโครงการมีค่าเฉลี่ยร้อยละ 3.95 จากแบบสอบถามความพึงพอใจในการเข้าร่วมโครงการ 2. โครงการพัฒนาหนองแดงจากน้ำเสียสู่ธุรกิจการผลิตหนองแดง/ปุ๋ยหมักไบโม่ไม่ทำได้ประโยชน์คุ้ม จำนวน 1 หลักสูตร คือ หลักสูตรวิทยาศาสตรบัณฑิตสิ่งแวดล้อม คณะวิทยาศาสตร์และเทคโนโลยี ให้นักศึกษาชั้นปีที่ 4 เข้าร่วมจำนวน 15 คนคิดเป็นร้อยละ 87.32 ได้ศึกษารูปแบบการเพราะเลี้ยงโยการให้อาหารที่แตกต่างกัน คือ ร้าละเอียด อาหารปลา และอาหารผสมของร้าละเอียด กากถั่วลันเตา เมล็ดข้าวโพดป่นละเอียด ในสภาพแวดล้อมเดียวกันดูอัตราการเจริญเติบโตและจำนวนที่เพิ่มขึ้นและได้มีการจัดทำรายงานผลการดำเนินงาน จำนวน 1 เล่ม 3. โครงการอบรมการเขียนแผนธุรกิจ จำนวน 3 หลักสูตร คือ 3.1 ชื่อหลักสูตรวิทยาศาสตรและเทคโนโลยีการอาหาร คณะเทคโนโลยีการเกษตร 3.2 ชื่อหลักสูตรเทคโนโลยีภูมิทัศน์ คณะเทคโนโลยีการเกษตร 3.3 ชื่อหลักสูตรเกษตรศาสตร์ คณะเทคโนโลยีการเกษตร ระดับความพึงพอใจของนักศึกษาที่เข้าร่วมกิจกรรม คิดเป็น ร้อยละ 89.00
1.3.1 โครงการพัฒนาทักษะการเรียนรู้ภาษาสากล	1.3.1.1.ร้อยละของนักศึกษาทุกชั้นปีที่เข้าร่วมกิจกรรมพัฒนาทักษะด้านภาษา	ร้อยละ 80	ร้อยละ 77.8 ●	จำนวนโครงการ/กิจกรรมพัฒนาทักษะการเรียนรู้ภาษาสากล จำนวนนักศึกษาทุกชั้นปี จำนวน 6,709 คน (ข้อมูลนักศึกษา (รหัส 59-62) ณ วันที่ 31 ตุลาคม 2562 จากสสว.) นักศึกษาเข้าร่วมกิจกรรมพัฒนาทักษะด้านภาษาจำนวน 5,219 คน คิดเป็นร้อยละ 77.8 ได้แก่

โครงการ	ตัวชี้วัด	เป้าหมาย	ผล	รายละเอียดผลการดำเนินงานไตรมาส 4 (วันที่ 1 ต.ค. 61- 30 ก.ย. 62)			
				ชั้นปี/กิจกรรม	เป้าหมาย (คน)	นักศึกษาเข้าร่วม (คน)	ร้อยละ
				ชั้นปีที่1 - อบรมภาษาอังกฤษระยะสั้น (1,434) - Level up LC English Camp (1,393)	1,445	1,414	97.85
				ชั้นปีที่2 - อบรมCommunication English in the 21 st Century (1,397) - English Academic Reading and Writing (1,204)	1,801	1,301	72.24
				ชั้นปีที่3 - Activating Communication Skill in English Camp (1,114) - Effective English Communication for Careers (1,020) - TOEIC Boot Camp (ปี3) (1,003)	1,393	1,046	75.09
				ชั้นปีที่4 - อบรมความรู้ Standard English Test Breakthrough (247) - อบรมทักษะการสอนด้วยภาษาอังกฤษ (คณะครุศาสตร์) (66) - เสริมทักษะภาษาอังกฤษสำหรับนักศึกษาหลักสูตรภาษาอังกฤษนานาชาติและหลักสูตรสองภาษา (ว.นวัตกรรมการจัดการ) (22) - TOEIC Boot Camp (ปี4) (1,123)	2,070	1,458	70.43
				รวม	6,709	5,219	77.8
1.4.1 โครงการสร้างเครือข่ายในรูปแบบพระราชรัฐ กับหน่วยงานภายในประเทศ	1.4.1.1 จำนวนเครือข่ายความร่วมมือภายในประเทศและมีการจัดกิจกรรมร่วมกัน	11 เครือข่าย	29 เครือข่าย 	จำนวนเครือข่ายความร่วมมือภายในประเทศและมีการจัดกิจกรรมร่วมกันจำนวน 30 เครือข่ายได้แก่ คณะครุศาสตร์ 9 เครือข่าย จำนวนเครือข่ายความร่วมมือภายในประเทศและมีการจัดกิจกรรมร่วมกันจำนวน...9...เครือข่ายได้แก่ 1. ชื่อโครงการ/กิจกรรมที่ดำเนินการร่วมกันการสร้างเครือข่ายความร่วมมือด้านการจัดการเรียนการสอนคณิตศาสตร์ .ระหว่าง มหาวิทยาลัยราชภัฏวไลยอลงกรณ์ ในพระบรมราชูปถัมภ์ จังหวัดปทุมธานี..กับมหาวิทยาลัยราชภัฏอุบลราชธานี สถานันที่..จังหวัดอุบลราชธานี.. .วันเดือนปี..ระหว่างวันที่ 25 - 29 มกราคม 2562 มหาวิทยาลัย			



โครงการ	ตัวชี้วัด	เป้าหมาย	ผล	รายละเอียดผลการดำเนินงานไตรมาส 4 (วันที่ 1 ต.ค. 61- 30 ก.ย. 62)
				<p>เครือข่ายความร่วมมือทางด้านคณิตศาสตร์ เข้าร่วมกิจกรรมการประชุมวิชาการด้านคณิตศาสตร์ศึกษา ครั้งที่ 5 จำนวน 9 เครือข่าย 1) ม.ขอนแก่น 2) ม.เชียงใหม่ 3) ม.ทักษิณ 4) มรภ.อุบล 5) ม.นครพนม 6) มรภ.ลำปาง 7) ม.สงขลานครินทร์ วิทยาเขตปัตตานี 8) มรภ.ภูเก็ต 9) มรภ.สุราษฎร์ธานี</p> <p>คณะมนุษยศาสตร์และสังคมศาสตร์ 3 เครือข่าย ได้แก่</p> <ol style="list-style-type: none"> ชื่อโครงการ/กิจกรรมที่ดำเนินการร่วมกัน โครงการบริการวิชาการการแสดงผลงานดนตรีจัดหารายได้ ระหว่าง สาขาวิชาดุริยางคศิลป์ ระหว่าง สาขาวิชาดุริยางคศิลป์ คณะมนุษยศาสตร์และสังคมศาสตร์ กับ พิพิธภัณฑ์การเกษตรเฉลิมพระเกียรติ สถานที่ พิพิธภัณฑ์การเกษตรเฉลิมพระเกียรติ วันเดือนปี 25 ธันวาคม 2561 – 30 กันยายน 2562 ชื่อโครงการ/กิจกรรมที่ดำเนินการร่วมกัน การแสดงผลงานโดยวง Valaya Alongkorn Rajabhat University Bigband ในงาน The Starry X' mas Starlight ระหว่าง สาขาวิชาดุริยางคศิลป์ คณะมนุษยศาสตร์และสังคมศาสตร์ กับ ห้างสรรพสินค้า Zpell สถานที่ ห้างสรรพสินค้า Zpell วันเดือนปี 25 ธันวาคม พ.ศ. 2561 ชื่อโครงการ/กิจกรรมที่ดำเนินการร่วมกัน..โครงการจัดทำวารสารมนุษยศาสตร์และสังคมศาสตร์ (วารสาร Asian Humanities and Social Sciences Review) ระหว่าง คณะมนุษยศาสตร์และสังคมศาสตร์กับสมาคมศิษย์เก่ารัฐศาสตร์แห่งมหาวิทยาลัยเกษตรศาสตร์สถานที่คณะมนุษยศาสตร์และสังคมศาสตร์ วันเดือนปี - <p>คณะวิทยาศาสตร์และเทคโนโลยี 1 เครือข่าย</p> <p>จำนวนเครือข่ายความร่วมมือภายในประเทศและมีการจัดกิจกรรมร่วมกันจำนวน 1 เครือข่าย ได้แก่</p> <ol style="list-style-type: none"> กิจกรรมที่ดำเนินการร่วมกัน จัดประชุมวิชาการระดับชาติคณะวิทยาศาสตร์และเทคโนโลยี ระหว่างคณะวิทยาศาสตร์และเทคโนโลยี มหาวิทยาลัยราชภัฏวไลยอลงกรณ์ฯ กับ ภาคีเครือข่าย 7 สถาบัน ได้แก่ คณะวิทยาศาสตร์ และวิทยาลัยเทคโนโลยีสารสนเทศและการสื่อสาร มหาวิทยาลัยรังสิต คณะวิทยาศาสตร์และเทคโนโลยี มหาวิทยาลัยหัวเฉียวเฉลิมพระเกียรติ คณะวิทยาศาสตร์ มหาวิทยาลัยสยาม วิทยาลัยการแพทย์แผนไทย และคณะเทคโนโลยีการเกษตร มหาวิทยาลัยเทคโนโลยีราชมงคลธัญบุรี คณะวิทยาศาสตร์และเทคโนโลยี มหาวิทยาลัยหอการค้าไทย คณะศิลปศาสตร์และวิทยาศาสตร์ มหาวิทยาลัยเกษตรศาสตร์ วิทยาเขตกำแพงแสน และคณะวิทยาศาสตร์ประยุกต์ มหาวิทยาลัยเทคโนโลยีพระจอมเกล้าพระนครเหนือ สถานที่ อาคารพินเนต มหาวิทยาลัยรังสิต วันเดือนปี 7 มิถุนายน 2562 <p>คณะสาธารณสุขศาสตร์ 2 เครือข่าย</p> <p>จำนวนเครือข่ายความร่วมมือภายในประเทศและมีการจัดกิจกรรมร่วมกันจำนวน 2 เครือข่าย ได้แก่</p>


โครงการ	ตัวชี้วัด	เป้าหมาย	ผล	รายละเอียดผลการดำเนินงานไตรมาส 4 (วันที่ 1 ต.ค. 61- 30 ก.ย. 62)
				<p>1. ชื่อโครงการ/กิจกรรมที่ดำเนินการร่วมกัน Grand opening ศูนย์พัฒนาคุณภาพชีวิตประจำครอบครัว ระหว่างคณะสาธารณสุขศาสตร์ กับ บริษัทเวลเนส ฮอสติตอล จำกัด สถานที่ ณ ห้องประชุม 302 ชั้น 3 อาคารส่งเสริมการเรียนรู้ วันเดือนปี เมื่อวันที่ 14 ธันวาคม 2561 เวลา 10.00 น.</p> <p>2. ชื่อโครงการ/กิจกรรมที่ดำเนินการร่วมกัน ร่วมลงนามบันทึกความตกลง (MOA) และวางแผนการจัดโครงการบัณฑิตพันธุ์ใหม่และกำลังคนที่มีสมรรถนะเพื่อตอบโจทย์ภาคการผลิตตามนโยบายการปฏิรูปการอุดมศึกษาไทย ประเภทปริญญา ระหว่างคณะสาธารณสุขศาสตร์ มหาวิทยาลัยราชภัฏวไลยอลงกรณ์ ในพระบรมราชูปถัมภ์ กับบริษัท พระราม 2 เมดิคอลกรุ๊ป (PMG) สถานที่ บริษัทพระราม 2 เมดิคอลกรุ๊ป (PMG) วันเดือนปี 20 กุมภาพันธ์ 2562</p> <p>คณะเทคโนโลยีอุตสาหกรรม 2 เครือข่าย</p> <p>จำนวนเครือข่ายความร่วมมือภายในประเทศและมีการจัดกิจกรรมร่วมกันจำนวน 1 เครือข่าย ได้แก่</p> <p>1. ชื่อโครงการ/กิจกรรมการร่วมมือทางวิชาการและการวิจัย</p> <p>ที่ดำเนินการร่วมกันระหว่าง คณะเทคโนโลยีอุตสาหกรรม มหาวิทยาลัยราชภัฏวไลยอลงกรณ์ ในพระบรมราชูปถัมภ์ กับ คณะครุศาสตร์อุตสาหกรรม มหาวิทยาลัยเทคโนโลยีราชมงคลธัญบุรี และ บริษัท ทีดีเอส เทคโนโลยี (ประเทศไทย) จำกัด สถานที่ คณะเทคโนโลยีอุตสาหกรรม มหาวิทยาลัยราชภัฏวไลยอลงกรณ์ ในพระบรมราชูปถัมภ์ วันเดือนปี 27-28 กุมภาพันธ์ 2562</p> <p>ผลการดำเนินงาน</p> <p>ความเข้าใจของผู้เข้าร่วมก่อนดำเนินกิจกรรมในระดับปานกลาง ที่คะแนนเฉลี่ย 2.50 ภายหลังเสร็จสิ้นกิจกรรมความเข้าใจของผู้เข้าร่วมอยู่ในระดับดี ที่คะแนนเฉลี่ย 4.20</p> <p>ความพึงพอใจของผู้เข้าร่วมโครงการอยู่ระดับดี ที่ระดับคะแนน 4.30</p> <p>คณะเทคโนโลยีการเกษตร 11 เครือข่าย ได้แก่</p> <p>จำนวนเครือข่ายความร่วมมือภายในประเทศและมีการจัดกิจกรรมร่วมกันจำนวน 11 เครือข่ายได้แก่</p> <p>1. ชื่อโครงการ/กิจกรรมอบรมเชิงปฏิบัติการการออกแบบและดูแลรักษาต้นไม้ใหญ่ในงานภูมิทัศน์ระหว่างอ.วัน อาสาฬหบูชา พิทักษ์ คณะเทคโนโลยีการเกษตร กับ Uban Tree Learning Center (UTLC) สถานที่ อาคารศูนย์ฝึกประสบการณ์วิชาชีพ มหาวิทยาลัยราชภัฏวไลยอลงกรณ์ในพระบรมราชูปถัมภ์ วันเดือนปี 14-21 ธันวาคม 2561 ตุลาคม 2561- มกราคม 2562</p> <p>2. ชื่อโครงการ/กิจกรรมที่ดำเนินการร่วมกัน พัฒนาผลิตภัณฑ์ OTOP น้ำส้มคั้นผสมคอลลาเจน ระหว่าง อ.हरรรษา เวียงวะลัย คณะเทคโนโลยีการเกษตร กับ น้ำส้มตะวันฉาย สถานที่. ต.คลองสาม อ.คลองหลวง จ.ปทุมธานี วันเดือนปี ตุลาคม 2561- มกราคม 2562</p>

โครงการ	ตัวชี้วัด	เป้าหมาย	ผล	รายละเอียดผลการดำเนินงานไตรมาส 4 (วันที่ 1 ต.ค. 61- 30 ก.ย. 62)
				<p>3. ชื่อโครงการ/กิจกรรมที่ดำเนินการร่วมกัน พัฒนาผลิตภัณฑ์ OTOP ขนมห้วยปูนน้ำมะตูม ระหว่าง ผศ.วัฒน์ บุญวิทยา คณะเทคโนโลยีการเกษตร กับ ขนมห้วยปูนสมุนไพร ร้านบ้านขนมมรดก สถานที่ 12/7 หมู่บ้านพรรณดา ถ.สุวรรณศร ต.สระแก้ว อ.เมือง จ.สระแก้ว วันเดือนปี. ตุลาคม 2561- มกราคม 2562</p> <p>4. ชื่อโครงการ/กิจกรรมที่ดำเนินการร่วมกัน พัฒนาผลิตภัณฑ์ OTOP น้ำพริกนรกปลาอย่าง ระหว่าง ผศ.นันทปภัทร์ ทองคำ คณะเทคโนโลยีการเกษตร กับ กลุ่มวิสาหกิจชุมชนเกษตรปลอดภัย สถานที่ ต.คลองห้า อ.คลองหลวง จ.ปทุมธานี วันเดือนปี ตุลาคม 2561- มกราคม 2562</p> <p>5. ชื่อโครงการ/กิจกรรมที่ดำเนินการร่วมกัน พัฒนาผลิตภัณฑ์ OTOP น้ำถั่งเช่าพร้อมดื่มผสมเม็ดปิดส่น้ำถั่งเช่าเข้มข้น ระหว่าง อ.ภาสุรี ฤทธิเลิศ คณะเทคโนโลยีการเกษตร กับ บริษัท ไทย คอร์โดเซปส์ จำกัด สถานที่ 43 หมู่ 7 ต.หนองน้ำใส อ.วัฒนานคร จ.สระแก้ว วันเดือนปี ตุลาคม 2561- มกราคม 2562</p> <p>6. ชื่อโครงการ/กิจกรรมที่ดำเนินการร่วมกัน...พัฒนาผลิตภัณฑ์ OTOP..ไอศกรีมนมผสมเนื้อตาลสุก ระหว่าง ผศ.ดร.สุภณิดา พัฒธร คณะเทคโนโลยีการเกษตร กับ วิสาหกิจชุมชนไอศกรีม และน้ำสมุนไพรครูแดง สถานที่ 1267 หมู่ที่ 3 ต. บางพูน อ. เมืองปทุมธานี จ. ปทุมธานี วันเดือนปี ตุลาคม 2561- มกราคม 2562</p> <p>7. ชื่อโครงการ/กิจกรรมที่ดำเนินการร่วมกัน การแข่งขันทักษะทางวิชาการและวิชาชีพทางด้านเกษตรเครือข่ายเกษตรราชภัฏทั่วประเทศ ครั้งที่ 5 ระหว่าง คณะเทคโนโลยีการเกษตร...มรภ.วไลยอลงกรณ์ฯ. กับ คณะเทคโนโลยีการเกษตร มหาวิทยาลัยราชภัฏทั่วประเทศ สถานที่ คณะเทคโนโลยีการเกษตร มรภ.สงขลา วันเดือนปี .9-11 กุมภาพันธ์ 2562</p> <p>8. ชื่อโครงการ/กิจกรรมที่ดำเนินการร่วมกัน การประชุมวิชาการระดับชาติ วิทยาศาสตร์และเทคโนโลยีระหว่างสถาบัน (ASTC) ครั้งที่ 7 ระหว่าง. คณะเทคโนโลยีการเกษตร กับ สถาบันการศึกษาด้านวิทยาศาสตร์และเทคโนโลยี 8 สถาบัน 11 หน่วยงาน สถานที่ มหาวิทยาลัยรังสิต วันเดือนปี 7 มิถุนายน 2562</p> <p>9. ชื่อโครงการ/กิจกรรมที่ดำเนินการร่วมกัน...โครงการพัฒนาท้องถิ่นเพื่อแก้ไขปัญหาความยากจนและยกระดับคุณภาพชีวิตของประชาชน จ.ปทุมธานี ระหว่าง...คณะเทคโนโลยีการเกษตร กับ ชุมชนวัดพิชนิมิต สถานที่ ชุมชนวัดพิชนิมิต .อ.คลองหลวง จ.ปทุมธานี วันเดือนปี พย. 61- กค.62</p> <p>10. ชื่อโครงการ/กิจกรรมที่ดำเนินการร่วมกัน โครงการพัฒนาท้องถิ่นเพื่อแก้ไขปัญหาความยากจนและยกระดับคุณภาพชีวิตของประชาชน จ.สระแก้ว ระหว่าง คณะเทคโนโลยีการเกษตร กับ ชุมชนบ้านแก่งสะเดา สถานที่.....ม. 4 ต.ทุ่งมหาเมฆ อ.วังน้ำเย็น จ.สระแก้ว..วันเดือนปี....พย. 2561- กค. 2562</p>

โครงการ	ตัวชี้วัด	เป้าหมาย	ผล	รายละเอียดผลการดำเนินงานไตรมาส 4 (วันที่ 1 ต.ค. 61- 30 ก.ย. 62)
				11. ชื่อโครงการ/กิจกรรมที่ดำเนินการร่วมกัน..โครงการมหาวิทยาลัยประชาชน ระหว่าง คณะเทคโนโลยีการเกษตร..มรภ.LOYOLONGRONG กับ. ธนาคารออมสิน สถานที่ .อบต.เนินหอม อ.เมือง จ.ปราจีนบุรี วันเดือนปี. 22 พฤษภาคม 2562.
1.4.2 โครงการสร้างเครือข่ายร่วมมือกับสถานศึกษา หน่วยงานภาครัฐ และเอกชนในต่างประเทศ	1.4.2.1 จำนวนเครือข่ายความร่วมมือกับสถานศึกษา หน่วยงานภาครัฐ และเอกชนในต่างประเทศและมีการจัดกิจกรรมร่วมกัน	5 เครือข่าย	7 เครือข่าย 	<p>เครือข่ายความร่วมมือกับสถานศึกษา หน่วยงานภาครัฐ และเอกชนในต่างประเทศและมีการจัดกิจกรรมร่วมกัน</p> <p>ในต่างประเทศ 7 เครือข่าย ได้แก่</p> <ol style="list-style-type: none"> โครงการพัฒนาความร่วมมือกับมหาวิทยาลัยในเครือข่าย และแสวงหาพันธมิตรระดับนานาชาติ ดำเนินกิจกรรมระหว่างมหาวิทยาลัยราชภัฏวไลยอลงกรณ์ฯ กับ University of International Business and Economics ณ ห้องประชุมสภามหาวิทยาลัยชั้น 3 อาคาร 100 ปี สมเด็จพระศรีนครินทร์ มหาวิทยาลัยราชภัฏวไลยอลงกรณ์ ในพระบรมราชูปถัมภ์ ในวันจันทร์ที่ 17 ธันวาคม 2561 โดยมีการประชุมหารือการทำความร่วมมือ ในเรื่อง UIBE oversea campus รวมถึงการแลกเปลี่ยนอาจารย์และนักศึกษา และจัดอบรมระยะสั้นต่าง ๆ เป็นต้น ซึ่งขณะนี้อยู่ระหว่างดำเนินการประสานงานอย่างต่อเนื่อง โครงการการสร้างเครือข่ายความร่วมมือด้านการจัดการเรียนการสอนหลักสูตรและแลกเปลี่ยนนักศึกษาฝึกประสบการณ์สหกิจในประเทศอินเดีย ระหว่าง คณะวิทยาศาสตร์และเทคโนโลยี กับ วัดไทยในพุทธคยา สถานที่ ประเทศอินเดีย วันเดือนปี ระหว่างเดือน มกราคม – มีนาคม 2562 กิจกรรมพัฒนาแผนพับประชาสัมพันธ์มหาวิทยาลัยเพื่อสร้างเครือข่ายความร่วมมือมหาวิทยาลัยได้มีแผนพับประชาสัมพันธ์ภาษาอังกฤษเพื่อสร้างเครือข่ายความร่วมมือทางวิชาการระหว่างประเทศ จำนวน 500 แผ่น กิจกรรมติดตามประเมินผลโครงการแลกเปลี่ยนนักศึกษา มหาวิทยาลัยได้ประเมินผลโครงการแลกเปลี่ยนนักศึกษาจากการสัมภาษณ์ครูโรงเรียนเครือข่าย 6 แห่ง เพื่อนำมาพัฒนาการดำเนินโครงการให้เกิดประสิทธิผลที่ดียิ่งขึ้นต่อไป กิจกรรมพัฒนาความร่วมมือกับมหาวิทยาลัยในเครือข่าย และแสวงหาพันธมิตรระดับนานาชาติ <ol style="list-style-type: none"> สร้างเครือข่ายความร่วมมือด้านการจัดการเรียนการสอนหลักสูตรและแลกเปลี่ยนนักศึกษาในต่างประเทศ ระหว่างวันที่ 28 พฤษภาคม 2562 ถึงวันที่ 3 มิถุนายน 2562 <ol style="list-style-type: none"> มหาวิทยาลัยดิบุรูการ์ฮ์ (Dibruğah University) ณ รัฐอัสสัม สาธารณรัฐอินเดีย ทั้งสองฝ่ายได้ประชุมเจรจาหารือและมีความเป็นไปได้สำหรับความร่วมมือระหว่างสองมหาวิทยาลัย และทางมหาวิทยาลัยดิบุรูการ์ฮ์มีความ


โครงการ	ตัวชี้วัด	เป้าหมาย	ผล	รายละเอียดผลการดำเนินงานไตรมาส 4 (วันที่ 1 ต.ค. 61- 30 ก.ย. 62)
				<p>ยินดีที่จะต้อนรับการเยี่ยมชมเยือนของทางคณะผู้บริหารมหาวิทยาลัยราชภัฏวไลยอลงกรณ์ฯ และลงนาม MOU ร่วมกันอย่างเป็นทางการ</p> <p>2) มหาวิทยาลัยอรุณาจัล (Arunachal University of Studies) ณ รัฐอรุณาจัลประเทศ สาธารณรัฐอินเดีย ทั้งสองฝ่ายได้ประชุมเจรจาหารือและมีความเป็นไปได้สำหรับความร่วมมือระหว่างสองมหาวิทยาลัย และทางมหาวิทยาลัยอรุณาจัลมีความประสงค์ที่จะมาเยี่ยมชมเยือนมหาวิทยาลัยราชภัฏวไลยอลงกรณ์ฯ และลงนาม MOU ร่วมกันอย่างเป็นทางการ</p> <p>1.2 ประชุมแลกเปลี่ยนเรียนรู้และพัฒนาความร่วมมือระหว่างมหาวิทยาลัยในประเทศแถบลุ่มแม่น้ำโขง ระหว่างวันที่ 14 – 18 มิถุนายน 2562</p> <p>1) มหาวิทยาลัยผู่เออร์ (Pu'er University) ณ นครผู่เออร์ มณฑลยูนนาน สาธารณรัฐประชาชนจีน สรุประเบิดการประชุมเจรจาความร่วมมือทางวิชาการ ได้แก่ การแลกเปลี่ยนบุคลากรและนักศึกษา การทำวิจัยร่วมกัน และการจัดงานวิชาการนานาชาติ ซึ่งการเจรจาได้นำไปสู่การทำบันทึกความตั้งใจร่วมกัน เพื่อกระชับความร่วมมือระหว่างมหาวิทยาลัยจากประเทศต่าง ๆ และเพื่อร่วมกันส่งเสริมการแลกเปลี่ยนความร่วมมือที่มีประสิทธิภาพ ระหว่างมหาวิทยาลัยจากจีน และมหาวิทยาลัยจากไทย เวียดนาม ลาว พม่า และกัมพูชา ในกลุ่มประเทศลุ่มแม่น้ำโขง</p> <p>6. กิจกรรมสานสัมพันธ์ความร่วมมือและเผยแพร่ศิลปวัฒนธรรมไทย</p> <p>- สานต่อความร่วมมือกับมหาวิทยาลัยในเครือข่ายและสนับสนุนการเผยแพร่ศิลปวัฒนธรรมสู่นานาชาติ ระหว่างวันที่ 21 – 24 เมษายน 2562 มหาวิทยาลัยสังคมศาสตร์และมนุษยศาสตร์ ฮานอย มหาวิทยาลัยแห่งชาติเวียดนาม สาธารณรัฐสังคมนิยมเวียดนาม โดยสนับสนุนนักศึกษาในการแลกเปลี่ยนการทำอาหารและขนม การแกะสลักผลไม้ และการแสดงนาฏศิลป์ระหว่างไทยและเวียดนาม จากตัวแทนนักศึกษาของทั้งสองมหาวิทยาลัย</p> <p>7. กิจกรรมจัดทำคู่มือประชาสัมพันธ์มหาวิทยาลัยเพื่อสร้างเครือข่ายความร่วมมือ</p> <p>- มหาวิทยาลัยได้มีคู่มือประชาสัมพันธ์ภาษาอังกฤษเพื่อสร้างเครือข่ายความร่วมมือทางวิชาการระหว่างประเทศ</p> <p>8. โครงการส่งเสริมและพัฒนานักศึกษาและอาจารย์เป็นพลเมืองโลก กิจกรรมส่งเสริมและพัฒนากิจการดำเนินงานแลกเปลี่ยนนักศึกษา โครงการแลกเปลี่ยนนักศึกษาฝึกงานในประเทศกลุ่มอาเซียน (SEA-Teacher) รุ่นที่ 8 ส่งนักศึกษาไทยไปฝึกปฏิบัติวิชาชีพครูในโรงเรียนเครือข่ายของมหาวิทยาลัยในประเทศกลุ่มอาเซียน และรับนักศึกษาต่างชาติจากประเทศกลุ่มอาเซียน เข้าฝึกปฏิบัติวิชาชีพครูในโรงเรียนเครือข่ายของมหาวิทยาลัย จำนวน 22 คน ระหว่างวันที่ 3 สิงหาคม ถึงวันที่ 2 กันยายน 2562 การดำเนินงานโครงการในส่วนที่มหาวิทยาลัยรับนักศึกษา</p>

โครงการ	ตัวชี้วัด	เป้าหมาย	ผล	รายละเอียดผลการดำเนินงานไตรมาส 4 (วันที่ 1 ต.ค. 61- 30 ก.ย. 62)
				ต่างชาติ 22 คน เข้าฝึกงานในกลุ่มโรงเรียนเครือข่าย ได้รับการสนับสนุนการดำเนินกิจกรรมต่างๆ ให้สำเร็จลุล่วงไปด้วยดีและมีประสิทธิผลที่ดีขึ้น 9. การร่วมกันฝึกประสบการณ์วิชาชีพโภชนาการและการกำหนดอาหาร สำหรับหลักสูตรที่มีการเก็บค่าธรรมเนียมพิเศษ ออกฝึกประสบการณ์ ณ ต่างประเทศ ระหว่างคณะวิทยาสตรและเทคโนโลยี กับ โรงพยาบาลและสถานอนามัย สาธารรัฐประชาธิปไตยประชาชนลาว สถานที่ สาธารรัฐประชาธิปไตยประชาชนลาว วันเดือนปี ระหว่างวันที่ 7 กรกฎาคม – 22 กรกฎาคม 2562
1.5.1 โครงการพัฒนาสมรรถนะมาตรฐานวิชาชีพครู	1.5.1.1 ร้อยละของนักศึกษาครูทุกชั้นปีที่เข้าร่วมกิจกรรมพัฒนาสมรรถนะมาตรฐานวิชาชีพครู	ร้อยละ 80	ร้อยละ 38.58 	จำนวนนักศึกษาครูทุกชั้นปีจำนวนทั้งสิ้น 1,729 คน มีนักศึกษาชั้นปีที่ 4 และชั้นปีที่ 5 เข้าร่วมกิจกรรมพัฒนาสมรรถนะมาตรฐานวิชาชีพครูจำนวน 667 คน คิดเป็นร้อยละ 38.58
1.6.1 โครงการพัฒนาการเรียนการสอนของโรงเรียนสาธิตเพื่อให้ได้มาตรฐานสากล	1.6.1.1 ร้อยละของนักเรียนโรงเรียนสาธิตทุกระดับชั้นที่ได้รับการพัฒนาสมรรถนะในศตวรรษที่ 21	ร้อยละ 80	ร้อยละ 100 	นักเรียนมีระดับประถมศึกษาและระดับมัธยมศึกษาของโรงเรียนสาธิตทุกระดับชั้น ได้รับพัฒนาสมรรถนะในศตวรรษที่ 21 จำนวน 2,165 คน จากจำนวนนักเรียนทั้งสิ้น 2,165 คน คิดเป็นร้อยละ 100 โดยกิจกรรมที่จัดเป็นกิจกรรมเป็นกิจกรรมส่งเสริมทักษะตามแนวทางการปฏิรูปการศึกษา กระทรวงศึกษาธิการ 3R x 8C กล่าวคือ 3R ได้แก่ 1. Reading (อ่านออก) 2. Writing (เขียนได้) 3. Arithmetics (คิดเลขเป็น)



โครงการ	ตัวชี้วัด	เป้าหมาย	ผล	รายละเอียดผลการดำเนินงานไตรมาส 4 (วันที่ 1 ต.ค. 61- 30 ก.ย. 62)
				8C ได้แก่ 1. ทักษะด้านการคิดอย่างมีวิจารณญาณและทักษะในการแก้ปัญหา (Critical Thinking and problem solving) 2. ทักษะด้านการสร้างสรรค์และนวัตกรรม (Creativity and innovation) 3. ทักษะด้านความร่วมมือการทำงานเป็นทีมและภาวะผู้นำ (Collaboration, teamwork and leadership) 4. ทักษะด้านการสื่อสารสารสนเทศและรู้เท่าทันสื่อ (Communications, information and media literacy) 5. ทักษะด้านความเข้าใจต่างวัฒนธรรมต่างกระบวนทัศน์ (Cross-cultural understanding) 6. ทักษะด้านคอมพิวเตอร์ และเทคโนโลยีสารสนเทศและการสื่อสาร (Computing and ICT literacy) 7. ทักษะอาชีพและทักษะการเรียนรู้ (Career and learning skills) 8. ความมีเมตตา กรุณา (compassion) ดังนั้นทักษะของคนต้องเตรียมคนออกไปเป็นคนที่ใช้ความรู้ (Knowledge Worker) และเป็นบุคคลพร้อมเรียนรู้ (Learning Person) ไม่ว่าจะประกอบอาชีพอะไร มุ่งเน้นศักยภาพนักเรียนในแต่ละช่วงวัยและตามแผนการเรียนรู้ที่นักเรียนสนใจ มุ่งเน้นศักยภาพนักเรียนในแต่ละช่วงวัยต้องเข้าร่วมกิจกรรมและตามแผนการเรียนรู้ที่นักเรียนสนใจครบทุกคน
	1.6.1.2 ค่าเฉลี่ยของผลการประเมินคุณภาพการศึกษา	มากกว่า 4.51	- 	- ยังไม่ได้รับการประเมินจาก สมศ. รอบที่ 4 - การประเมินจาก สมศ. รอบที่ 3 อยู่ในเกณฑ์ดี คิดเป็นร้อยละ 86.78 อยู่ระดับ 4.34

เป้าประสงค์ที่ 2 วิจัยและนวัตกรรมสามารถแก้ไขปัญหาหรือเสริมสร้างความเข้มแข็งของท้องถิ่น เพื่อความมั่นคง มั่งคั่ง ยั่งยืนของประเทศ



ยุทธศาสตร์ที่ 2 การวิจัยและนวัตกรรมเพื่อตอบสนองต่อการแก้ไขปัญหาของท้องถิ่น

โครงการ	ตัวชี้วัด	เป้าหมาย	ผล	รายละเอียดผลการดำเนินงานไตรมาส 4 (วันที่ 1 ต.ค. 61- 30 ก.ย. 62)																									
2.1.1 โครงการจัดหาทุนสนับสนุนการสร้างผลงานวิจัย	2.1.1.1 จำนวนเงินสนับสนุนการวิจัยต่อปี	35 ล้านบาท	15,443,220.50 บาท 	จำนวนเงินสนับสนุนการวิจัยในปีงบประมาณ พ.ศ.2562 จำนวน 15,443,220.50 บาท (ไตรมาสที่ 1 = 2,998,720 ; ไตรมาสที่ 2 = 4,797,180 ; ไตรมาสที่ 3 = 5,067,321 , ไตรมาสที่ 4 = 2,579,999.50) <table border="1" data-bbox="996 1189 2083 1388"> <thead> <tr> <th>ที่</th> <th>คณะ/หน่วยงาน</th> <th>จำนวนเรื่อง</th> <th>จำนวนเงิน</th> <th>หมายเหตุ</th> </tr> </thead> <tbody> <tr> <td>1</td> <td>คณะวิทยาศาสตร์และเทคโนโลยี</td> <td>14</td> <td>2,119,300</td> <td></td> </tr> <tr> <td>2</td> <td>คณะมนุษยศาสตร์ฯ</td> <td>6</td> <td>2,712,082.50</td> <td></td> </tr> <tr> <td>3</td> <td>คณะเทคโนโลยีอุตสาหกรรม</td> <td>1</td> <td>662,800</td> <td></td> </tr> <tr> <td>4</td> <td>คณะสาธารณสุขศาสตร์</td> <td>3</td> <td>2,736,000</td> <td></td> </tr> </tbody> </table>	ที่	คณะ/หน่วยงาน	จำนวนเรื่อง	จำนวนเงิน	หมายเหตุ	1	คณะวิทยาศาสตร์และเทคโนโลยี	14	2,119,300		2	คณะมนุษยศาสตร์ฯ	6	2,712,082.50		3	คณะเทคโนโลยีอุตสาหกรรม	1	662,800		4	คณะสาธารณสุขศาสตร์	3	2,736,000	
ที่	คณะ/หน่วยงาน	จำนวนเรื่อง	จำนวนเงิน	หมายเหตุ																									
1	คณะวิทยาศาสตร์และเทคโนโลยี	14	2,119,300																										
2	คณะมนุษยศาสตร์ฯ	6	2,712,082.50																										
3	คณะเทคโนโลยีอุตสาหกรรม	1	662,800																										
4	คณะสาธารณสุขศาสตร์	3	2,736,000																										

โครงการ	ตัวชี้วัด	เป้าหมาย	ผล	รายละเอียดผลการดำเนินงานไตรมาส 4 (วันที่ 1 ต.ค. 61- 30 ก.ย. 62)				
				ที่	คณะ/หน่วยงาน	จำนวนอาจารย์	วิจัยฯ ที่ตอบโจทย์ฯ	ร้อยละ
				5	คณะวิทยาการจัดการ	8	1,118,000	
				6	คณะครุศาสตร์	7	1,399,571	
				7	วิทยาลัยนวัตกรรมการจัดการ	12	2,101,467	
				8	คณะเทคโนโลยีการเกษตร	13	1,070,000	
				9	สถาบันวิจัยและพัฒนา	6	138,000	
				10	สำนักวิชาศึกษาทั่วไป	9	1,386,000	
				รวม		79	15,443,220.50	
				รายละเอียดงานวิจัยตั้งเอกสารแนบที่ 2.1.1(1)				
2.2.1. โครงการส่งเสริมงานวิจัยและงานสร้างสรรค์เพื่อเสริมสร้างความเข้มแข็งเพื่อการพัฒนาท้องถิ่น	2.2.1.1 ร้อยละของอาจารย์ที่ได้รับการส่งเสริม การผลิต ผลงานวิจัยหรือนวัตกรรมที่สร้างองค์ความรู้ใหม่ที่ตอบโจทย์ระดับท้องถิ่นหรือสร้างสรรค์หรือแก้ไขปัญหาชุมชนท้องถิ่น	ร้อยละ 80	ร้อยละ 35.06 ●	จำนวนอาจารย์/นักวิจัย ทั้งหมด จำนวน 445 คน มีอาจารย์ได้รับการส่งเสริม การผลิต ผลงานวิจัยหรือนวัตกรรมที่สร้างองค์ความรู้ใหม่ที่ตอบโจทย์ระดับท้องถิ่นหรือสร้างสรรค์หรือแก้ไขปัญหาชุมชนท้องถิ่น (นับตามปีงบประมาณ) จำนวน 161 คน คิดเป็นร้อยละ 35.06 แยกประเภทงานวิจัย นวัตกรรม และงานสร้างสรรค์				
				ที่	คณะ/หน่วยงาน	จำนวนอาจารย์	วิจัยฯ ที่ตอบโจทย์ฯ	ร้อยละ
				1	คณะวิทยาศาสตร์และเทคโนโลยี	98	39	48.8
				2	คณะมนุษยศาสตร์ฯ	82	43	52.44
				3	คณะเทคโนโลยีอุตสาหกรรม	46	12	26.09
				4	คณะสาธารณสุขศาสตร์	28	0	0
				5	คณะวิทยาการจัดการ	54	12	22.22
				ที่	คณะ/หน่วยงาน	จำนวนอาจารย์	วิจัยฯ ที่ตอบโจทย์ฯ	ร้อยละ
				6	คณะครุศาสตร์	70	2	2.86
				7	วิทยาลัยนวัตกรรมการจัดการ	31	23	74.19
				8	คณะเทคโนโลยีการเกษตร	20	13	65.00
				9	สถาบันวิจัยและพัฒนา	1	1	100.00
				10	สำนักวิชาศึกษาทั่วไป	15	11	73.00
				รวม		445	156	35.06
				รายละเอียดงานวิจัยตั้งเอกสารแนบที่ 2.2.1(1)				

โครงการ	ตัวชี้วัด	เป้าหมาย	ผล	รายละเอียดผลการดำเนินงานไตรมาส 4 (วันที่ 1 ต.ค. 61- 30 ก.ย. 62)															
2.2.2 โครงการส่งเสริมผลงานวิจัยเชิงประยุกต์และพัฒนานวัตกรรมจนมีการจดทะเบียนจากหน่วยงานที่เกี่ยวข้อง	2.2.2.1 ระดับความสำเร็จของการส่งเสริมผลงานวิจัยเชิงประยุกต์และพัฒนานวัตกรรมจนมีการจดทะเบียนจากหน่วยงานที่เกี่ยวข้อง	ระดับ 5	ระดับ 0 	ความสำเร็จของการส่งเสริมผลงานวิจัยเชิงประยุกต์และพัฒนานวัตกรรมจนมีการจดทะเบียนจากหน่วยงานที่เกี่ยวข้องอยู่ที่ระดับ 0 เนื่องจากมหาวิทยาลัยยังไม่มีการจัดทำแผนส่งเสริมผลงานวิจัยเชิงประยุกต์และพัฒนานวัตกรรมจนมีการจดทะเบียนจากหน่วยงานที่เกี่ยวข้อง															
2.2.3. โครงการจัดประชุมวิชาการระดับชาติหรือนานาชาติร่วมกับภาคีเครือข่าย	2.2.3.1 จำนวนครั้งการจัดประชุมวิชาการระดับชาติหรือนานาชาติร่วมกับภาคีเครือข่ายต่อปีงบประมาณ	2 ครั้ง	9 ครั้ง 	<p>การจัดประชุมวิชาการระดับชาติหรือนานาชาติร่วมกับภาคีเครือข่ายต่อปีงบประมาณ จำนวน 9 ครั้ง</p> <table border="1"> <thead> <tr> <th>คณะ</th> <th>ระดับ</th> <th>การประชุม</th> </tr> </thead> <tbody> <tr> <td>วิทยาศาสตร์และเทคโนโลยี (1ครั้ง)</td> <td>ชาติ</td> <td>1. การประชุมวิชาการวิทยาศาสตร์และเทคโนโลยี ASTC 2019 ร่วมกับภาคีเครือข่ายต่อปีงบประมาณ 2562 วันเดือนปีที่จัด วันที่ 7 มิถุนายน 2562 สถานที่ มหาวิทยาลัยรังสิต</td> </tr> <tr> <td>เทคโนโลยีการเกษตร (1ครั้ง)</td> <td>ชาติ</td> <td>1. การประชุมวิชาการวิทยาศาสตร์และเทคโนโลยี ASTC 2019 ร่วมกับภาคีเครือข่ายต่อปีงบประมาณ 2562 วันเดือนปีที่จัด วันที่ 7 มิถุนายน 2562 สถานที่ มหาวิทยาลัยรังสิต</td> </tr> <tr> <td>สาธารณสุขศาสตร์ (1ครั้ง)</td> <td>ชาติ</td> <td>1. การประชุมวิชาการสุศึกษาแห่งชาติ ครั้งที่ 19 ร่วมกับเครือข่าย สมาคมวิชาชีพสุศึกษา มหาวิทยาลัยมหิดล มหาวิทยาลัยบูรพา มหาวิทยาลัยราชภัฏวไลยอลงกรณ์ ในพระบรมราชูปถัมภ์ และกรมสนับสนุนสุขภาพ กระทรวงสาธารณสุข วันเดือนปีที่จัด 9-11 พฤษภาคม 2562 สถานที่ ณ โรงแรมจอมเทียนปาล์มบีชไฮเต็ล แอนด์รีสอร์ท จังหวัดชลบุรี</td> </tr> <tr> <td>มนุษยศาสตร์และสังคมศาสตร์ (1ครั้ง)</td> <td>ชาติ</td> <td>1. การประชุมวิชาการและนิทรรศการระดับชาติสาขามนุษยศาสตร์และสังคมศาสตร์ ร่วมกับเครือข่ายมหาวิทยาลัยราชภัฏอุดรดิตถ์ มหาวิทยาลัยราชภัฏอุบลราชธานี มหาวิทยาลัยเกษตรศาสตร์ มหาวิทยาลัยธุรกิจบัณฑิตย์ มหาวิทยาลัยราชภัฏบุรีรัมย์ วันเดือนปีที่จัด 26 มิถุนายน 2562 สถานที่ ห้องประชุมราชนครินทร์ อาคาร 100 ปี สมเด็จพระศรีนครินทร์ มหาวิทยาลัยราชภัฏวไลยอลงกรณ์ ในพระบรมราชูปถัมภ์</td> </tr> </tbody> </table>	คณะ	ระดับ	การประชุม	วิทยาศาสตร์และเทคโนโลยี (1ครั้ง)	ชาติ	1. การประชุมวิชาการวิทยาศาสตร์และเทคโนโลยี ASTC 2019 ร่วมกับภาคีเครือข่ายต่อปีงบประมาณ 2562 วันเดือนปีที่จัด วันที่ 7 มิถุนายน 2562 สถานที่ มหาวิทยาลัยรังสิต	เทคโนโลยีการเกษตร (1ครั้ง)	ชาติ	1. การประชุมวิชาการวิทยาศาสตร์และเทคโนโลยี ASTC 2019 ร่วมกับภาคีเครือข่ายต่อปีงบประมาณ 2562 วันเดือนปีที่จัด วันที่ 7 มิถุนายน 2562 สถานที่ มหาวิทยาลัยรังสิต	สาธารณสุขศาสตร์ (1ครั้ง)	ชาติ	1. การประชุมวิชาการสุศึกษาแห่งชาติ ครั้งที่ 19 ร่วมกับเครือข่าย สมาคมวิชาชีพสุศึกษา มหาวิทยาลัยมหิดล มหาวิทยาลัยบูรพา มหาวิทยาลัยราชภัฏวไลยอลงกรณ์ ในพระบรมราชูปถัมภ์ และกรมสนับสนุนสุขภาพ กระทรวงสาธารณสุข วันเดือนปีที่จัด 9-11 พฤษภาคม 2562 สถานที่ ณ โรงแรมจอมเทียนปาล์มบีชไฮเต็ล แอนด์รีสอร์ท จังหวัดชลบุรี	มนุษยศาสตร์และสังคมศาสตร์ (1ครั้ง)	ชาติ	1. การประชุมวิชาการและนิทรรศการระดับชาติสาขามนุษยศาสตร์และสังคมศาสตร์ ร่วมกับเครือข่ายมหาวิทยาลัยราชภัฏอุดรดิตถ์ มหาวิทยาลัยราชภัฏอุบลราชธานี มหาวิทยาลัยเกษตรศาสตร์ มหาวิทยาลัยธุรกิจบัณฑิตย์ มหาวิทยาลัยราชภัฏบุรีรัมย์ วันเดือนปีที่จัด 26 มิถุนายน 2562 สถานที่ ห้องประชุมราชนครินทร์ อาคาร 100 ปี สมเด็จพระศรีนครินทร์ มหาวิทยาลัยราชภัฏวไลยอลงกรณ์ ในพระบรมราชูปถัมภ์
คณะ	ระดับ	การประชุม																	
วิทยาศาสตร์และเทคโนโลยี (1ครั้ง)	ชาติ	1. การประชุมวิชาการวิทยาศาสตร์และเทคโนโลยี ASTC 2019 ร่วมกับภาคีเครือข่ายต่อปีงบประมาณ 2562 วันเดือนปีที่จัด วันที่ 7 มิถุนายน 2562 สถานที่ มหาวิทยาลัยรังสิต																	
เทคโนโลยีการเกษตร (1ครั้ง)	ชาติ	1. การประชุมวิชาการวิทยาศาสตร์และเทคโนโลยี ASTC 2019 ร่วมกับภาคีเครือข่ายต่อปีงบประมาณ 2562 วันเดือนปีที่จัด วันที่ 7 มิถุนายน 2562 สถานที่ มหาวิทยาลัยรังสิต																	
สาธารณสุขศาสตร์ (1ครั้ง)	ชาติ	1. การประชุมวิชาการสุศึกษาแห่งชาติ ครั้งที่ 19 ร่วมกับเครือข่าย สมาคมวิชาชีพสุศึกษา มหาวิทยาลัยมหิดล มหาวิทยาลัยบูรพา มหาวิทยาลัยราชภัฏวไลยอลงกรณ์ ในพระบรมราชูปถัมภ์ และกรมสนับสนุนสุขภาพ กระทรวงสาธารณสุข วันเดือนปีที่จัด 9-11 พฤษภาคม 2562 สถานที่ ณ โรงแรมจอมเทียนปาล์มบีชไฮเต็ล แอนด์รีสอร์ท จังหวัดชลบุรี																	
มนุษยศาสตร์และสังคมศาสตร์ (1ครั้ง)	ชาติ	1. การประชุมวิชาการและนิทรรศการระดับชาติสาขามนุษยศาสตร์และสังคมศาสตร์ ร่วมกับเครือข่ายมหาวิทยาลัยราชภัฏอุดรดิตถ์ มหาวิทยาลัยราชภัฏอุบลราชธานี มหาวิทยาลัยเกษตรศาสตร์ มหาวิทยาลัยธุรกิจบัณฑิตย์ มหาวิทยาลัยราชภัฏบุรีรัมย์ วันเดือนปีที่จัด 26 มิถุนายน 2562 สถานที่ ห้องประชุมราชนครินทร์ อาคาร 100 ปี สมเด็จพระศรีนครินทร์ มหาวิทยาลัยราชภัฏวไลยอลงกรณ์ ในพระบรมราชูปถัมภ์																	

โครงการ	ตัวชี้วัด	เป้าหมาย	ผล	รายละเอียดผลการดำเนินงานไตรมาส 4 (วันที่ 1 ต.ค. 61- 30 ก.ย. 62)	
				วิทยาการจัดการ (1ครั้ง)	ชาติ 1. การประชุมวิชาการระดับชาติ ครั้งที่ 4 ประจำปี 2562 “นวัตกรรมการจัดการ: สังคมสีเขียวเพื่อการพัฒนาที่ยั่งยืน” ร่วมกับเครือข่ายสถาบันการศึกษา และหน่วยงานภาคเอกชน ได้แก่ มหาวิทยาลัยธรรมศาสตร์ มหาวิทยาลัยราชภัฏเลย มหาวิทยาลัยราชภัฏสวนสุนันทา มหาวิทยาลัยราชภัฏอุดรธานี มหาวิทยาลัยสุโขทัยธรรมาธิราช มหาวิทยาลัยบูรพา มหาวิทยาลัยหัวเฉียวเฉลิมพระเกียรติ บริษัท ซีพี ออลล์ จำกัด (มหาชน) และ XI' AN UNIVERSITY สาธารณรัฐประชาชนจีน. วันเดือนปีที่จัด 31 พฤษภาคม 2562 สถานที่ห้องประชุมราชนครินทร์ ชั้น 5 อาคาร 100 ปี สมเด็จพระศรีนครินทร์ มหาวิทยาลัยราชภัฏวไลยอลงกรณ์ ในพระบรมราชูปถัมภ์
				วิทยาลัยนวัตกรรมการจัดการ (1ครั้ง)	ชาติ 1. การประชุมวิชาการระดับชาติ ครั้งที่ 4 ประจำปี 2562 “นวัตกรรมการจัดการ: สังคมสีเขียวเพื่อการพัฒนาที่ยั่งยืน” ร่วมกับเครือข่ายสถาบันการศึกษา และหน่วยงานภาคเอกชน ได้แก่ มหาวิทยาลัยธรรมศาสตร์ มหาวิทยาลัยราชภัฏเลย มหาวิทยาลัยราชภัฏสวนสุนันทา มหาวิทยาลัยราชภัฏอุดรธานี มหาวิทยาลัยสุโขทัยธรรมาธิราช มหาวิทยาลัยบูรพา มหาวิทยาลัยหัวเฉียวเฉลิมพระเกียรติ บริษัท ซีพี ออลล์ จำกัด (มหาชน) และ XI' AN UNIVERSITY สาธารณรัฐประชาชนจีน. วันเดือนปีที่จัด 31 พฤษภาคม 2562 สถานที่ห้องประชุมราชนครินทร์ ชั้น 5 อาคาร 100 ปี สมเด็จพระศรีนครินทร์ มหาวิทยาลัยราชภัฏวไลยอลงกรณ์ ในพระบรมราชูปถัมภ์
				สถาบันวิจัยและพัฒนา (3ครั้ง)	ชาติ 1. การประชุมวิชาการระดับชาติมหาวิทยาลัยราชภัฏกลุ่มศรีอยุธยา ครั้งที่ 9 เรื่อง “วิจัยและนวัตกรรมเพื่อสังคม” ร่วมกับเครือข่ายกลุ่มศรีอยุธยา วันเดือนปีที่จัดในวันที่ 18-19 ตุลาคม 2561 สถานที่ มหาวิทยาลัยราชภัฏวไลยอลงกรณ์ ในพระบรมราชูปถัมภ์ จังหวัดปทุมธานี

โครงการ	ตัวชี้วัด	เป้าหมาย	ผล	รายละเอียดผลการดำเนินงานไตรมาส 4 (วันที่ 1 ต.ค. 61- 30 ก.ย. 62)	
				ชาติ/นานาชาติ	ชาติ
				ชาติ/นานาชาติ	2. การประชุมวิชาการระดับชาตินานาชาติ “ราชภัฏวิจัยครั้งที่ 5” ร่วมกับเครือข่ายกลุ่มราชภัฏ วันเดือนปีที่จัดในวันที่ 2-5 ธันวาคม 2561 สถานที่ มหาวิทยาลัยราชภัฏเพชรบุรี
				ชาติ	3. การประชุมวิชาการระดับชาติ มหาวิทยาลัยราชภัฏกลุ่มศรีอยุธยา ครั้งที่ 10 (NCSAG2019) “วิจัย นวัตกรรม นำการพัฒนาท้องถิ่น” ระหว่างวันที่ 4 – 5 กรกฎาคม 2562 ณ มหาวิทยาลัยราชภัฏพระนครศรีอยุธยา
2.3.1 โครงการพัฒนาการผลิตผลงานวิจัยของอาจารย์ด้านการผลิตหรือพัฒนาครู	2.3.1.1 ร้อยละของอาจารย์ที่ได้รับการส่งเสริมเพื่อผลิตผลงานวิจัยด้านการผลิตหรือพัฒนาครูเพื่อให้ได้รับการตีพิมพ์ เผยแพร่ทั้งในระดับชาติและนานาชาติ หรือนำไปใช้ให้เกิดประโยชน์ต่อการผลิตหรือพัฒนาครู	ร้อยละ 80	ร้อยละ 0.67 	<p>จำนวนอาจารย์ทั้งหมด 445 คน มีอาจารย์ที่ทำผลการวิจัยของอาจารย์ด้านการผลิตหรือพัฒนาครูที่ได้รับการตีพิมพ์เผยแพร่ทั้งในระดับชาติและนานาชาติ หรือนำไปใช้ให้เกิดประโยชน์ต่อการผลิตหรือพัฒนาครู จำนวน 3 คน 3 ผลงาน คิดเป็นร้อยละ 0.67</p> <p>ระดับชาติ 3 ผลงาน</p> <ol style="list-style-type: none"> ผศ.ดร.สุวรรณา จุ้ยทอง เรื่อง ความพึงพอใจของนักศึกษาที่มีต่อการจัดกิจกรรมการเรียนรู้เชิงผลิตภาพรายวิชา หลักการจัดการเรียนรู้ คณะครุศาสตร์ มหาวิทยาลัยราชภัฏวไลยอลงกรณ์ ในพระบรมราชูปถัมภ์ ตีพิมพ์ในวารสารวไลยอลงกรณ์ปริทัศน์ ปีที่ 9 ฉบับที่ 1 (มกราคม-เมษายน 2562) ผศ.ดร.เมษา นวลศรี เรื่อง การพัฒนาเกณฑ์ปกติของมาตรวัดความมีจิตอาสาของนักศึกษาครูมหาวิทยาลัยราชภัฏวไลยอลงกรณ์ บัณฑิตวิทยาลัย มหาวิทยาลัยราชภัฏวไลยอลงกรณ์ ในพระบรมราชูปถัมภ์ ปีที่ 13 ฉบับที่ 2 พฤษภาคม-สิงหาคม 2562 อ.คันธรส ภาผล เรื่อง การจัดกิจกรรมการเล่นิทานโดยใช้หนังสือนิทานเล่มใหญ่เพื่อส่งเสริมทักษะการพูดสำหรับเด็กปฐมวัยในศตวรรษที่ 21 ตีพิมพ์ในวารสารบัณฑิตวิทยาลัย มหาวิทยาลัยราชภัฏวไลยอลงกรณ์ ในพระบรมราชูปถัมภ์ ปีที่ 13 ฉบับที่ 2 พฤษภาคม-สิงหาคม 2562 	
2.4.1 โครงการพัฒนาองค์กรแห่งการเรียนรู้โดยสร้างชุมชนอุดมปัญญา	2.4.1.1 ระดับความสำเร็จของการพัฒนาองค์กรแห่งการเรียนรู้โดยสร้างชุมชนอุดมปัญญา	ระดับ 5	ระดับ 0 	<p>ระดับความสำเร็จของการพัฒนาองค์กรแห่งการเรียนรู้โดยสร้างชุมชนอุดมปัญญา อยู่ที่ ระดับ 0 คือ เนื่องจาก มีจำนวน 1 หน่วยงาน ยังไม่มีแผนการจัดทำแผนการจัดการความรู้</p> <p>ระดับ 1 ทุกหน่วยงานมีการจัดทำแผนการจัดการความรู้</p> <p>โครงสร้างการบริหารมหาวิทยาลัยประกอบไปด้วย 18 หน่วยงาน โดยมีหน่วยงาน 17 หน่วยงานได้ดำเนินการจัดทำแผนการจัดการความรู้ทุกหน่วยงาน มีจำนวน 1 หน่วยงานยังไม่มีแผนการจัดการความรู้</p> <p>ระดับ 2 ทุกหน่วยงานมีระดับความสำเร็จของการดำเนินการโครงการตามแผน ร้อยละ 50</p> <p>ระดับ 3 ทุกหน่วยงานมีระดับความสำเร็จของการดำเนินการโครงการตามแผน ร้อยละ 51 – 100</p>	


โครงการ	ตัวชี้วัด	เป้าหมาย	ผล	รายละเอียดผลการดำเนินงานไตรมาส 4 (วันที่ 1 ต.ค. 61- 30 ก.ย. 62)
				<p>หน่วยงาน 17 หน่วยงานดำเนินการตามแผนการจัดทำแผนการจัดการความรู้ของหน่วยงานและได้ดำเนินการสรุปผลโครงการตามแผนการจัดทำแผนการจัดการความรู้ครบทุกหน่วยงาน และเผยแพร่ผ่านเว็บไซต์ของหน่วยงานตนเอง</p> <p>ระดับ 4 ทุกหน่วยงานมีการประเมินผลความสำเร็จของแผนพัฒนาการจัดการความรู้</p> <p>หน่วยงาน 17 หน่วยงานดำเนินการตามแผนการจัดทำแผนการจัดการความรู้และดำเนินการประเมินโครงการและได้ดำเนินการสรุปผลโครงการ ตามแผนการจัดทำแผนการจัดการความรู้ครบทุกหน่วยงาน และเผยแพร่หน้าเว็บไซต์ของหน่วยงานเพื่อการนำไปใช้ประโยชน์ต่อไป</p> <p>ระดับ 5 ทุกหน่วยงานมีการเผยแพร่องค์ความรู้สู่สาธารณะและการนำองค์ความรู้ไปใช้ประโยชน์</p> <p>จากหน่วยงานทั้งสิ้น 18 หน่วยงาน เกิดการฐานข้อมูลองค์ความรู้ของหน่วยงาน ในมหาวิทยาลัยจำนวน 17 ฐานข้อมูล เผยแพร่หน้าเว็บไซต์ของหน่วยงาน ได้แก่</p> <ol style="list-style-type: none"> 1. คณะครุศาสตร์ <ul style="list-style-type: none"> ด้านการผลิตบัณฑิต เรื่องการคัดสรรกระบวนการเรียนรู้เชิงผลิตภาพ ด้านวิจัย เรื่องการเสนอผลงานวิจัยอย่างไรให้ทันและรับรางวัล 2. มนุษยศาสตร์และสังคมศาสตร์ <ul style="list-style-type: none"> ด้านการผลิตบัณฑิต เรื่อง การพัฒนาบัณฑิตให้มีทักษะการเป็นผู้ประกอบการรุ่นใหม่ ด้านวิจัย เรื่องการจัดทำโครงการวิจัยที่บูรณาการกับการเรียนการสอน 3. คณะวิทยาการจัดการ <ul style="list-style-type: none"> ด้านการผลิตบัณฑิต เรื่องการจัดการเรียนรู้เชิงผลิตภาพ(Productive learning) โดยกระบวนการครูฝึกฝังตัวในสถานประกอบการ ด้านวิจัย เรื่องการทำวิจัยรับใช้สังคม 4. คณะวิทยาศาสตร์และเทคโนโลยี <ul style="list-style-type: none"> ด้านการผลิตบัณฑิต เรื่องการส่งเสริมการฝึกประสบการณ์วิชาชีพนักศึกษา ในต่างแดนของคณะวิทยาศาสตร์และเทคโนโลยี ด้านวิจัย คือ การบูรณาการการวิจัยกับการเรียนการสอนเพื่อการเรียนรู้จากการปฏิบัติจริง 5. คณะเทคโนโลยีการเกษตร <ul style="list-style-type: none"> ด้านการผลิตบัณฑิต เรื่องแนวปฏิบัติในการเตรียมตัวนักศึกษาก่อนเข้าแข่งขันประกวดจัดสวน ด้านวิจัย การทำวิจัยร่วมกับงานงานบ่มเพาะธุรกิจและผู้ประกอบการใหม่

โครงการ	ตัวชี้วัด	เป้าหมาย	ผล	รายละเอียดผลการดำเนินงานไตรมาส 4 (วันที่ 1 ต.ค. 61- 30 ก.ย. 62)
				<p>6. คณะเทคโนโลยีอุตสาหกรรม ด้านการผลิตบัณฑิต เรื่องนักศึกษาเข้าร่วมประกวด/แข่งขันในรายการที่เกี่ยวข้องกับทักษะทางวิชาชีพ ด้านวิจัย เรื่องชุมชนได้นำผลงานวิจัย/งานสร้างสรรค์/นวัตกรรมไปใช้ประโยชน์</p> <p>7. คณะสาธารณสุขศาสตร์ ด้านการผลิตบัณฑิต เรื่องการจัดทำ มคอ.3 และมคอ.5 ตามกรอบมาตรฐานคุณวุฒิ ระดับอุดมศึกษา ด้านวิจัย คือ 1.แนวปฏิบัติการยื่นจดสิทธิบัตร 2.จำนวนผลงานที่ขอยื่นจดสิทธิบัตร</p> <p>8. วิทยาลัยนวัตกรรมการจัดการ ด้านการผลิตบัณฑิต เรื่องการปรับปรุงหลักสูตรตามเกณฑ์ TQF ที่มุ่งเน้นการจัดการเรียนการสอนแบบ Work-integrated learning ด้านวิจัย คือ การวิจัยเพื่อวางแผนและแนวทางการแก้ไขปัญหาความยากจนของชุมชน</p> <p>9. บัณฑิตวิทยาลัย เทคนิคการลดข้อผิดพลาดในการเบิกจ่ายงบประมาณ</p> <p>10. สำนักงานอธิการบดี การจัดทำคู่มือปฏิบัติงานหลัก</p> <p>11. กองนโยบายและแผน การวิเคราะห์ค่างานและการเขียนแบบประเมินค่างาน</p> <p>12. กองพัฒนานักศึกษา การจัดการความรู้เรื่องจิตอาสา</p> <p>13. สถาบันวิจัยและพัฒนา การเบิกจ่ายเงินสนับสนุนการวิจัย</p> <p>14. สำนักวิทยบริการและเทคโนโลยีสารสนเทศ แนวทางการเขียนสมรรถนะตามตำแหน่งเพื่อใช้ในการขอตำแหน่งที่สูงขึ้น</p> <p>15. สำนักส่งเสริมวิชาการและงานทะเบียน 15.1 เทคนิคการเขียนคู่มือการปฏิบัติงานหลักให้ได้ชำนาญการ สำนักส่งเสริมวิชาการและงานทะเบียน 15.2 การนำผลกาเรียนรู้เชิงผลิตภาพสู่การนำเสนอองานระดับชาติ งานวิชาชีพศึกษาทั่วไป</p> <p>16. สำนักงานส่งเสริมการเรียนรู้และบริการวิชาการ การเบิกจ่ายงบประมาณของสำนักส่งเสริมการเรียนรู้และบริการวิชาการ</p>

โครงการ	ตัวชี้วัด	เป้าหมาย	ผล	รายละเอียดผลการดำเนินงานไตรมาส 4 (วันที่ 1 ต.ค. 61- 30 ก.ย. 62)
				17. โรงเรียนสาธิต มรภ.วไลยอลงกรณ์ ในพระบรมราชูปถัมภ์ การยกระดับคุณภาพการศึกษาตามแนวคิด Active Learning ด้วยกระบวนการชุมชนการเรียนรู้ทางวิชาชีพ (Professional Learning Community : PLC) 18. มรภ.วไลยอลงกรณ์ ในพระบรมราชูปถัมภ์ สระแก้ว - มีการเข้ารับการอบรมองค์ความรู้และนำมาถ่ายทอดกันในหน่วยงาน ยังไม่มีแผนการดำเนินการจัดทำองค์ความรู้ในหน่วยงาน

เป้าประสงค์ที่ 3 ประชาชนสามารถดำรงชีวิตโดยใช้หลักปรัชญาของเศรษฐกิจพอเพียง เศรษฐกิจชุมชนเข้มแข็ง ประชาชนมีความสุข และมีรายได้เพิ่มขึ้น ตรวจสอบใหม่ทุกข้อ

ยุทธศาสตร์ที่ 3 การพัฒนางานพันธกิจสัมพันธ์ และถ่ายทอด เผยแพร่โครงการอันเนื่องมาจากพระราชดำริ

โครงการ	ตัวชี้วัด	เป้าหมาย	ผล	รายละเอียดผลการดำเนินงานไตรมาส 4 (วันที่ 1 ต.ค. 61- 30 ก.ย. 62)																																																																					
3.1.1 โครงการสร้างเครือข่ายชุมชนนักปฏิบัติเพื่อร่วมกันศึกษาแก้ไขปัญหาของชุมชนท้องถิ่นและเสริมพลังให้ชุมชนท้องถิ่นสามารถดำรงอยู่ได้อย่างยั่งยืน	3.1.1.1 จำนวนหมู่บ้านในจังหวัดปทุมธานีและจังหวัดสระแก้วที่มีฐานข้อมูลตำบลในการคัดเลือกชุมชนสำคัญเพื่อใช้ในการพัฒนาท้องถิ่น	52 หมู่บ้าน	48 หมู่บ้าน 	<p>จำนวนหมู่บ้านเป้าหมาย 48 หมู่บ้าน พื้นที่เป้าหมาย 3 พื้นที่ ดังนี้ พื้นที่ภายในมหาวิทยาลัย พื้นที่รอบมหาวิทยาลัย จังหวัดสระแก้ว ได้แก่ จังหวัดปทุมธานี จำนวน 23 หมู่บ้าน จังหวัดสระแก้ว จำนวน 25 หมู่บ้าน</p> <p>แยกตามหน่วยงานดังนี้</p> <table border="1"> <thead> <tr> <th rowspan="2">หน่วยงาน</th> <th colspan="2">จังหวัดปทุมธานี</th> <th colspan="2">จังหวัดสระแก้ว</th> </tr> <tr> <th>แผน</th> <th>ผล</th> <th>แผน</th> <th>ผล</th> </tr> </thead> <tbody> <tr> <td>1. คณะวิทยาศาสตร์และเทคโนโลยี</td> <td>1</td> <td>3</td> <td>1</td> <td>1</td> </tr> <tr> <td>2. วิทยาลัยนวัตกรรมการจัดการ</td> <td>1</td> <td>3</td> <td>1</td> <td>3</td> </tr> <tr> <td>3. คณะวิทยาการจัดการ</td> <td>1</td> <td>1</td> <td>1</td> <td>1</td> </tr> <tr> <td>4. คณะสาธารณสุขศาสตร์</td> <td>1</td> <td>2</td> <td>1</td> <td>2</td> </tr> <tr> <td>5. คณะมนุษยศาสตร์และสังคมศาสตร์</td> <td>1</td> <td>1</td> <td>1</td> <td>1</td> </tr> <tr> <td>6. คณะเทคโนโลยีการเกษตร</td> <td>1</td> <td>1</td> <td>1</td> <td>1</td> </tr> <tr> <td>7. คณะเทคโนโลยีอุตสาหกรรม</td> <td>1</td> <td>2</td> <td>1</td> <td>1</td> </tr> <tr> <td>8. คณะครุศาสตร์</td> <td>1</td> <td>1</td> <td>1</td> <td>1</td> </tr> <tr> <td>9. งานวิชาศึกษาทั่วไป</td> <td>1</td> <td>3</td> <td>1</td> <td>1</td> </tr> <tr> <td>10. สำนักส่งเสริมการเรียนรู้และบริการวิชาการ</td> <td>18</td> <td>6</td> <td></td> <td></td> </tr> <tr> <td>11. มรภ.วไลยอลงกรณ์ จังหวัดสระแก้ว</td> <td></td> <td></td> <td>16</td> <td>13</td> </tr> <tr> <td>รวม</td> <td>27</td> <td>23</td> <td>25</td> <td>25</td> </tr> </tbody> </table> <p>หมายเหตุ * เป็นจำนวนชุมชนยังไม่ใช้จำนวนหมู่บ้าน</p> <p>ในการกำหนดชุมชนเป้าหมายการดำเนินงานพันธกิจสัมพันธ์ สืบเนื่องจากรองอธิการบดี รศ.ดร.นฤมล ธนานันต์ พร้อมด้วย ผศ.เศกพร ตันศรีประภาศิริ ผู้อำนวยการสำนักส่งเสริมการเรียนรู้และบริการวิชาการ ได้ประชุมร่วมกับพัฒนาการจังหวัดปทุมธานีและจังหวัดสระแก้วเพื่อหาพื้นที่ที่เป็นเป้าหมายในการพัฒนาร่วมกัน สรุปออกมาได้เป็นพื้นที่ในจังหวัดปทุมธานี 23 หมู่บ้าน และจังหวัดสระแก้ว 25 หมู่บ้าน จากนั้นจึงได้นำมาประชุมร่วมกับคณบดีทุกคณะในการประชุมคณบดีสัญจร ในวันพฤหัสบดีที่ 27 กันยายน 2562 ณ ห้องประชุมราชพลฤกษ์ เพื่อให้แต่ละคณะเลือกพื้นที่และจำนวนชุมชนที่ต้องการลงไปดำเนินงานพันธกิจสัมพันธ์ดังนี้</p>	หน่วยงาน	จังหวัดปทุมธานี		จังหวัดสระแก้ว		แผน	ผล	แผน	ผล	1. คณะวิทยาศาสตร์และเทคโนโลยี	1	3	1	1	2. วิทยาลัยนวัตกรรมการจัดการ	1	3	1	3	3. คณะวิทยาการจัดการ	1	1	1	1	4. คณะสาธารณสุขศาสตร์	1	2	1	2	5. คณะมนุษยศาสตร์และสังคมศาสตร์	1	1	1	1	6. คณะเทคโนโลยีการเกษตร	1	1	1	1	7. คณะเทคโนโลยีอุตสาหกรรม	1	2	1	1	8. คณะครุศาสตร์	1	1	1	1	9. งานวิชาศึกษาทั่วไป	1	3	1	1	10. สำนักส่งเสริมการเรียนรู้และบริการวิชาการ	18	6			11. มรภ.วไลยอลงกรณ์ จังหวัดสระแก้ว			16	13	รวม	27	23	25	25
หน่วยงาน	จังหวัดปทุมธานี		จังหวัดสระแก้ว																																																																						
	แผน	ผล	แผน	ผล																																																																					
1. คณะวิทยาศาสตร์และเทคโนโลยี	1	3	1	1																																																																					
2. วิทยาลัยนวัตกรรมการจัดการ	1	3	1	3																																																																					
3. คณะวิทยาการจัดการ	1	1	1	1																																																																					
4. คณะสาธารณสุขศาสตร์	1	2	1	2																																																																					
5. คณะมนุษยศาสตร์และสังคมศาสตร์	1	1	1	1																																																																					
6. คณะเทคโนโลยีการเกษตร	1	1	1	1																																																																					
7. คณะเทคโนโลยีอุตสาหกรรม	1	2	1	1																																																																					
8. คณะครุศาสตร์	1	1	1	1																																																																					
9. งานวิชาศึกษาทั่วไป	1	3	1	1																																																																					
10. สำนักส่งเสริมการเรียนรู้และบริการวิชาการ	18	6																																																																							
11. มรภ.วไลยอลงกรณ์ จังหวัดสระแก้ว			16	13																																																																					
รวม	27	23	25	25																																																																					

โครงการ	ตัวชี้วัด	เป้าหมาย	ผล	รายละเอียดผลการดำเนินงานไตรมาส 4 (วันที่ 1 ต.ค. 61- 30 ก.ย. 62)
				<p>จังหวัดปทุมธานีจำนวน 19 หมู่บ้าน ได้แก่</p> <p>1. หมู่ 13 ตำบลเทศบาลท่าโขลง</p> <p>1.1 ชุมชนหมู่บ้านนครชัยมงคลวิลล่า หมู่ที่ 13 ตำบลเทศบาลท่าโขลง อำเภอคลองหลวง จังหวัดปทุมธานี ชุมชนได้รับประโยชน์และเพิ่มรายได้จากการอบรมสร้างความรู้ผลิตภัณฑ์ แชมพูสมุนไพร</p> <p>1.2 ชุมชนนวนครหน้าเมือง หมู่ที่ 13 ตำบลเทศบาลท่าโขลง อำเภอคลองหลวง จังหวัดปทุมธานี ชุมชนได้รับประโยชน์และเพิ่มรายได้จากการอบรมสร้างความรู้ผลิตภัณฑ์ การประดิษฐ์ดอกไม้จันทน์ และการผลิตน้ำยาอเนกประสงค์</p> <p>1.3 ชุมชนนวนครวิลล่า-แพลต หมู่ที่ 13 ตำบลเทศบาลท่าโขลง อำเภอคลองหลวง จังหวัดปทุมธานี ชุมชนได้รับประโยชน์และเพิ่มรายได้จากการอบรมสร้างความรู้ผลิตภัณฑ์ ซาลาเปา และวุ้นสมุนไพร</p> <p>1.4 ชุมชนเคหะชุมชนคลองหลวง หมู่ที่ 13 ตำบลเทศบาลท่าโขลง อำเภอคลองหลวง จังหวัดปทุมธานี ชุมชนได้รับประโยชน์และเพิ่มรายได้จากการอบรมสร้างความรู้จากการทำพวงมาลัยประดิษฐ์</p> <p>2. หมู่ 14 ตำบลเทศบาลท่าโขลง</p> <p>2.1 ชุมชนวัดคุณหญิงส้มจีน หมู่ที่ 14 ตำบลเทศบาลท่าโขลง อำเภอคลองหลวง จังหวัดปทุมธานี ชุมชนได้รับประโยชน์และเพิ่มรายได้จากการเพาะเห็ดนางฟ้าภูฐาน และเห็ดฟาง</p> <p>2.2 ชุมชนโรงเรียนวัดคุณหญิงส้มจีน หมู่ที่ 14 ตำบลเทศบาลท่าโขลง อำเภอคลองหลวง จังหวัดปทุมธานี (เป็นพื้นที่สีแดง ยาเสพติด ที่ไม่สามารถดำเนินโครงการต่อในพื้นที่ได้)</p> <p>3. หมู่ 15 ตำบลเทศบาลท่าโขลง</p> <p>3.1 ชุมชนหมู่ 15 สามัคคี หมู่ที่ 15 ตำบลเทศบาลท่าโขลง อำเภอคลองหลวง จังหวัดปทุมธานี ชุมชนได้รับประโยชน์และเพิ่มรายได้จากการอบรมสร้างความรู้ผลิตภัณฑ์ที่หลากหลายจากสมุนไพรเช่น ยาหม่อง พิมเสน น้ำมันไพล น้ำมันเหลือง ดอกไม้จันทน์</p> <p>4. หมู่ 6 ตำบลหน้าไม้</p> <p>4.1 ชุมชนบ้านคลองหน้าไม้ หมู่ 6 ตำบลหน้าไม้ อำเภอลาดหลุมแก้ว จังหวัดปทุมธานี ชุมชนได้รับประโยชน์และเพิ่มรายได้จากการการผลิตพืชอินทรีย์</p> <p>5. หมู่ 8 ตำบลระแหง</p> <p>5.1 ชุมชนบ้านคลองถ้ำตะบัน หมู่ 8 ตำบลระแหง อำเภอลาดหลุมแก้ว จังหวัดปทุมธานี ชุมชนได้รับประโยชน์และเพิ่มรายได้จากการทำโรงเรือนเพาะเห็ด และการแปรรูปเห็ดนางฟ้า</p> <p>6. หมู่ที่ 10 ตำบลระแหง</p>


โครงการ	ตัวชี้วัด	เป้าหมาย	ผล	รายละเอียดผลการดำเนินงานไตรมาส 4 (วันที่ 1 ต.ค. 61- 30 ก.ย. 62)
				<p>6.1 ชุมชนบ้านคลองถ้ำตะบัน หมู่ที่ 10 ตำบลระแหง อำเภอลาดหลุมแก้ว จังหวัดปทุมธานี ชุมชนได้รับประโยชน์และเพิ่มรายได้จากการทำน้ำหมักชีวภาพ และการทำสบู่เหลว จากสารสกัดจากนมข้าว</p> <p>7. หมู่ที่ 1 ตำบลคูขวาง</p> <p>7.1 ชุมชนบ้านคลองบางหลวง หมู่ที่ 1 ตำบลคูขวาง อำเภอลาดหลุมแก้ว จังหวัดปทุมธานี ชุมชนได้รับประโยชน์และเพิ่มรายได้จากการปลูกพืชผักสวนครัว และพืชผักสมุนไพร</p> <p>8. หมู่ที่ 20 ตำบลเทศบาลท่าโขลง</p> <p>8.1 ชุมชนพีชนิมิตร หมู่ที่ 20 ตำบลเทศบาลท่าโขลง อำเภอลาดหลุมแก้ว จังหวัดปทุมธานี ชุมชนได้รับประโยชน์และเพิ่มรายได้จากการทำฮอริโมนไข่ ปรับปรุงดินเพื่อเพิ่มผลผลิตมะพร้าว และส่งเสริมอาชีพการปลูกผักต้นอ่อน</p> <p>9. หมู่ที่ 1 ตำบลระแหง</p> <p>9.1 ชุมชนหมู่บ้านบ่อน้ำเขียว และชุมชนหมู่บ้านเฟื่องฟ้านคร 5 หมู่ที่ 1 ตำบลระแหง อำเภอลาดหลุมแก้ว จังหวัดปทุมธานี ชุมชนได้รับประโยชน์และเพิ่มรายได้จากการทำศาลาเอนกประสงค์เพื่อใช้ในการจัดกิจกรรมในชุมชน พัฒนาคุณภาพชีวิตของผู้สูงอายุ</p> <p>10. หมู่ที่ 3 ตำบลระแหง</p> <p>10.1 ชุมชนบัวแก้วพัฒนา และชุมชนบ้านคลองระแหง หมู่ที่ 3 ตำบลระแหง อำเภอลาดหลุมแก้ว จังหวัดปทุมธานี ชุมชนได้รับประโยชน์และเพิ่มรายได้จากการออกแบบเครื่องออกกำลังกายเพื่อส่งเสริมสุขภาพให้แก่คนในชุมชนคือทางเดินหินนวดเท้าเพื่อสุขภาพ</p> <p>11. หมู่ที่ 7 ตำบลคูบางหลวง</p> <p>11.1 ชุมชนบ้านคลองบางหลวง หมู่ที่ 7 ตำบลคูบางหลวง อ.ลาดหลุมแก้ว จ.ปทุมธานี ชุมชนได้รับประโยชน์และเพิ่มรายได้จากการทำกาละแม และออกแบบบรรจุภัณฑ์และตราสินค้า</p> <p>12. หมู่ที่ 8 ตำบลคูบางหลวง</p> <p>12.1 ชุมชนบ้านคูขวางไทย หมู่ที่ 8 ตำบลคูบางหลวง อำเภอลาดหลุมแก้ว จังหวัดปทุมธานี ชุมชนได้รับประโยชน์และเพิ่มรายได้จากการทำน้ำพริกเผา</p> <p>13. หมู่ที่ 2 ตำบลคูขวาง</p> <p>13.1 ชุมชนเทศบาล หมู่ที่ 2 ตำบลคูขวาง อำเภอลาดหลุมแก้ว จังหวัดปทุมธานี ชุมชนได้รับประโยชน์และเพิ่มรายได้จากการแปรรูปบรรจุภัณฑ์ น้ำพริกแกง</p> <p>14. หมู่ที่ 3 ตำบลคูขวาง</p>



โครงการ	ตัวชี้วัด	เป้าหมาย	ผล	รายละเอียดผลการดำเนินงานไตรมาส 4 (วันที่ 1 ต.ค. 61- 30 ก.ย. 62)
				<p>14.1 ชุมชนเทศบาล หมู่ที่ 3 ตำบลคูขวาง อำเภอลาดหลุมแก้ว จังหวัดปทุมธานี ชุมชนได้รับประโยชน์และเพิ่มรายได้จากการแปรรูปผลิตภัณฑ์เห็ดนางฟ้า</p> <p>15. หมู่ที่ 4 ตำบลระแหง</p> <p>15.1 ชุมชนบ้านระแหง หมู่ที่ 4 ตำบลระแหง อำเภอลาดหลุมแก้ว จังหวัดปทุมธานี ชุมชนได้รับประโยชน์และเพิ่มรายได้จากการทำปลาร้าก้อน ปลาร้าผง น้ำปลาร้า น้ำพริกปลาร้า</p> <p>16. หมู่ 5 ตำบลระแหง</p> <p>16.1 ชุมชนบ้านคลองโยธา หมู่ 5 ตำบลระแหง อำเภอลาดหลุมแก้ว จังหวัดปทุมธานี ชุมชนได้รับประโยชน์และเพิ่มรายได้จากการทำกล้วยฉาบ</p> <p>17. หมู่ 6 ตำบลระแหง</p> <p>17.1 ชุมชนบ้านคลองระแหง หมู่ 6 ตำบลระแหง อำเภอลาดหลุมแก้ว จังหวัดปทุมธานี ชุมชนได้รับประโยชน์และเพิ่มรายได้จากการทำปุ๋ยอินทรีย์ น้ำหมักชีวภาพ</p> <p>18. หมู่ที่ 4 ตำบลคูขวาง</p> <p>18.1 ชุมชนบ้านคลองบางโพธิ์ หมู่ที่ 4 ตำบลคูขวาง อำเภอลาดหลุมแก้ว จังหวัดปทุมธานี ชุมชนได้รับประโยชน์และเพิ่มรายได้จากการพัฒนาเสริมทักษะอาชีพเพาะเห็ดนางฟ้าภูฐาน</p> <p>19. หมู่ที่ 5 ตำบลคูขวาง</p> <p>19.1 ชุมชนบ้านตลาดบางเตย หมู่ที่ 5 ตำบลคูขวาง อำเภอลาดหลุมแก้ว จังหวัดปทุมธานี ชุมชนได้รับประโยชน์และเพิ่มรายได้จากการผลิตตราสินค้าและบรรจุภัณฑ์น้ำพริกปลาป่น</p> <p>20. หมู่ที่ 9 ตำบลคูขวาง</p> <p>20.1 ชุมชนบ้านคลองบางหลวง หมู่ที่ 9 ตำบลคูขวาง อำเภอลาดหลุมแก้ว จังหวัดปทุมธานี ชุมชนได้รับประโยชน์และเพิ่มรายได้จากการกล้วยน้ำว้า โดยการแปรรูปเป็นกล้วยน้ำว้าฉาบ</p> <p>21. หมู่ที่ 11 ตำบลคูบางหลวง</p> <p>21.1 ชุมชนบ้านคลองบางหลวงไหว้พระ หมู่ที่ 11 ตำบลคูบางหลวง อำเภอลาดหลุมแก้ว จังหวัดปทุมธานี ชุมชนได้รับประโยชน์และเพิ่มรายได้จากการทำพริกแกงสูตรตำมือ น้ำพริกปลาย่าง และน้ำกระเจียบ</p> <p>22. หมู่ที่ 12 ตำบลคูบางหลวง</p> <p>22.1 ชุมชนบ้านคลองเจ้า หมู่ที่ 12 ตำบลคูบางหลวง อำเภอลาดหลุมแก้ว จังหวัดปทุมธานี ชุมชนได้รับประโยชน์และเพิ่มรายได้จากการแปรรูปผลิตภัณฑ์กล้วยกวน</p> <p>23. หมู่ที่ 6 ตำบลคูบางหลวง</p>

โครงการ	ตัวชี้วัด	เป้าหมาย	ผล	รายละเอียดผลการดำเนินงานไตรมาส 4 (วันที่ 1 ต.ค. 61- 30 ก.ย. 62)
				<p>23.1 ชุมชนหมู่บ้านคลองบางหลวง หมู่ที่ 6 ตำบลคูบางหลวง อำเภอลาดหลุมแก้ว จังหวัดปทุมธานี ชุมชนได้รับประโยชน์และเพิ่มรายได้จากการแปรรูปผลิตภัณฑ์น้ำพริกเผาไข่เค็ม</p> <p>จังหวัดสระแก้ว มี 25 หมู่บ้าน ได้แก่</p> <p>1. หมู่ที่ 7 ตำบลตาหลังใน 1.1 ชุมชนบ้านทัพหลวง หมู่ที่ 7 ตำบลตาหลังใน อำเภอวังน้ำเย็น จังหวัดสระแก้ว ชุมชนได้รับประโยชน์และเพิ่มรายได้จากการอบรมสร้างความรู้การแปรรูปผลิตภัณฑ์ ปลาแผ่น และน้ำพริกปลาฟู</p> <p>2. หมู่ที่ 3 ตำบลวังสมบูรณ์ 2.1 ชุมชนบ้านไร่สามสี หมู่ที่ 3 ตำบลวังสมบูรณ์ อำเภอวังสมบูรณ์ จังหวัดสระแก้ว ชุมชนได้รับประโยชน์และเพิ่มรายได้จากการทำลูกประคบสมุนไพร</p> <p>3. หมู่ที่ 2 ตำบลเมืองไผ่ 3.1 ชุมชนบ้านเนินสะอาด หมู่ที่ 2 ตำบลเมืองไผ่ อำเภอรัญประเทศ จังหวัดสระแก้ว ชุมชนได้รับประโยชน์และเพิ่มรายได้จากการแปรรูปข้าวเม่า และการจัดทำบรรจุภัณฑ์ข้าวเม่า</p> <p>4. หมู่ที่ 4 ตำบลทุ่งมหาเจริญ 4.1 ชุมชนบ้านแก่งสะเดา หมู่ที่ 4 ตำบลทุ่งมหาเจริญ อำเภอวังน้ำเย็น จังหวัดสระแก้ว ชุมชนได้รับประโยชน์และเพิ่มรายได้จากการปลูกผักปลอดสารพิษ (ปลูกผักอินทรีย์)</p> <p>5. หมู่ที่ 10 ตำบลคลองไถ่เถื่อน 5.1 ชุมชนหมู่บ้านทับทิมสยาม 05 หมู่ที่ 10 ตำบลคลองไถ่เถื่อน อำเภอลาดหลุมแก้ว จังหวัดสระแก้ว ชุมชนได้รับประโยชน์และเพิ่มรายได้จากการออกแบบอุปกรณ์สำหรับผู้ป่วยติดเตียง นวัตกรรมรถเข็นไฟฟ้า ระบบอัตโนมัติ และอุปกรณ์เคลื่อนย้ายผู้ป่วยติดเตียง</p> <p>6. หมู่ที่ 8 ตำบลเขาฉกรรจ์ 6.1 ชุมชนบ้านพรสวรรค์ หมู่ที่ 8 ตำบลเขาฉกรรจ์ อำเภอเขาฉกรรจ์ จังหวัดสระแก้ว ชุมชนได้รับประโยชน์และเพิ่มรายได้จากการทำกระเป๋าจากผ้าทอลวดลายใหม่ รูปทรงทันสมัย (ออกแบบผลิตภัณฑ์จากผ้าทอ กระเป๋าผ้าทอสานลาย)</p> <p>7. หมู่ที่ 8 ตำบลหนองหมากฝ้าย 7.1 ชุมชนบ้านภักดีแผ่นดิน หมู่ที่ 8 ตำบลหนองหมากฝ้าย อำเภอวัฒนานคร จังหวัดสระแก้ว ชุมชนได้รับประโยชน์และเพิ่มรายได้จากการทำหน้ากากผ้าทอมือป้องกันฝุ่น (PM 2.5) และผลิตภัณฑ์ผ้าทอ</p>

โครงการ	ตัวชี้วัด	เป้าหมาย	ผล	รายละเอียดผลการดำเนินงานไตรมาส 4 (วันที่ 1 ต.ค. 61- 30 ก.ย. 62)
				<p>8. หมู่ที่ 6 ตำบลหนองตะเคียนบอน 8.1 ชุมชนบ้านใหม่ไทยพัฒนา หมู่ที่ 6 ตำบลหนองตะเคียนบอน อำเภอวัฒนานคร จังหวัดสระแก้ว ชุมชนได้รับประโยชน์และเพิ่มรายได้จากการแปรรูปสมุนไพร (ยาหม่อง น้ำมันไพล และจัดทำถาก)</p> <p>9. หมู่ที่ 3 ตำบลเขาสามลิส 9.1 ชุมชนบ้านคลองสิบสาม หมู่ที่ 3 ตำบลเขาสามลิส อำเภอเขาฉกรรจ์ จังหวัดสระแก้ว ชุมชนได้รับประโยชน์และเพิ่มรายได้จากการพัฒนาผลิตภัณฑ์เสื่อกก ด้านลวดลายต่างๆ เป็นลายรวงข้าว และลายนาคา</p> <p>10. หมู่ที่ 1 ตำบลคลองน้ำใส 10.1 ชุมชนบ้านคลองน้ำใส หมู่ที่ 1 ตำบลคลองน้ำใส อำเภออรัญประเทศ จังหวัดสระแก้ว ชุมชนได้รับประโยชน์และเพิ่มรายได้จากการแปรรูปมันเป็นมันทอด และมันข้าวเกรียบ รสชาติต่างๆ เช่นรสต้มยำกุ้ง รสบาร์บีคิว ฯลฯ</p> <p>11. หมู่ที่ 6 ตำบลคลองน้ำใส 11.1 ชุมชนบ้าน อพป. คลองน้ำใส หมู่ที่ 6 ตำบลคลองน้ำใส อำเภออรัญประเทศ จังหวัดสระแก้ว ชุมชนได้รับประโยชน์และเพิ่มรายได้จากการเลี้ยงกบและเลี้ยงไก่ไข่</p> <p>12. หมู่ที่ 6 ตำบลทับพริก 12.1 ชุมชนบ้านทับพริก หมู่ที่ 6 ตำบลทับพริก อำเภออรัญประเทศ จังหวัดสระแก้ว ชุมชนได้รับประโยชน์และเพิ่มรายได้จากการเลี้ยงไส้เดือนเพื่อผลิตปุ๋ยอินทรีย์</p> <p>13. หมู่ที่ 16 ตำบลบ้านแก้ง 13.1 ชุมชนบ้านคลองอาราง หมู่ที่ 16 ตำบลบ้านแก้ง อำเภอเมือง จังหวัดสระแก้ว ชุมชนได้รับประโยชน์และเพิ่มรายได้จากการอบรมมาตรฐานเกษตรอินทรีย์ และการจัดตั้งกลุ่มอาชีพ (ปลูกผักอินทรีย์)</p> <p>14. หมู่ที่ 7 ตำบลท่าแยก 14.1 ชุมชนบ้านคลองน้ำเขียว หมู่ที่ 7 ตำบลท่าแยก อำเภอเมือง จังหวัดสระแก้ว ชุมชนได้รับประโยชน์และเพิ่มรายได้จากการทำไม้กวาดดอกหญ้า</p> <p>15. หมู่ที่ 15 ตำบลท่าแยก 15.1 ชุมชนบ้านปางสีดา หมู่ที่ 15 ตำบลท่าแยก อำเภอเมือง จังหวัดสระแก้ว ชุมชนได้รับประโยชน์และเพิ่มรายได้จากการเลี้ยงกบ</p> <p>16. หมู่ที่ 3 ตำบลช่องกุ่ม 16.1 ชุมชนบ้านห้วยชัน หมู่ที่ 3 ตำบลช่องกุ่ม อำเภอวัฒนานคร จังหวัดสระแก้ว</p>

โครงการ	ตัวชี้วัด	เป้าหมาย	ผล	รายละเอียดผลการดำเนินงานไตรมาส 4 (วันที่ 1 ต.ค. 61- 30 ก.ย. 62)
				<p>ชุมชนได้รับประโยชน์และเพิ่มรายได้จากการแปรรูปอาหารจากปลาเช่น ปลาต้ม และปลาอย่างรมควัน</p> <p>17. หมู่ที่ 7 ตำบลเขาสามสิบ 17.1 ชุมชนบ้านหนองโกวิท หมู่ที่ 7 ตำบลเขาสามสิบ อำเภอเขาฉกรรจ์ จังหวัดสระแก้ว ชุมชนได้รับประโยชน์และเพิ่มรายได้จากการทำผ้ามัดย้อม</p> <p>18. หมู่ที่ 3 ตำบลคลองหินปูน 18.1 ชุมชนบ้านวังยาว หมู่ที่ 3 ตำบลคลองหินปูน อำเภอวังน้ำเย็น จังหวัดสระแก้ว ชุมชนได้รับประโยชน์และเพิ่มรายได้จากการออกแบบลายผ้าพื้นเมือง และการแปรรูปผลิตภัณฑ์จากผ้าทอพื้นเมือง</p> <p>19. หมู่ที่ 12 ตำบลทัพราช 19.1 ชุมชนบ้านคลองยาง หมู่ที่ 12 ตำบลทัพราช อำเภอตาพระยา จังหวัดสระแก้ว ชุมชนได้รับประโยชน์และเพิ่มรายได้จากการทำดอกไม้จันทน์</p> <p>20. หมู่ที่ 2 ตำบลทัพเสด็จ 20.1 ชุมชนบ้านแสง หมู่ที่ 2 ตำบลทัพเสด็จ อำเภอตาพระยา จังหวัดสระแก้ว ชุมชนได้รับประโยชน์และเพิ่มรายได้จากการพัฒนาอาชีพการเลี้ยงไหมอีรี่</p> <p>21. หมู่ที่ 6 ตำบลหนองม่วง 21. ชุมชนบ้านโคกสามัคคี หมู่ที่ 6 ตำบลหนองม่วง อำเภอโคกสูง จังหวัดสระแก้ว ชุมชนได้รับประโยชน์และเพิ่มรายได้จากการพัฒนารูปแบบกระเป่าที่ทำจากต้นกกและออกแบบลวดลายเป็นรูปปราสาทศักดิ์สิทธิ์</p> <p>22. หมู่ที่ 13 ตำบลหนองม่วง 22.1 ชุมชนบ้านถาวรสามัคคี หมู่ที่ 13 ตำบลหนองม่วง อำเภอโคกสูง จังหวัดสระแก้ว ชุมชนได้รับประโยชน์และเพิ่มรายได้จากการพัฒนาสูตรน้ำพริก ได้แก่ น้ำพริกตาแดง น้ำพริกเผา และการออกแบบผลิตภัณฑ์และตราสินค้า</p> <p>23. หมู่ที่ 2 ตำบลโนนหมากมูน 23.1 ชุมชนบ้านโนนสูง หมู่ที่ 2 ตำบลโนนหมากมูน อำเภอโคกสูง จังหวัดสระแก้ว ชุมชนได้รับประโยชน์และเพิ่มรายได้จากการเพาะเห็ดนางฟ้า</p> <p>24. หมู่ที่ 11 ตำบลบ้านแก้ง 24.1 ชุมชนบ้านคลองหมากนัต หมู่ที่ 11 ตำบลบ้านแก้ง อำเภอเมือง จังหวัดสระแก้ว ชุมชนได้รับประโยชน์และเพิ่มรายได้จากการนำพริกมะขามอ่อน และทำเครื่องจักสาน</p>

โครงการ	ตัวชี้วัด	เป้าหมาย	ผล	รายละเอียดผลการดำเนินงานไตรมาส 4 (วันที่ 1 ต.ค. 61- 30 ก.ย. 62)
				<p>25. หมู่ที่ 3 ตำบลทัพราช</p> <p>25.1 ชุมชนบ้านหนองปรือ หมู่ที่ 3 ตำบลทัพราช อำเภอตาพระยา จังหวัดสระแก้ว</p> <p>ชุมชนได้รับประโยชน์และเพิ่มรายได้จากการแปรรูปเกลือปลาเป็นข้าวเกรียบปลา</p> <p>จำนวนหมู่บ้านในจังหวัดปทุมธานี และจังหวัดสระแก้ว ที่มีฐานข้อมูลตำบลในการคัดเลือกหมู่บ้านสำคัญเพื่อใช้ในการพัฒนาท้องถิ่น มีทั้งหมด 48 หมู่บ้าน มหาวิทยาลัยได้ดำเนินการรวมจำนวนฐานข้อมูลทั้งหมด 48 ฐานข้อมูล โดยแบ่งเป็นจังหวัดปทุมธานี มีฐานข้อมูล 23 ฐานข้อมูล (เนื่องจากมี 1 หมู่บ้าน เป็นพื้นที่สีแดง ยาสเสพติด ที่ไม่สามารถดำเนินโครงการต่อในพื้นที่ได้คือ ชุมชนโรงเรียนวัดคุณหญิงสัมจิน หมู่ที่ 14) และจังหวัดสระแก้ว มีฐานข้อมูล จำนวน 25 ฐานข้อมูล</p>
	<p>3.1.1.2 ระดับความสำเร็จของการสร้างเครือข่ายชุมชนนักปฏิบัติเพื่อแลกเปลี่ยนเรียนรู้จากภายในหรือภายนอกมหาวิทยาลัย เพื่อร่วมกันศึกษาและแก้ไขปัญหาของชุมชนท้องถิ่นที่เป็นพื้นที่เป้าหมายร่วมที่บูรณาการภารกิจของมหาวิทยาลัย</p>	<p>ระดับ 5</p>	<p>ระดับ 4</p> <p style="text-align: center;"></p>	<p>มหาวิทยาลัยได้ดำเนินโครงการพัฒนาท้องถิ่นเพื่อแก้ไขปัญหาความยากจนและยกระดับคุณภาพชีวิตของประชาชนจังหวัดปทุมธานี และจังหวัดสระแก้ว ความสำเร็จของการสร้างเครือข่ายชุมชนนักปฏิบัติเพื่อแลกเปลี่ยนเรียนรู้จากภายในหรือภายนอกมหาวิทยาลัยเพื่อร่วมกันศึกษาและแก้ไขปัญหาของชุมชนท้องถิ่นที่เป็นพื้นที่เป้าหมายร่วมที่บูรณาการภารกิจของมหาวิทยาลัย อยู่ที่ระดับ 4 ได้แก่</p> <p>ระดับที่ 1 คือ (มีบันทึกผลงานความร่วมมือ) มหาวิทยาลัยราชภัฏวไลยอลงกรณ์ โดยสำนักส่งเสริมการเรียนรู้และบริการวิชาการร่วมกับคณะและหน่วยงาน จัดทำบันทึกผลงานความร่วมมือทางวิชาการกับพัฒนาการจังหวัดปทุมธานี</p> <p>ระดับที่ 2 คือ (มีการดำเนินกิจกรรมร่วมกัน) ในการกำหนดชุมชนของการดำเนินงานพันธกิจสัมพันธ์ โดยรองอธิการบดี ผศ.ดร.นฤมล ธนานันต์ พร้อมด้วย ผศ.เศกพร ต้นศรีประภาศิริ ผู้อำนวยการสำนักส่งเสริมการเรียนรู้และบริการวิชาการ ได้เดินทางเพื่อประชุมร่วมกับพัฒนาการจังหวัดปทุมธานีและจังหวัดสระแก้วเพื่อหาพื้นที่ที่เป็นเป้าหมายในการพัฒนาร่วมกัน สรุปออกมาได้เป็นพื้นที่ในจังหวัดปทุมธานี 27 หมู่บ้าน และจังหวัดสระแก้ว 25 หมู่บ้านรวม 52 หมู่บ้าน จากนั้นจึงได้นำมาประชุมร่วมกับคณบดีทุกคณะ ในการประชุมคณบดีสัญจร ในวันพฤหัสบดีที่ 27 กันยายน 2562 ณ ห้องประชุมราชพฤกษ์ เพื่อให้แต่ละคณะเลือกพื้นที่ และจำนวนชุมชนที่ต้องการลงไปดำเนินงานพันธกิจสัมพันธ์ร่วมกัน</p> <p>ระดับที่ 3 คือ (มีการประเมินความสำเร็จของการดำเนินโครงการในระดับร้อยละ 50) โดยในระยะที่ 1 ดำเนินโครงการสำรวจบริบทชุมชนและจัดทำฐานข้อมูลในพื้นที่จังหวัดปทุมธานีและจังหวัดสระแก้ว ในวันที่ 2 พฤศจิกายน 2561 ให้หน่วยงานต่างๆ ประกอบด้วยคณะวิทยาศาสตร์และเทคโนโลยี คณะมนุษยศาสตร์และสังคมศาสตร์ คณะวิทยาการจัดการ คณะเทคโนโลยีการเกษตร คณะเทคโนโลยีอุตสาหกรรม คณะสาธารณสุขศาสตร์ คณะครุศาสตร์ วิทยาลัยนวัตกรรมการจัดการ งานวิชาชีพศึกษาทั่วไป มหาวิทยาลัยราชภัฏวไลยอลงกรณ์ สระแก้ว และสำนักส่งเสริมการ</p>

โครงการ	ตัวชี้วัด	เป้าหมาย	ผล	รายละเอียดผลการดำเนินงานไตรมาส 4 (วันที่ 1 ต.ค. 61- 30 ก.ย. 62)
				<p>เรียนรู้และบริการวิชาการนำเสนอแผนดำเนินการโครงการสำรวจบริบทชุมชนและจัดทำฐานข้อมูลในพื้นที่จังหวัดปทุมธานีและจังหวัดสระแก้ว เพื่อวิเคราะห์ข้อมูลพื้นฐาน โดยได้ฐานข้อมูลชุมชน จำนวน 52 ฐานข้อมูล</p> <p>ระดับที่ 4 คือ (มีการประเมินความสำเร็จของการดำเนินโครงการในระดับร้อยละ 51 - 100)</p> <p>ในระยะที่ 2 ดำเนินโครงการพัฒนาท้องถิ่นเพื่อแก้ไขปัญหาความยากจนและยกระดับคุณภาพชีวิตของประชาชนในจังหวัดปทุมธานี และจังหวัดสระแก้ว โดยจังหวัดปทุมธานี จากโครงการเริ่มแรก จำนวน 27 หมู่บ้าน ไม่ประสบความสำเร็จ 1 หมู่บ้าน เหลือ จำนวน 26 หมู่บ้าน ยังไม่สามารถระบุรายได้ที่เพิ่มขึ้นได้เนื่องจากเพิ่งเริ่มดำเนินการ จำนวน 2 หมู่บ้าน และไม่สามารถวัดผลเป็นรายได้ จำนวน 2 หมู่บ้าน เนื่องจากเป็นการดำเนินงานเชิงโครงสร้างพื้นฐานเพื่อดูแลเรื่องสุขภาพ มีครัวเรือนที่เข้าร่วม จำนวน 200 ครัวเรือน รายได้ต่อเดือนเดิมโดยเฉลี่ย 13,433 บาท รายได้ต่อเดือนที่เพิ่มขึ้นโดยเฉลี่ย 1,290 บาท โดยครัวเรือนที่มีรายได้เพิ่มขึ้น จำนวน 175 ครัวเรือน คิดเป็นร้อยละครัวเรือนที่มีรายได้เพิ่มขึ้น 87.5</p> <p>จังหวัดสระแก้ว ได้ดำเนินโครงการ จำนวน 25 หมู่บ้านยังไม่สามารถระบุรายได้ที่เพิ่มขึ้นได้เนื่องจากเพิ่งเริ่มดำเนินการจำนวน 4 หมู่บ้าน และไม่สามารถวัดผลเป็นรายได้ได้ จำนวน 1 หมู่บ้าน เนื่องจากเป็นการดำเนินงานเชิงโครงสร้างพื้นฐานเพื่อดูแลเรื่องสุขภาพ ครัวเรือนที่เข้าร่วม จำนวน 270 ครัวเรือน รายได้ต่อเดือนเดิมโดยเฉลี่ย 4,773 บาท รายได้ต่อเดือนที่เพิ่มขึ้นโดยเฉลี่ย 1,064 บาท โดยครัวเรือนที่มีรายได้เพิ่มขึ้น จำนวน 230 ครัวเรือน คิดเป็นร้อยละครัวเรือนที่มีรายได้เพิ่มขึ้น 85.18</p> <p>(เอกสารประกอบ 3.1.1.2 ของคณะ และหน่วยงาน)</p>
3.1.2 โครงการส่งเสริมให้นักศึกษาลงพื้นที่ดำเนินงานพันธกิจสัมพันธ์	3.1.2.1 ร้อยละของนักศึกษาที่ลงทะเบียนในรายวิชาศึกษาทั่วไปที่มีการลงพื้นที่ดำเนินงานพันธกิจสัมพันธ์	ร้อยละ 95	ร้อยละ 93.84 	จำนวนนักศึกษาที่ลงทะเบียนในรายวิชาศึกษาทั่วไปทั้งหมดจำนวน 9,547 คน ลงพื้นที่ดำเนินงานพันธกิจสัมพันธ์ 8,960 คน คิดเป็นร้อยละ 93.84 จากรายวิชาศึกษาทั่วไปมี 11 รายวิชา จัดกิจกรรมให้นักศึกษาลงพื้นที่ดำเนินงานพันธกิจสัมพันธ์ จำนวน 247 กิจกรรม
3.2.1 โครงการส่งเสริมการเรียนรู้ตามแนวพระราชดำริและหลักปรัชญาของเศรษฐกิจพอเพียง	3.2.1.1 ร้อยละของบุคลากรและนักศึกษาที่ได้รับการพัฒนาหรือเรียนรู้ตามแนวพระราชดำริ และหลักปรัชญาของเศรษฐกิจพอเพียง	ร้อยละ 80	ร้อยละ 2.32 	<p>จำนวนบุคลากรทั้งหมดทั้งมหาวิทยาลัยจำนวน 1,046 คน และนักศึกษาจำนวน 10,380 คน รวมทั้งสิ้น 11,426 คน (ข้อมูลสารสนเทศปีการศึกษา 2561) ได้รับการเรียนรู้ตามรอยพระราชดำริ และหลักปรัชญาของเศรษฐกิจพอเพียง จำนวน 265 คน คิดเป็นร้อยละ 2.32</p> <p>คณะครุศาสตร์</p> <p>โครงการครุวิทย์เพื่อพ่อ และพอเพียง ครั้งที่ 4 (สาขาเคมีฯ) จำนวน 83 คน เข้าร่วม 83 คน ดำเนินการ วันที่ 15 - 16 พฤศจิกายน 2562 ณ โรงเรียน ทองพูลอุทิศ ต.ประชาธิปไตย อําเภอดงขี้เหล็ก จังหวัดปทุมธานี กลุ่มเป้าหมาย จำนวน</p>


โครงการ	ตัวชี้วัด	เป้าหมาย	ผล	รายละเอียดผลการดำเนินงานไตรมาส 4 (วันที่ 1 ต.ค. 61- 30 ก.ย. 62)
				<p>100 คน ร่วมผู้เข้าร่วมอบรมจำนวน 183 คน คิดเป็นร้อยละ 100 ค่าเฉลี่ยความพึงพอใจของผู้เข้าร่วมโครงการ เท่ากับ 4.63 คิดเป็นร้อยละ 92.60</p> <p>คณะเทคโนโลยีอุตสาหกรรม โครงการส่งเสริมการเรียนรู้เศรษฐกิจพอเพียงกับบุคลากรของคณะเทคโนโลยีอุตสาหกรรม ดำเนินการระหว่างวันที่ 29 เม.ย. 62- 1 พ.ค. 62 ณ คณะเทคโนโลยีอุตสาหกรรม กลุ่มเป้าหมาย จำนวน 62 คน เข้าร่วมอบรมจำนวน 55 คน คิดเป็นร้อยละ 96.00 ค่าเฉลี่ยความพึงพอใจของผู้เข้าร่วมโครงการอยู่ที่ระดับ 4.80 คิดเป็นร้อยละ 96.00</p> <p>สำนักส่งเสริมการเรียนรู้และบริการวิชาการวิชาการ 1. โครงการส่งเสริมการเรียนรู้ตามแนวพระราชดำริและหลักปรัชญาของเศรษฐกิจพอเพียงการ ดำเนินการระหว่างวันที่ 4 – 6 มิถุนายน 2562 ณ พิพิธภัณฑสถานแห่งชาติพระบาทสมเด็จพระเจ้าอยู่หัว กลุ่มเป้าหมาย จำนวน 40 คน ผู้เข้าร่วมอบรมจริง จำนวน 39 คน คิดเป็นร้อยละ 97.5 ค่าเฉลี่ยความพึงพอใจของผู้เข้าร่วมโครงการ เท่ากับ 4.57 คิดเป็นร้อยละ 91.55</p> <p>2. กิจกรรมหว่านเมล็ดพันธุ์ข้าว (ปลูกวันแม่ เกี่ยววันพ่อ) ดำเนินการในวันที่ 16 สิงหาคม 2562 ณ ไร่นาสาธิต</p> <p>โครงการอนุรักษ์พันธุกรรมพืชฯ มหาวิทยาลัยราชภัฏวไลยอลงกรณ์ จำนวนบุคลากร และนักศึกษา จำนวน 65 คน</p> <p>มรภ.วไลยอลงกรณ์ฯ สระแก้ว การเรียนรู้ตามแนวพระราชดำริ วิถีชีวิตโดยใช้หลักปรัชญาเศรษฐกิจพอเพียงกลุ่มเป้าหมาย 23 คน เข้าร่วม 23 คน วันที่ 18 พฤศจิกายน 2561</p>
	3.2.1.2 ค่าเฉลี่ยความพึงพอใจของผู้เข้าร่วมโครงการ	มากกว่า 4.51	4.66 ●	ดำเนินการทำแบบสอบถามความพึงพอใจของผู้เข้าร่วมโครงการมีค่าเฉลี่ยความพึงพอใจของผู้เข้าร่วมโครงการ อยู่ที่ 4.66
3.2.2 โครงการอนุรักษ์พันธุกรรมพืชอันเนื่องมาจากพระราชดำริ	3.2.2.1 ร้อยละของการดำเนินงานโครงการที่บรรลุตามวัตถุประสงค์ของโครงการ	ร้อยละ 80	ร้อยละ 100 ●	<p>ปีงบประมาณ 2562 มีจำนวนทั้ง 8 โครงการ ได้ดำเนินโครงการ 8 โครงการและบรรลุตามวัตถุประสงค์ คิดเป็นร้อยละ 100 ของการดำเนินโครงการทั้งหมด ได้แก่โครงการ</p> <p>1. โครงการสวนพฤกษศาสตร์โรงเรียน วัตถุประสงค์</p> <p>1.1 เพื่อสนองพระราชดำริโครงการอนุรักษ์พันธุกรรมพืชอันเนื่องมาจากพระราชดำริฯ</p> <p>1.2 เพื่อประชาสัมพันธ์การดำเนินงานสนองพระราชดำริ อพ.สธ.</p> <p>1.3 เพื่อเผยแพร่ผลการดำเนินงานของโครงการ</p>

โครงการ	ตัวชี้วัด	เป้าหมาย	ผล	รายละเอียดผลการดำเนินงานไตรมาส 4 (วันที่ 1 ต.ค. 61- 30 ก.ย. 62)
				<p>1.4 เพื่อประชุมวิชาการ และจัดนิทรรศการ อพ.สธ.</p> <p>ผลวัตถุประสงค์</p> <p>1.1 สนองพระราชดำริโครงการอนุรักษ์พันธุกรรมพืชอันเนื่องมาจากพระราชดำริฯ</p> <p>1.2 ประชาสัมพันธ์การดำเนินงานสนองพระราชดำริ อพ.สธ.</p> <p>1.3 เผยแพร่ผลการดำเนินงานของโครงการ</p> <p>1.4 ประชุมวิชาการ และจัดนิทรรศการ อพ.สธ.</p> <p>2. สร้างจิตสำนึก (กิจกรรมงานสวนพฤกษศาสตร์โรงเรียน)</p> <p>วัตถุประสงค์</p> <p>1.1 เพื่อสนองพระราชดำริโครงการอนุรักษ์พันธุกรรมพืชอันเนื่องมาจากพระราชดำริฯ</p> <p>1.2 เพื่อสร้างจิตสำนึกในการอนุรักษ์ทรัพยากร</p> <p>1.3 เพื่อสำรวจทรัพยากรและการใช้ประโยชน์ทรัพยากร</p> <p>1.4 เพื่อเก็บรวบรวมตัวอย่างพรรณไม้แห้งและดอง</p> <p>ผลวัตถุประสงค์</p> <p>1.1 สนองพระราชดำริโครงการอนุรักษ์พันธุกรรมพืชอันเนื่องมาจากพระราชดำริฯ</p> <p>1.2 สร้างจิตสำนึกในการอนุรักษ์ทรัพยากร</p> <p>1.3 สำรวจทรัพยากรและการใช้ประโยชน์ทรัพยากร</p> <p>1.4 เก็บรวบรวมตัวอย่างพรรณไม้แห้งและดอง</p> <p>3. สร้างจิตสำนึก (กิจกรรมส่งเสริมการเรียนรู้ทรัพยากรไทย)</p> <p>วัตถุประสงค์</p> <p>1.1 เพื่อสนองพระราชดำริโครงการอนุรักษ์พันธุกรรมพืชอันเนื่องมาจากพระราชดำริฯ</p> <p>1.2 เพื่อสร้างจิตสำนึกในการอนุรักษ์ทรัพยากร</p> <p>1.3 เพื่อสำรวจทรัพยากรและการใช้ประโยชน์ทรัพยากร</p> <p>1.4 เพื่อเก็บรวบรวมข้อมูลในการจัดทำฐานทรัพยากร</p> <p>ผลวัตถุประสงค์</p> <p>1.1 สนองพระราชดำริโครงการอนุรักษ์พันธุกรรมพืชอันเนื่องมาจากพระราชดำริฯ</p> <p>1.2 สร้างจิตสำนึกในการอนุรักษ์ทรัพยากร</p> <p>1.3 สำรวจทรัพยากรและการใช้ประโยชน์ทรัพยากร</p>

โครงการ	ตัวชี้วัด	เป้าหมาย	ผล	รายละเอียดผลการดำเนินงานไตรมาส 4 (วันที่ 1 ต.ค. 61- 30 ก.ย. 62)
				<p>1.4 เก็บรวบรวมข้อมูลในการจัดทำฐานทรัพยากร</p> <p>4. จัดทำหนังสือและสื่อเผยแพร่ความรู้</p> <p>วัตถุประสงค์</p> <p>1.1 เพื่อสนองพระราชดำริโครงการอนุรักษ์พันธุกรรมพืชอันเนื่องมาจากพระราชดำริฯ</p> <p>1.2 เพื่อประชาสัมพันธ์ เผยแพร่ข่าวสาร</p> <p>1.3 เพื่อเผยแพร่งานวิชาการ</p> <p>ผลวัตถุประสงค์</p> <p>1.1 สอนองพระราชดำริโครงการอนุรักษ์พันธุกรรมพืชอันเนื่องมาจากพระราชดำริฯ.</p> <p>1.2 ประชาสัมพันธ์ เผยแพร่ข่าวสาร</p> <p>1.3 เผยแพร่งานวิชาการ</p> <p>5. การเพาะเลี้ยงเนื้อเยื่อพืชที่มีมูลค่าทางเศรษฐกิจ</p> <p>วัตถุประสงค์</p> <p>1.1 เพื่อสนองพระราชดำริโครงการอนุรักษ์พันธุกรรมพืชอันเนื่องมาจากพระราชดำริฯ</p> <p>1.2 เพื่อเพาะเลี้ยงและขยายพันธุ์พืชที่อนุรักษ์</p> <p>1.3 เพื่อเป็นแหล่งเรียนรู้พืชที่อนุรักษ์</p> <p>ผลวัตถุประสงค์</p> <p>1.1 ได้สนองพระราชดำริ โครงการอนุรักษ์พันธุกรรมพืชอันเนื่องมาจากพระราชดำริฯ</p> <p>1.2 ได้เพาะเลี้ยง และขยายพันธุ์พืชที่อนุรักษ์ โดยการนำทรัพยากรที่ได้เก็บรักษาในรูปแบบเมล็ดพันธุ์ และการเพาะเลี้ยงเนื้อเยื่อที่ขยายพันธุ์ในหาปฏิบัติการ นำมาปลูกขยายพันธุ์และนำมาใช้และการใช้ประโยชน์ในโครงการอนุรักษ์พันธุกรรมพืช</p> <p>1.3 ได้เป็นแหล่งเรียนรู้พืชเศรษฐกิจที่อนุรักษ์พันธุกรรมพืช มหาวิทยาลัยราชภัฏวไลยอลงกรณ์ ให้เป็นแหล่งเรียนรู้พืชที่อนุรักษ์ โดยมีพรรณไม้จากการเพาะเลี้ยงเนื้อเยื่อได้ จำนวน 4 ชนิด คือ ม่วงเทพรัตน์ กล้วย ปทุมมา และสับปะรด</p> <p>6. การอนุรักษ์ และใช้ประโยชน์ตามภูมิปัญญา</p> <p>วัตถุประสงค์</p> <p>1.1 เพื่อสนองพระราชดำริโครงการอนุรักษ์พันธุกรรมพืชอันเนื่องมาจากพระราชดำริฯ</p> <p>1.2 เพื่อศึกษาภูมิปัญญาท้องถิ่นและใช้ประโยชน์ตามภูมิปัญญา</p> <p>ผลวัตถุประสงค์</p>


โครงการ	ตัวชี้วัด	เป้าหมาย	ผล	รายละเอียดผลการดำเนินงานไตรมาส 4 (วันที่ 1 ต.ค. 61- 30 ก.ย. 62)
				<p>1.1 สนองพระราชดำริโครงการอนุรักษ์พันธุกรรมพืชอันเนื่องมาจากพระราชดำริฯ</p> <p>1.2 ศึกษาภูมิปัญญาท้องถิ่นและใช้ประโยชน์ตามภูมิปัญญา</p> <p>7. อบรมเศรษฐกิจพอเพียงและพัฒนาศูนย์เรียนรู้ชุมชนไพร่ในชุมชน ตำบลบ่อเงิน อำเภอลาดหลุมแก้ว จังหวัดปทุมธานี</p> <p>วัตถุประสงค์</p> <p>1.1 เพื่อสนองพระราชดำริโครงการอนุรักษ์พันธุกรรมพืชอันเนื่องมาจากพระราชดำริฯ</p> <p>1.2 เพื่อให้ความรู้ความเข้าใจตามหลักเศรษฐกิจพอเพียงของประชาชนในตำบลบ่อเงิน อำเภอลาดหลุมแก้ว จังหวัดปทุมธานี</p> <p>1.3 เพื่อการพัฒนาศูนย์เรียนรู้ชุมชนไพร่ในชุมชนบ่อเงินจำนวน 9 ฐานการเรียนรู้</p> <p>ผลวัตถุประสงค์</p> <p>1.1 ได้ร่วมสนองพระราชดำริโครงการอนุรักษ์พันธุกรรมพืชอันเนื่องมาจากพระราชดำริฯ</p> <p>1.2 นักเรียน/ประชาชนผู้เข้าร่วมได้รับความรู้ในหลักปรัชญาเศรษฐกิจพอเพียง</p> <p>1.3 นักเรียน/ประชาชนตำบลบ่อเงินมีศูนย์เรียนรู้เศรษฐกิจพอเพียง ในการศึกษาเรียนรู้หลักปรัชญาเศรษฐกิจพอเพียง</p> <p>8. อบรมพัฒนาผลิตภัณฑ์สมุนไพรเพื่อสุขภาพผู้สูงอายุ</p> <p>วัตถุประสงค์</p> <p>1.1 เพื่อสนองพระราชดำริโครงการอนุรักษ์พันธุกรรมพืชอันเนื่องมาจากพระราชดำริฯ</p> <p>1.2 เพื่อให้ความรู้ความเข้าใจในการส่งเสริมสุขภาพด้วยพืชสมุนไพรท้องถิ่นแก่ผู้สูงอายุในตำบลคลองสาม อำเภอลอง หลวง จังหวัดปทุมธานี</p> <p>1.3 เพื่อให้ประชาชนในตำบลคลองสาม ได้ฝึกทำผลิตภัณฑ์สมุนไพรสำหรับใช้รักษาโรคและส่งเสริมสุขภาพสำหรับผู้สูงอายุในชุมชน</p> <p>ผลวัตถุประสงค์</p> <p>1.1 ได้ร่วมสนองพระราชดำริโครงการอนุรักษ์พันธุกรรมพืชอันเนื่องมาจากพระราชดำริฯ</p> <p>1.2 ประชาชนผู้เข้าร่วมได้ฝึกทำผลิตภัณฑ์สมุนไพรสำหรับใช้รักษาโรคและส่งเสริมสุขภาพผู้สูงอายุ</p> <p>1.3 ประชาชนผู้เข้าร่วมได้รับความรู้ในการพัฒนาผลิตภัณฑ์ท้องถิ่นและสามารถทำเป็นรายได้เสริมต่อไป</p>



โครงการ	ตัวชี้วัด	เป้าหมาย	ผล	รายละเอียดผลการดำเนินงานไตรมาส 4 (วันที่ 1 ต.ค. 61- 30 ก.ย. 62)
3.2.3 โครงการจัดนิทรรศการเฉลิมพระเกียรติ	3.2.3.1 ร้อยละของการดำเนินงานโครงการตามแผนจัดนิทรรศการเฉลิมพระเกียรติ	ร้อยละ 100	ร้อยละ 100 ●	ปีงบประมาณ 2562 มหาวิทยาลัยมีโครงการตามแผนจัดนิทรรศการเฉลิมพระเกียรติทั้งสิ้น 14 กิจกรรม ดำเนินการแล้ว 14 กิจกรรม บรรลุตามวัตถุประสงค์ทั้งหมด 14 กิจกรรม คิดเป็นร้อยละ 100 ได้แก่ 1. โครงการน้อมรำลึกพระมหากรุณาธิคุณ พระบาทสมเด็จพระปรมินทรมหาภูมิพลอดุลยเดชดำเนินโครงการในวันที่ 4 – 5 ธันวาคม 2561 ณ อาคาร 60 ปี เพชรบุรีวิทยาลัยสงฆ์และอาคารแสดงผลงานนักศึกษา มหาวิทยาลัยราชภัฏวไลยอลงกรณ์ ในพระบรมราชูปถัมภ์ 2. โครงการกิจกรรมสมเด็จพระราชปิตุจฉา เจ้าฟ้าวไลยอลงกรณ์ ดำเนินกิจกรรมในวันที่ 14 – 17 กุมภาพันธ์ 2562 มีการจัดนิทรรศการสมเด็จพระราชปิตุจฉา เจ้าฟ้าวไลยอลงกรณ์ ณ อาคารแสดงผลงานนักศึกษา มหาวิทยาลัยราชภัฏวไลยอลงกรณ์ 3. โครงการเฉลิมพระเกียรติ เนื่องในโอกาสมหามงคลพระราชพิธีบรมราชาภิเษก สมเด็จพระเจ้าอยู่หัวมหาวชิราลงกรณ บดินทรเทพยวรางกูรระหว่างวันที่ 1 – 31 พฤษภาคม 2562 ณ อาคาร 60 ปี เพชรบุรีวิทยาลัยสงฆ์และอาคารแสดงผลงานนักศึกษา มหาวิทยาลัยราชภัฏวไลยอลงกรณ์ ในพระบรมราชูปถัมภ์ 4. กิจกรรมจัดนิทรรศการเฉลิมพระเกียรติ เนื่องในวันเฉลิมพระชนมพรรษา พระบาทสมเด็จพระปรเมนทรรามาธิบดีศรีสินทรมหาวชิราลงกรณฯ พระวชิรเกล้าเจ้าอยู่หัว รัชกาลที่ 10 ในวันที่ 26 กรกฎาคม 2562 มีการจัดนิทรรศการ ณ อาคารแสดงผลงานนักศึกษา มหาวิทยาลัยราชภัฏวไลยอลงกรณ์ เป็นต้น
3.3.1 โครงการพัฒนาครูประจำการแบบ Coaching และสร้างเครือข่ายในจังหวัดปทุมธานี และจังหวัดสระแก้ว	3.3.1.1 ระดับความสำเร็จของการสร้างเครือข่ายชุมชนนักปฏิบัติเพื่อแลกเปลี่ยนเรียนรู้จากภายในหรือภายนอกมหาวิทยาลัยเพื่อพัฒนาครูประจำการแบบ Coaching	ระดับ 5	ระดับ 5 ●	ความสำเร็จของการสร้างเครือข่ายชุมชนนักปฏิบัติเพื่อแลกเปลี่ยนเรียนรู้ จากภายในหรือภายนอกมหาวิทยาลัยเพื่อพัฒนาครูประจำการแบบ Coaching อยู่ที่ระดับ 5 ระดับ 1 มีบันทึกลงนามความร่วมมือมีบันทึกลงนามความร่วมมือ MOU ระหว่างโรงเรียนในจังหวัดปทุมธานีและจังหวัดสระแก้ว จำนวน 40 โรงเรียน ระดับ 2 มีการดำเนินกิจกรรมร่วมกัน มีการดำเนินกิจกรรมร่วมกันระหว่างโรงเรียน มหาวิทยาลัย สำนักงานเขตพื้นที่การศึกษา ระดับ 3 มีการประเมินความสำเร็จของการดำเนินโครงการในระดับร้อยละ 50 ระดับ 4 มีการประเมินความสำเร็จของการดำเนินโครงการในระดับร้อยละ 51-100 1.สร้างสื่อต้นแบบเพื่อพิสูจน์แนวคิด “ที่อ่านคล่องนั่งอ่านได้” ได้สื่อ จำนวน 12 บท 3 ระดับ ทั้งหมด จำนวน 7 เล่ม แบ่งออกเป็น บัวตุม จำนวน 4 เล่ม บัวแยม จำนวน 2 เล่ม บัวบาน จำนวน 1 เล่ม และคู่มือครู จำนวน 1 เล่ม 2. สร้างสื่อนวัตกรรม 4 รายวิชาได้ วิชาภาษาไทย วิชาคณิตศาสตร์ วิชาวิทยาศาสตร์ และวิชาภาษาอังกฤษ และคู่มือครู จำนวน 1 เล่ม

โครงการ	ตัวชี้วัด	เป้าหมาย	ผล	รายละเอียดผลการดำเนินงานไตรมาส 4 (วันที่ 1 ต.ค. 61- 30 ก.ย. 62)
				<p>3. มีการประชุมคณะทำงาน เพื่อ Focus Group โดยมีผู้ทรงคุณวุฒิเข้าร่วมเพื่อหาประสิทธิภาพของชุดนวัตกรรม และ สื่อนวัตกรรม</p> <p>4. ปรับแก้ไขตามผู้ทรงคุณวุฒิแนะนำ</p> <p>ระดับ 5 ชุมชน หรือองค์กรเป้าหมายที่ได้รับการพัฒนาครูประจำการแบบ Coaching ปรากฏหลักฐานที่ชัดเจนมีการ นำเอาองค์ความรู้ เพื่อใช้ในการพัฒนาตนเองอย่างต่อเนื่อง</p> <p>1. อบรมการใช้สื่อนวัตกรรมและมอบสื่อนวัตกรรม “ที่อ่านคล่อง นื่องอ่านได้” ได้แก่ บัวตุม จำนวน 4 เล่ม บัวแยม จำนวน 2 เล่ม บัวบาน จำนวน 1 เล่ม และคู่มือครู ให้กับครูโรงเรียนเครือข่าย ณ ห้องประชุมปางสีดา ศาลากลาง จังหวัดสระแก้ว เมื่อวันที่ 3 กันยายน 2562 และ ห้องประชุมนิโลตบล อาคารศูนย์ฝึกประสบการณ์วิชาชีพ มหาวิทยาลัยราชภัฏ วไลยอลงกรณ์ เมื่อวันที่ 7 กันยายน 2562</p> <p>2. อบรมการใช้สื่อนวัตกรรมและมอบสื่อนวัตกรรม 4 วิชา ได้แก่ วิชาภาษาไทย วิชาคณิตศาสตร์ วิชาวิทยาศาสตร์ และ วิชาภาษาอังกฤษ และคู่มือครู ให้กับครูโรงเรียนเครือข่าย ณ ห้องประชุมปางสีดา ศาลากลางจังหวัดสระแก้ว เมื่อวันที่ 3 กันยายน 2562 และ ห้องประชุมอุบลบุษย์ อาคารศูนย์ฝึกประสบการณ์วิชาชีพ มหาวิทยาลัยราชภัฏวไลยอลงกรณ์ เมื่อวันที่ 7 กันยายน 2562</p>
3.4.1 โครงการพัฒนา โรงเรียนสาธิตให้เป็น ศูนย์ปฏิบัติการและการ วิจัยเป็นต้นแบบให้กับ โรงเรียนในท้องถิ่น	3.4.1.1 ระดับความสำเร็จของ การพัฒนาโรงเรียนสาธิตให้ เป็นศูนย์ปฏิบัติการและการ วิจัยเป็นต้นแบบให้กับ โรงเรียนในท้องถิ่น	ระดับ 3	ระดับ 0 	ความสำเร็จของการพัฒนาโรงเรียนสาธิตให้เป็นศูนย์ปฏิบัติการและการวิจัยเป็นต้นแบบให้กับโรงเรียนในท้องถิ่นอยู่ที่ ระดับ 0 เนื่องจากโรงเรียนสาธิตมีการจัดการเรียนรู้แบบ Active Learning ให้กับโรงเรียนในท้องถิ่น แต่ยังไม่ได้ ดำเนินการจัดทำแผนการดำเนินงานการวิจัยเป็นต้นแบบให้กับโรงเรียนในท้องถิ่น จึงทำให้ผลการดำเนินงานเป็น 0

เป้าประสงค์ที่ 4 บัณฑิต และผู้มีส่วนได้ส่วนเสียมีคุณธรรม ศีลธรรม จริยธรรม จิตสำนึกที่ดีต่อสังคมโดยรวมรักษามรดกทางวัฒนธรรมและเข้าใจในสังคมพหุวัฒนธรรม

ยุทธศาสตร์ที่ 4 การส่งเสริมศาสนา ศิลปวัฒนธรรม อนุรักษ์สร้างจิตสำนึกทางวัฒนธรรมและการเรียนรู้ต่างวัฒนธรรม อนุรักษ์ฟื้นฟูและเผยแพร่มรดกทางวัฒนธรรมพัฒนาระบบการบริหารจัดการศิลปวัฒนธรรม
 ที่นำไปต่อยอดสู่เศรษฐกิจสร้างสรรค์

โครงการ	ตัวชี้วัด	เป้าหมาย	ผล	รายละเอียดผลการดำเนินงานไตรมาส 4 (วันที่ 1 ต.ค. 61- 30 ก.ย. 62)
4.1.1 โครงการบริหารจัดการงานส่งเสริมศาสนา ทำนุบำรุงศิลปะและวัฒนธรรมและภูมิปัญญาท้องถิ่น	4.1.1.1 ระดับความสำเร็จของการดำเนินงานบริหารจัดการงานทำนุบำรุงศิลปวัฒนธรรมและภูมิปัญญาท้องถิ่น	ระดับ 5	ระดับ 5 	<p>ความสำเร็จของ การดำเนินงานบริหารจัดการงานทำนุบำรุงศิลปวัฒนธรรมและภูมิปัญญาท้องถิ่นอยู่ที่ระดับ 5 ดำเนินการได้ 6 ข้อ</p> <ol style="list-style-type: none"> กำหนดผู้รับผิดชอบในการจัดทำแผนทำนุบำรุงศิลปวัฒนธรรม มหาวิทยาลัยฯ มีคำสั่งแต่งตั้งคณะกรรมการดำเนินงานด้านทำนุบำรุงศิลปะและวัฒนธรรมโดยมี ผู้ช่วยอธิการบดี รองคณบดีฝ่ายกิจการนักศึกษา นักกิจการนักศึกษา คณาจารย์ บุคลากร ของทุกคณะ มีส่วนร่วมในการบริหารงาน กำกับ ดูแล ติดตามผลการดำเนินงานให้เป็นในทิศทางที่ถูกต้อง ทำหน้าที่รับผิดชอบในการกำหนดนโยบายด้านทำนุบำรุงศิลปะและวัฒนธรรมให้สอดคล้องกับแผนยุทธศาสตร์ของมหาวิทยาลัยด้านทำนุบำรุงศิลปะและวัฒนธรรมไว้ในแผนปฏิบัติการประจำปีงบประมาณ พ.ศ.2561งานศิลปวัฒนธรรม กำหนดบทบาทหน้าที่เกี่ยวกับการบริหารจัดการงานทำนุบำรุงศิลปะและวัฒนธรรมทั้งการอนุรักษ์ ฟื้นฟู สืบสาน พัฒนา เผยแพร่ศิลปะและวัฒนธรรมส่งเสริมภูมิปัญญาท้องถิ่นให้เป็นรากฐานการพัฒนาองค์ความรู้ที่ยั่งยืน มีประสิทธิภาพและประสิทธิผล จัดทำแผนด้านทำนุบำรุงศิลปะและวัฒนธรรม โดยบูรณาการกับการจัดการเรียนการสอน การวิจัย และการบริการวิชาการ กำกับติดตามให้มีการดำเนินงานตามแผนด้านทำนุบำรุงศิลปะและวัฒนธรรม มหาวิทยาลัยฯ ได้กำหนดให้คณะกรรมการเพื่อกำกับติดตามการดำเนินงานให้เป็นไปตามแผนด้านทำนุบำรุงศิลปะและวัฒนธรรม ได้แก่ หัวหน้างานศิลปวัฒนธรรม และคณะกรรมการดำเนินงานด้านทำนุบำรุงศิลปะและวัฒนธรรม เป็นผู้ร่วมรับผิดชอบกำกับติดตามการดำเนินงานโครงการ และมีเจ้าหน้าที่เป็นผู้จัดเก็บข้อมูลในการติดตามผลการดำเนินงาน โดยมีการดำเนินงานดังนี้ <ol style="list-style-type: none"> ผู้ช่วยอธิการบดีเป็นผู้กำกับติดตามทวงถามด้วยวาจาเป็นระยะ มีผู้กำกับติดตามดูแลตัวบ่งชี้วัด ติดตามผลการดำเนินงานในการประชุมระหว่างการทำงาน มีการติดตามผลการดำเนินงานโดยกำหนดข้อตกลงให้ผู้รับผิดชอบโครงการในแต่ละโครงการต้องดำเนินการสรุปผลการดำเนินโครงการเป็นรูปเล่ม และนำรายงานสรุปผลโครงการให้แก่คณะกรรมการดำเนินงานด้านทำนุบำรุงศิลปะ และวัฒนธรรม และผู้อำนวยการงานศิลปวัฒนธรรมในทุกครั้งหลังเสร็จสิ้นโครงการภายใน 30 วัน รายงานความก้าวหน้าการดำเนินโครงการและการใช้จ่ายงบประมาณตามแผนปฏิบัติการ ประจำปีงบประมาณ 2561 งานศิลปวัฒนธรรมตามไตรมาส1 รอบ 3 เดือน (ตุลาคม 2561 – ธันวาคม 2562) ประเมินความสำเร็จของตัวบ่งชี้วัดความสำเร็จตามวัตถุประสงค์ของแผนด้านทำนุบำรุงศิลปะและวัฒนธรรม

โครงการ	ตัวชี้วัด	เป้าหมาย	ผล	รายละเอียดผลการดำเนินงานไตรมาส 4 (วันที่ 1 ต.ค. 61- 30 ก.ย. 62)
				5. นำผลการประเมินไปปรับปรุงแผนหรือกิจกรรมด้านทำนุบำรุงศิลปะและวัฒนธรรมมหาวิทยาลัย มีการประเมินแต่ละโครงการ โดยนำผลการประเมินแต่ละโครงการในปีงบประมาณ 2561 มาพิจารณาในการประชุมวันที่ 14 ธันวาคม 2561 เรื่องของการจัดสรรงบประมาณให้เพียงพอแต่ละโครงการ โดยนำไปปรับปรุงใช้ในการจัดทำแผนปฏิบัติการประจำปีงบประมาณ 2562 6. เผยแพร่กิจกรรมหรือบริหารด้านทำนุบำรุงศิลปะและวัฒนธรรมต่อสาธารณชน
4.2.1 โครงการสร้างเครือข่ายหรือจัดกิจกรรมด้านศิลปวัฒนธรรมและภูมิปัญญาท้องถิ่นในประเทศหรือต่างประเทศ	4.2.1.1 จำนวนเครือข่ายพันธมิตร ที่มีความร่วมมือด้านศิลปวัฒนธรรมและดำเนินกิจกรรมร่วมกันทั้งในประเทศหรือต่างประเทศ	1 เครือข่าย	2 เครือข่าย 	เครือข่ายพันธมิตรที่มีความร่วมมือด้านศิลปวัฒนธรรมและดำเนินกิจกรรมร่วมกันทั้งในประเทศหรือต่างประเทศ จำนวน 1 เครือข่าย เครือข่ายในประเทศ 1. ชื่อโครงการพัฒนาเครือข่ายและกิจกรรมด้านศิลปวัฒนธรรมในประเทศ ระหว่าง มหาวิทยาลัยราชภัฏวไลยอลงกรณ์ ในพระบรมราชูปถัมภ์ กับ มหาวิทยาลัยราชภัฏบุรีรัมย์ ณ ห้องประชุม ชั้น 2 อาคารราชภัฏ COMPLEX มหาวิทยาลัยราชภัฏบุรีรัมย์ ระหว่างวันที่ 2-4 กุมภาพันธ์ 2562 เครือข่ายต่างประเทศ 2. สร้างเครือข่ายความร่วมมือเผยแพร่แลกเปลี่ยนศิลปวัฒนธรรมไทยระหว่างประเทศไทย – เวียดนาม วันที่ 21 – 24 เมษายน พ.ศ. 2562 ณ มหาวิทยาลัย UNIVERSITY OF SOCIALSCIENCES & HUMANITIES (VNU-USSH) ประเทศเวียดนาม
4.3.1. โครงการบริหารจัดการศิลปวัฒนธรรมที่นำไปต่อยอดสู่เศรษฐกิจสร้างสรรค์	4.3.1.1 ระดับความสำเร็จของการบริหารจัดการศิลปวัฒนธรรมที่นำไปต่อยอดสู่เศรษฐกิจสร้างสรรค์	ระดับ 3	ระดับ 3 	ความสำเร็จของการบริหารจัดการศิลปวัฒนธรรมที่นำไปต่อยอดสู่เศรษฐกิจสร้างสรรค์อยู่ที่ระดับ 3 ระดับ 1 มหาวิทยาลัยมีการจัดทำแผนระดับความสำเร็จของการบริหารจัดการศิลปวัฒนธรรมที่นำไปต่อยอดสู่เศรษฐกิจสร้างสรรค์ มหาวิทยาลัยมีการจัดทำแผนระดับความสำเร็จของการบริหารจัดการศิลปวัฒนธรรมที่นำไปสู่เศรษฐกิจสร้างสรรค์ เช่นโครงการประเพณีวันลอยกระทง ประจำปีการศึกษา 2561 ระดับ 2 มหาวิทยาลัยมีระดับความสำเร็จของการดำเนินการโครงการตามแผน ร้อยละ 50 ระดับ 3 มหาวิทยาลัยมีระดับความสำเร็จของการดำเนินการโครงการตามแผน ร้อยละ 51 – 100 2.มหาวิทยาลัยมีระดับความสำเร็จของการดำเนินการโครงการตามแผน 3. มหาวิทยาลัยมีระดับความสำเร็จของการดำเนินการโครงการตามแผน ร้อยละ 51 – 100 มหาวิทยาลัยมีโครงการด้านทำนุบำรุงศิลปวัฒนธรรม ตามแผนทั้งหมดจำนวน 2 โครงการ จำแนกได้ ดังนี้

โครงการ	ตัวชี้วัด	เป้าหมาย	ผล	รายละเอียดผลการดำเนินงานไตรมาส 4 (วันที่ 1 ต.ค. 61- 30 ก.ย. 62)
				<p>- โครงการสร้างสรรค์ผลงานศิลปวัฒนธรรม ผู้เข้าร่วมโครงการจำนวน 80 คน มีผู้เข้าร่วมโครงการ 120 คน แบ่งเป็นผู้บริหาร 6 คน อาจารย์ 10 คน บุคลากร 15 คน ตำรวจ 4 นาย ประชาชนทั่วไป 10 คน นักศึกษา 75 คน ร้อยละ 100 จากการทำแบบสอบถามผู้เข้าร่วมโครงการ สร้างผลงานศิลปวัฒนธรรม ประจำปี 2561 คิดเป็น 1 ผลงาน</p> <p>-โครงการประเพณีวันลอยกระทง ประจำปีการศึกษา 2561 จำนวนผู้เข้าร่วมโครงการ กลุ่มเป้าหมาย 1,000 คน ผู้เข้าร่วมโครงการ 1,500 คน แบ่งเป็นผู้บริหาร 38 คน อาจารย์ 120 คน บุคลากร 150 คน นักศึกษา 892 ประชาชนทั่วไป 300 คน ร้อยละ 100 จากการทำแบบสอบถามผู้เข้าร่วมโครงการประเพณีวันลอยกระทง ประจำปีการศึกษา 2561 มีความพึงพอใจการดำเนินโครงการในภาพรวมอยู่มากที่สุด มีคะแนนเฉลี่ยอยู่ที่ 4.60</p>


เป้าประสงค์ที่ 5 มหาวิทยาลัยมีคุณภาพ มาตรฐาน โปร่งใส และธรรมาภิบาลตอบสนองต่อความต้องการประเทศ และเป็นที่ยอมรับต่อประชาชน

ยุทธศาสตร์ที่ 5 การพัฒนาระบบการบริหารจัดการที่เป็นเลิศมีธรรมาภิบาล


โครงการ	ตัวชี้วัด	เป้าหมาย	ผล	รายละเอียดผลการดำเนินงานไตรมาส 4 (วันที่ 1 ต.ค. 61- 30 ก.ย. 62)
5.1.1 โครงการพัฒนาระบบการจัดการทรัพยากรบุคคลสู่ความเป็นเลิศ	5.1.1.1 ระดับความสำเร็จของการจัดการทรัพยากรบุคคลสู่ความเป็นเลิศ	ระดับ 5	ระดับ 5 ●	<p>ความสำเร็จของการจัดการทรัพยากรบุคคลสู่ความเป็นเลิศอยู่ที่ระดับ 5</p> <p>ระดับ 1 มหาวิทยาลัยดำเนินการจัดทำแผนบริหารและพัฒนาบุคลากร ประจำปี พ.ศ. 2561 – 2565 และได้รับความเห็นชอบจากสภามหาวิทยาลัย ในคราวประชุมครั้งที่ 3/2561 วันศุกร์ที่ 1 กุมภาพันธ์ 2561</p> <p>ระดับ 2 ร้อยละความสำเร็จของการดำเนินการโครงการตามแผน ร้อยละ 50</p> <p>ระดับ 3 ร้อยละความสำเร็จของการดำเนินการโครงการตามแผน ร้อยละ 100</p> <p>มหาวิทยาลัยมีโครงการด้านการบริหารและพัฒนาบุคลากร ตามแผนทั้งหมดจำนวน 38 โครงการ จำแนกได้ดังนี้</p> <p>1.จากงานบริหารงานบุคคล กองกลาง สำนักงานอธิการบดี จำนวน 16 โครงการ ขอยกเลิกโครงการ จำนวน 4 โครงการ ประกอบด้วยโครงการดนตรีในสวน/ โครงการเชิดชู คนดี ศรีราชภัฏวไลยอลงกรณ์/โครงการปฏิบัติธรรมเพื่อพัฒนาการทำงาน และโครงการสร้างการมีส่วนร่วมในการพัฒนาองค์กร สรุป จำนวนโครงการที่งานบริหารงานบุคคล ดำเนินการจริงตามแผน 12 โครงการ คิดเป็นร้อยละ 100</p> <p>ในส่วนของ งานพัฒนาอาจารย์และบุคลากรมืออาชีพ จำนวน 14 โครงการ ขอยกเลิกโครงการ จำนวน 5 โครงการ เนื่องจากการจัดการเข้าชั้นของโครงการและมีจำนวนผู้เข้าร่วมโครงการน้อยกว่าเป้าหมาย สรุป จำนวนโครงการที่งานพัฒนาอาจารย์และบุคลากรมืออาชีพ ดำเนินการจริงตามแผน 9 โครงการ คิดเป็นร้อยละ 100</p> <p>ระดับ 4 มีการประเมินผลความสำเร็จของแผนบริหารและพัฒนาบุคลากร</p> <p>งานบริหารงานบุคคลได้ประเมินผลความสำเร็จของแผนบริหารและพัฒนาบุคลากร ประจำปีงบประมาณ 2562 และอยู่ในระหว่างการเสนอรายงานผลการดำเนินงานและผลการประเมินให้ผู้บังคับบัญชาทราบตามขั้นตอน</p> <p>ระดับ 5 นำผลการประเมินมาปรับปรุงการดำเนินการตามแผนบริหารและพัฒนาบุคลากร</p> <p>งานบริหารงานบุคคล กำลังดำเนินการจัดประชุมร่วมกับงานศูนย์พัฒนาอาจารย์และบุคลากรมืออาชีพ เพื่อนำสรุปผลการประเมิน และกนผ.04 เพื่อปรับปรุงและจัดทำแผนบริหารและพัฒนาบุคลากร ประจำปีงบประมาณ 2563 ต่อไป</p>
5.2.1 โครงการพัฒนาระบบประเมินคุณธรรมและความโปร่งใสในการ	5.2.1.1 ระดับความสำเร็จของการดำเนินการของ การพัฒนาระบบการประเมินคุณธรรมและ	ระดับ 4	ระดับ 5 ●	<p>ความสำเร็จของการดำเนินการของระบบการประเมินคุณธรรมและความโปร่งใสในการดำเนินงานของหน่วยงานภาครัฐ (ITA) อยู่ที่ระดับ 5</p> <p>เกณฑ์การประเมิน</p>

โครงการ	ตัวชี้วัด	เป้าหมาย	ผล	รายละเอียดผลการดำเนินงานไตรมาส 4 (วันที่ 1 ต.ค. 61- 30 ก.ย. 62)
ดำเนินงานของหน่วยงานภาครัฐ(ITA)	ความโปร่งใสในการดำเนินงานของหน่วยงานภาครัฐ (ITA)			<p>ระดับ 1 มหาวิทยาลัยมีการจัดทำแผนระดับความสำเร็จของการดำเนินการของการพัฒนาระบบการประเมินคุณธรรมและความโปร่งใสในการดำเนินงานของหน่วยงานภาครัฐ (ITA)</p> <p>มหาวิทยาลัยมีแผนการดำเนินงานพัฒนาระบบการประเมินคุณธรรมและความโปร่งใสในการดำเนินงานของหน่วยงานภาครัฐ (ITA) โดยบรรจุกิจกรรม/โครงการใน กนพ.04 โดยชื่อโครงการหลัก “พัฒนาระบบการประเมินคุณธรรมและความโปร่งใส” ภายใต้ยุทธศาสตร์ที่ 5 การพัฒนาระบบการบริหารจัดการที่เป็นเลิศมีธรรมาภิบาล ประกอบไปด้วย โครงการย่อย จำนวน 2 และได้รับอนุมัติแผน</p> <p>ระดับ 2 มหาวิทยาลัยมีระดับความสำเร็จของการดำเนินการโครงการตามแผน ร้อยละ 50</p> <p>ระดับ 3 มหาวิทยาลัยมีระดับความสำเร็จของการดำเนินการโครงการตามแผน ร้อยละ 51 – 100</p> <p>มหาวิทยาลัยได้นำแผนที่ได้รับการอนุมัติมาดำเนินการตามแผนดังนี้</p> <p>1) โครงการบรรยายรูปแบบวิธีการประเมิน (ITA)</p> <p>งานบริหารงานบุคคล จัดประชุมและเพิ่มเติมองค์ความรู้ และความเข้าใจถึงรูปแบบการประเมินคุณธรรม ความโปร่งใสรูปแบบใหม่ ที่นำมาในปีงบประมาณ 2562 เมื่อวันที่ 31 มกราคม 2562 ณ ห้องประชุม สสร.302 เป็นการดำเนินงานโดยไม่ใช้งบประมาณ สามารถดำเนินงานได้แล้วเสร็จตามระยะเวลาที่กำหนดไว้ คิดเป็นดำเนินงานโครงการได้ร้อยละ 100</p> <p>2) โครงการการบรรยายรูปแบบเพื่อขอรับรางวัลองค์กรโปร่งใส (NACC Integrity Awards)</p> <p>งานบริหารงานบุคคล ดำเนินการประชุม ในวันที่ 19 สิงหาคม 2562 ณ ห้องประชุม สสร.302 เพิ่มเติมองค์ความรู้ และความเข้าใจถึงรูปแบบการประเมินและรูปแบบการจัดทำเอกสาร-หลักฐาน เพื่อตอบข้อคำถามเพื่อการรับรางวัลตามโครงการมอบรางวัลองค์กรโปร่งใส ครั้งที่ 9 (NACC Integrity Awards) เป็นการดำเนินงานโดยไม่ใช้งบประมาณ สามารถดำเนินงานได้แล้วเสร็จตามระยะเวลาที่กำหนดไว้ คิดเป็นดำเนินงานโครงการได้ร้อยละ 100</p> <p>เมื่อดำเนินการเสร็จสิ้นทั้ง 2 โครงการตามแผน จึงทำให้สามารถดำเนินการได้ตามเกณฑ์ระดับที่ 2 และ 3</p> <p>มหาวิทยาลัยมีระดับความสำเร็จของการดำเนินการโครงการตามแผน ร้อยละ 51 – 100</p> <p>ระดับ 4 มหาวิทยาลัยมีการประเมินผลความสำเร็จของแผนระดับความสำเร็จของการดำเนินการของการพัฒนาระบบการประเมินคุณธรรมและความโปร่งใสในการดำเนินงานของหน่วยงานภาครัฐ (ITA)</p> <p>จากการดำเนินงานทั้งสองโครงการ มหาวิทยาลัยได้ประสานขอข้อมูลที่เกี่ยวข้องเพื่อให้มีหลักฐานตามแบบตรวจการเปิดเผยข้อมูลสาธารณะ (Open Data Integrity and Transparency Assessment : OIT) และเมื่อมีการประกาศผลการประเมินคุณธรรมและความโปร่งใสในการดำเนินงานของหน่วยงานภาครัฐ ประจำปีงบประมาณ 2562 จากสำนักงาน ป.ป.ช. ปรากฏว่าคะแนนเฉลี่ยผลการประเมินคุณธรรมและความโปร่งใสในการดำเนินงานของหน่วยงาน</p>



โครงการ	ตัวชี้วัด	เป้าหมาย	ผล	รายละเอียดผลการดำเนินงานไตรมาส 4 (วันที่ 1 ต.ค. 61- 30 ก.ย. 62)
				<p>ภาครัฐ (ITA) ในปีงบประมาณ 2562 มีคะแนนเฉลี่ยอยู่ที่ 89.53 เมื่อเปรียบเทียบกับปี งบประมาณ 2561 มีคะแนนเฉลี่ยอยู่ที่ 86.16 โดยคิดเป็นค่าเพิ่มขึ้นร้อยละ 3.37 ผลการดำเนินงานบรรลุค่าเป้าหมาย คือร้อยละคะแนนเฉลี่ยผลการประเมิน เพิ่มมากกว่าเป้าหมายร้อยละ 2 ซึ่งเป็นสิ่งบ่งชี้ว่าการดำเนินงานทั้ง 2 โครงการ เป็นปัจจัยที่สำคัญส่งผลต่อความสำเร็จของมหาวิทยาลัย จึงสรุปได้ว่า ความสำเร็จของแผนระดับความสำเร็จของการดำเนินการของการพัฒนาระบบการประเมินคุณธรรมและความโปร่งใสในการดำเนินงานของหน่วยงานภาครัฐ (ITA) ระดับ 5 มีการเผยแพร่องค์ความรู้สู่สาธารณะและการนำองค์ความรู้ไปใช้ประโยชน์</p> <p>มหาวิทยาลัยได้ดำเนินการนำข้อมูลดังกล่าวเผยแพร่ผ่านช่องทางหน้าเว็บไซต์ของมหาวิทยาลัย ช่องทางลิงค์ http://www.vru.ac.th/about-vru/information-vru.html พร้อมทั้งอาจารย์ที่ปรึกษาโครงการทั้งสามท่านได้ทำการตรวจสอบข้อมูลดังกล่าวแล้ว และจากการที่มหาวิทยาลัยได้เผยแพร่ข้อมูลและองค์ความรู้ ผ่านช่องทาง ลิงค์ http://www.vru.ac.th/valaya-ita.html และ ช่องทาง ลิงค์ http://www.vru.ac.th/about-vru/information-vru.html จึงเป็นเครื่องยืนยันให้เห็นว่าสามารถดำเนินการได้ในระดับ 5 ตามเกณฑ์ที่กำหนดไว้</p>
5.2.2 โครงการพัฒนาและแก้ไขกฎหมาย	5.2.2.1 ร้อยละของกฎหมายระเบียบ ข้อบังคับที่ได้รับการพัฒนาแก้ไขตามแผน	ร้อยละ 80	ร้อยละ 100 ●	<p>แผนกฎหมาย ระเบียบ ข้อบังคับที่ได้รับการแก้ไข จำนวน 10 ฉบับ ดำเนินการแก้ไข 10 ฉบับ คิดเป็นร้อยละ 100 ได้แก่</p> <ol style="list-style-type: none"> 1.ประกาศสภามหาวิทยาลัยราชภัฏวไลยอลงกรณ์ฯ เรื่องข้อกำหนด นโยบาย หลักเกณฑ์ และวิธีการให้ทุนการศึกษาสำหรับนักศึกษาพิการ พ.ศ.2562 2.ข้อบังคับมหาวิทยาลัยราชภัฏวไลยอลงกรณ์ฯ ว่าด้วยการจัดการศึกษาระดับบัณฑิตศึกษา (ฉบับที่ 2) พ.ศ.2562 3.ประกาศมหาวิทยาลัยราชภัฏวไลยอลงกรณ์ฯ เรื่องการเบิกจ่ายเงินรายได้ของมหาวิทยาลัย (ฉบับที่ 2) พ.ศ.2562 4.ประกาศมหาวิทยาลัยราชภัฏวไลยอลงกรณ์ฯ เรื่องกำหนดอัตราค่าธรรมเนียมเรียกเก็บ สำหรับการจัดการศึกษา (ฉบับที่ 6) พ.ศ.2562 5.ประกาศมหาวิทยาลัยราชภัฏวไลยอลงกรณ์ฯ ว่าด้วยโครงการสัมฤทธิ์บัตรบัณฑิตศึกษา พ.ศ.2562 6.ระเบียบมหาวิทยาลัยราชภัฏวไลยอลงกรณ์ฯ ว่าด้วยคณะกรรมการจริยธรรมวิจัยในมนุษย์ พ.ศ.2562 7.ข้อบังคับมหาวิทยาลัยราชภัฏวไลยอลงกรณ์ฯ ว่าด้วยกองทุนวิจัย งานสร้างสรรค์และการบริหารโครงการวิจัย พ.ศ. 2562 8.ประกาศมหาวิทยาลัยราชภัฏวไลยอลงกรณ์ฯ เรื่องการจัดการศึกษาโครงการสัมฤทธิ์บัตรปริญญาตรี พ.ศ.2562

โครงการ	ตัวชี้วัด	เป้าหมาย	ผล	รายละเอียดผลการดำเนินงานไตรมาส 4 (วันที่ 1 ต.ค. 61- 30 ก.ย. 62)
				9.ประกาศมหาวิทยาลัยราชภัฏวไลยอลงกรณ์ฯ ว่าด้วย อัตราค่าธรรมเนียมการศึกษาและค่าใช้จ่ายต่างๆในระดับปริญญาตรี สำหรับนักศึกษา โครงการทุนเฮอร์วีน ประจำปีการศึกษา 2562 10.ระเบียบมหาวิทยาลัยราชภัฏวไลยอลงกรณ์ฯ ว่าด้วยการบริหารโรงเรียนสาธิต มหาวิทยาลัยราชภัฏวไลยอลงกรณ์ฯ พ.ศ.2562
5.3.1 โครงการจัดการมาตรฐานการศึกษาและพัฒนาคุณภาพการศึกษาเพื่อสู่ความเป็นเลิศ	5.3.1.1 ระดับความสำเร็จของการดำเนินงานตามแผนการประกันคุณภาพการศึกษา	ระดับ 5	ระดับ 5 	<p>ความสำเร็จของการดำเนินงานตามแผน การประกันคุณภาพการศึกษา อยู่ที่ระดับ 5 คือมีการดำเนินการ 6 ข้อ ดังนี้ (อธิบายผลการดำเนินงานแต่ละระดับ)</p> <p>ระดับที่ 1 ระบบและกลไกในการกำกับติดตามการดำเนินการประกันคุณภาพหลักสูตรและคณะให้เป็นไปตามองค์ประกอบ การประกันคุณภาพหลักสูตรและคณะ มีการดำเนินงานโดย มหาวิทยาลัย มีระบบและกลไกในการกำกับติดตามการ ดำเนินการประกันคุณภาพการศึกษาภายใน ระดับหลักสูตร ดังนี้</p> <ol style="list-style-type: none"> 1. มีการกำหนดผู้รับผิดชอบในการดำเนินงานประกันคุณภาพการศึกษาภายใน เพื่อทำหน้าที่ กำกับ ติดตาม ตรวจสอบผล การดำเนินงานและคุณภาพ ตามคำสั่งแต่งตั้งคณะกรรมการดำเนินงานด้านประกันคุณภาพการศึกษาภายใน ประจำปี การศึกษา 2561 คำสั่งเลขที่ 2474/2561 สั่ง ณ วันที่ 9 ตุลาคม 2561 2. มีการจัดแผนการดำเนินงานประกันคุณภาพการศึกษาภายใน ประจำปีการศึกษา 2561 เสนอที่ประชุม คณะกรรมการ บริหารมหาวิทยาลัย ครั้งที่ 10/2561 เมื่อวันที่ 12 ตุลาคม 2561 และที่ประชุมคณะกรรมการสภามหาวิทยาลัย ครั้งที่ 12/2561 วันพฤหัสบดีที่ 1 พฤศจิกายน 2561 3. มีการกำหนดให้มีการรายงานผลการประเมินตนเอง ปีละ 2 ครั้ง คือ ภาคการศึกษาที่ 1 และภาคการศึกษาที่ 2 ซึ่งระบุไว้ในแผนการดำเนินงานประกันคุณภาพการศึกษาภายใน ประจำปีการศึกษา 2561 หน้า 6 คือ ภาคการศึกษาที่ 1/2561 และ ภาคการศึกษา 2/2561 4. มีการกำกับ ติดตามให้หลักสูตร จัดทำรายงานการประเมินตนเอง (SAR) ผ่านระบบ CHE QA Online 5. มีการกำกับ ติดตามให้หลักสูตร รับการตรวจประเมินคุณภาพการศึกษาภายใน ระดับหลักสูตร จัดทำคำสั่งแต่งตั้ง คณะกรรมการ ตรวจสอบประเมินคุณภาพการศึกษาภายใน ระดับหลักสูตร ประจำปีการศึกษา 2561 คำสั่งเลขที่ 1060/2562 <p>ระดับที่ 2 มีคณะกรรมการกำกับติดตามการดำเนินงานให้เป็นไปตามระบบที่กำหนดในข้อ 1 และรายงานผลการติดตามให้ กรรมการระดับระดับสถาบันเพื่อพิจารณา มีการดำเนินงานโดย มีการแต่งตั้งคณะกรรมการดำเนินงานด้านประกันคุณภาพ การศึกษาภายใน ประจำปีการศึกษา 2561 เพื่อทำหน้าที่ในการกำกับติดตามผลการดำเนินงานประกันคุณภาพการศึกษา ภายในให้เป็นไปตามระบบ คำสั่งเลขที่ 2474/2561 สั่ง ณ วันที่ 9 ตุลาคม 2561 มีการกำกับติดตามผลการดำเนินงาน ประกันคุณภาพการศึกษาภายในระดับหลักสูตร ปีละ 2 ครั้ง</p>



โครงการ	ตัวชี้วัด	เป้าหมาย	ผล	รายละเอียดผลการดำเนินงานไตรมาส 4 (วันที่ 1 ต.ค. 61- 30 ก.ย. 62)
				<p>- ภาคการศึกษาที่ 1/2561 ให้มีการส่งรายงานการประเมินตนเอง SAR โดยการจัดทำบันทึก เลขที่ ศช 0551.0102/ว426 ลงวันที่ 20 ธันวาคม 2561 เสนอ คณะกรรมการบริหารมหาวิทยาลัย การประชุมครั้งที่ 2/2562 เมื่อวันพุธที่ 12 กุมภาพันธ์ 2562</p> <p>- ภาคการศึกษาที่ 2/2561 ให้มีการส่งรายงานการประเมินตนเอง SAR โดยการจัดทำบันทึก เลขที่ อว 0630.012/ว178 ลงวันที่ 7 พฤษภาคม 2562 CAR ระดับคณะ เลขที่ อว 0630.012/ว321 ลงวันที่ อว 0630.012/ว321 ลงวันที่ 7 พฤษภาคม 2562 เสนอต่อคณะกรรมการบริหารมหาวิทยาลัย การประชุม ครั้งที่ 8/2562 วันพฤหัสบดีที่ 8 สิงหาคม 2562 เพื่อพิจารณา</p> <p>ระดับที่ 3 มีการจัดสรรทรัพยากรเพื่อสนับสนุนการดำเนินงานของหลักสูตรและคณะ ให้เกิดผลตามองค์ประกอบ การประกันคุณภาพหลักสูตรและคณะ มีการดำเนินงาน โดยมีการจัดสรรงบประมาณเพื่อสนับสนุนการดำเนินงานในระดับ หลักสูตรและคณะ โดยระบุไว้ในแผนปฏิบัติการมหาวิทยาลัยราชภัฏวไลยอลงกรณ์ ในพระบรมราชูปถัมภ์ ประจำปี งบประมาณ 2562</p> <p>จำแนกเป็นแต่ละยุทธศาสตร์ของมหาวิทยาลัย ได้แก่ ยุทธศาสตร์ที่ 1 การผลิตบัณฑิตโดยกระบวนการเรียนรู้เชิงผลิตภาพ (Productive Learning) สร้างเครือข่ายความร่วมมือตามรูปแบบประชารัฐ เพื่อพัฒนาท้องถิ่น โดยยึดหลักปรัชญาของ เศรษฐกิจพอเพียง ยุทธศาสตร์ที่ 2 การวิจัยและนวัตกรรมเพื่อตอบสนองต่อการแก้ไขปัญหาท้องถิ่น ยุทธศาสตร์ที่ 3 การ พัฒนางานพันธกิจสัมพันธ์ และถ่ายทอด เผยแพร่โครงการอันเนื่องมาจากพระราชดำริ ยุทธศาสตร์ที่ 4 การส่งเสริมศาสนา ศิลปวัฒนธรรม ธรรมรงค์ สร้างจิตสำนึกทางวัฒนธรรมการเรียนรู้ต่างวัฒนธรรม อนุรักษ์ฟื้นฟูและเผยแพร่มรดกทาง วัฒนธรรม พัฒนาระบบการบริหารจัดการศิลปวัฒนธรรมที่นำไปต่อยอดสู่เศรษฐกิจสร้างสรรค์ และยุทธศาสตร์ที่ 5 การ พัฒนาระบบการบริหารจัดการที่เป็นเลิศมีธรรมาภิบาล</p> <p>มหาวิทยาลัย มีการจัดสรรสิ่งสนับสนุนการเรียนรู้ต่างๆ ดังนี้</p> <ol style="list-style-type: none"> 1. ห้องปฏิบัติการวิจัย ศูนย์วิทยาศาสตร์ 2. ศูนย์ให้คำปรึกษาและสนับสนุนการวิจัยหรืองานสร้างสรรค์ 3. แหล่งบริการสารสนเทศในการสืบค้นผลงานวิจัย 4. สำนักวิทยบริการและเทคโนโลยีสารสนเทศ 5. พื้นที่ลานกิจกรรม ได้แก่ โรงยิมเนเซียม 1 โรงยิมเนเซียม 2 และลานกิจกรรมแต่ละคณะ เป็นต้น 6. มีแหล่งฐานข้อมูลสารสนเทศด้านประกันคุณภาพเพื่อช่วยสนับสนุนข้อมูลประกันคุณภาพให้กับทุกหน่วยงาน บนเว็บไซต์ งานมาตรฐานและจัดการคุณภาพ http://qa/vru.ac.th 7. มีการจัดสรรงบประมาณเพื่อสนับสนุนการเผยแพร่ผลงานวิจัยหรืองานสร้างสรรค์ 8. พื้นที่กิจกรรมแลกเปลี่ยนพูดคุย ได้แก่ บริเวณร้านกาแฟ บริเวณ Learning Space


โครงการ	ตัวชี้วัด	เป้าหมาย	ผล	รายละเอียดผลการดำเนินงานไตรมาส 4 (วันที่ 1 ต.ค. 61- 30 ก.ย. 62)
				<p>ระดับที่ 4 นำผลการประเมินคุณภาพทุกหลักสูตรและทุกคณะที่ผ่านการพิจารณาของกรรมการระดับสถาบันเสนอสภาสถาบันเพื่อพิจารณา มีการดำเนินงานโดย มีการประเมินคุณภาพหลักสูตรตามกำหนดเวลาทุกหลักสูตร ในปีการศึกษา 2561 มีการตรวจสอบประเมินระดับหลักสูตร ระหว่างวันที่ 16 กรกฎาคม – 6 สิงหาคม 2562 และรายงานผลการประเมินคุณภาพการศึกษาภายใน 2561 เสนอต่อที่ประชุมคณะกรรมการบริหารมหาวิทยาลัย เมื่อวันที่ 9 สิงหาคม 2561 และรายงานต่อสภา วันที่ 6 กันยายน 2561</p> <p>ระดับที่ 5 นำผลการประเมินและข้อเสนอแนะจากสภาสถาบันมาปรับปรุงหลักสูตรและการดำเนินงานของคณะให้มีคุณภาพดีขึ้นอย่างต่อเนื่อง มีการดำเนินงานโดย นำข้อเสนอแนะจากสภามหาวิทยาลัย และคณะกรรมการประเมินคุณภาพการศึกษาภายใน มาจัดทำแผนพัฒนาคุณภาพ (Improvement Plan) มหาวิทยาลัยราชภัฏวไลยอลงกรณ์ ในพระบรมราชูปถัมภ์ ปีการศึกษา 2560</p> <p>โดยนำเสนอแผนฯ ต่อที่ประชุมคณะกรรมการบริหารมหาวิทยาลัย ครั้งที่ 11/2560 วันพฤหัสบดีที่ 9 พฤศจิกายน 2560 และรายงานการติดตามผลการดำเนินงานตามมติสภามหาวิทยาลัย เมื่อวันที่ 21 ธันวาคม 2562</p> <p>ระดับที่ 6 มีผลการประเมินคุณภาพทุกหลักสูตรผ่านองค์ประกอบที่ 1 การกำกับมาตรฐาน มีการดำเนินงานโดย มีหลักสูตรที่รับการประเมินคุณภาพการศึกษาภายใน จำนวน 72 หลักสูตร จากผลการตรวจประเมินคุณภาพการศึกษาภายใน ระดับหลักสูตร ของคณะกรรมการประเมินคุณภาพการศึกษาภายใน ระดับหลักสูตร พบว่า ทุกหลักสูตร “ผ่าน” องค์ประกอบที่ 1 การกำกับมาตรฐาน</p>
	5.3.1.2. ระดับความสำเร็จการจัดการคุณภาพการศึกษาเพื่อการดำเนินที่เป็นเลิศ (EdPEX)	ระดับ 5	ระดับ 5 	<p>ความสำเร็จการจัดการคุณภาพการศึกษาเพื่อการดำเนินที่เป็นเลิศ (EdPEX) อยู่ที่ระดับ 5 คือ โดยมีการดำเนินการดังนี้</p> <p>ระดับที่ 1 มีการประชุมคณะกรรมการดำเนินงาน EdPEX เพื่อจัดทำแผนพัฒนาคุณภาพตามเกณฑ์ EdPEX ของปีงบประมาณ 2562 เมื่อวันที่ 26 กันยายน 2561 ณ ห้องประชุมบัณฑิต 409 โดยมีแผนที่ต้องดำเนินงานตามเกณฑ์ EdPEX ในปีงบประมาณ 2562 จำนวนทั้งสิ้น 16 โครงการ</p> <p>ระดับที่ 2-3 คณะกรรมการดำเนินงาน EdPEX ได้ดำเนินโครงการตามแผนพัฒนาคุณภาพตามเกณฑ์ EdPEX ไปทั้งสิ้น 14 โครงการ จากทั้งหมด 16 โครงการ คิดเป็นร้อยละ 87.50 โดยมีกิจกรรมที่ดำเนินการดังนี้</p> <ol style="list-style-type: none"> 1. โครงการอบรมเกณฑ์ EdPEX ระดับคณะ 2. โครงการพัฒนาและออกแบบกระบวนการทำงานสู่ความเป็นเลิศ 3. โครงการพัฒนาโมเดลการทำงานตามเกณฑ์ EdPEX 4. โครงการแลกเปลี่ยนเรียนรู้ด้านการดำเนินงานด้าน EdPEX 5. โครงการพัฒนาการให้บริการ One Stop Service 6. โครงการอบรมการเขียนโครงร่างองค์กร ระดับคณะ

โครงการ	ตัวชี้วัด	เป้าหมาย	ผล	รายละเอียดผลการดำเนินงานไตรมาส 4 (วันที่ 1 ต.ค. 61- 30 ก.ย. 62)
				<p>7. โครงการอบรมเครื่องมือบริหารด้านบุคลากร ด้วย OKRs</p> <p>8. โครงการพัฒนาศักยภาพบุคลากรเพื่อยกระดับคุณภาพ EdPEX</p> <p>9. โครงการอบรมการประเมินตนเองตามเกณฑ์ EdPEX</p> <p>10. โครงการอบรมการสร้าง Infographic</p> <p>11. อบรมเชิงปฏิบัติการ Microsoft Power BI</p> <p>12. โครงการวิพากษ์โมเดลการทำงาน EdPEX</p> <p>13. โครงการประเมินคะแนนตนเอง EdPEX ระดับคณะ</p> <p>14. โครงการประชุมเพื่อติดตามผลการดำเนินงาน EdPEX</p> <p>และมีโครงการที่ยังไม่ได้ดำเนินการ คือ 1. โครงการถ่ายทอดโมเดลการทำงานตามเกณฑ์ EdPEX 2. โครงการพัฒนาผู้ตรวจประเมินตามเกณฑ์ EdPEX</p> <p>ระดับที่ 4 จากการประเมินความสำเร็จของแผนพัฒนาคุณภาพมหาวิทยาลัยตามเกณฑ์ EdPEX พบว่าในปีงบประมาณ 2562 มหาวิทยาลัยมีแผนการขับเคลื่อน EdPEX คือ</p> <ol style="list-style-type: none"> 1. มีการสร้างคณะทำงาน EdPEX โดยแต่งตั้งคณะกรรมการทำงาน EdPEX และนำไปพัฒนาอบรมเพิ่มความรู้ เพื่อให้มีความเชี่ยวชาญในเกณฑ์ EdPEX ในการขับเคลื่อนมหาวิทยาลัย แต่ยังไม่ได้มีพัฒนาผู้ตรวจประเมินตามเกณฑ์ EdPEX 2. มีการสนับสนุนจัดอบรมให้ความรู้เกี่ยวกับเกณฑ์ EdPEX ให้แก่บุคลากรภายใน ตลอดจนเครื่องมือที่ใช้ในการพัฒนาระบบการทำงานให้บรรลุตามเป้าหมายของเกณฑ์ 3. มีการส่งเสริมโดยมีการพัฒนาโมเดลการทำงานตามเกณฑ์ EdPEX ขึ้น เพื่อใช้เป็นรูปแบบในการปรับปรุงกระบวนการทำงาน ทำให้การทำงานไปในทิศทางเดียวกัน จากการพัฒนาโมเดลดังกล่าวพบว่าโมเดลยังไม่มีการบูรณาการกับโมเดลอื่นๆ และยังไม่ได้กำหนด Action Plan ที่จะถ่ายทอดโมเดลการทำงานลงสู่การปฏิบัติไปยังคณะและหน่วยงานภายในของมหาวิทยาลัย จึงต้องมีการปรับปรุงโมเดลและกำหนด Action Plan ทำให้ระยะเวลาในการดำเนินงานไม่เป็นไปตามแผน จึงต้องเลื่อนโครงการถ่ายทอดโมเดลการทำงานตามเกณฑ์ EdPEX ไปยังคณะและหน่วยงานออกไป <p>ระดับที่ 5 มหาวิทยาลัยได้มีการนำผลจากการประเมินความสำเร็จของแผนพัฒนาคุณภาพมหาวิทยาลัยตามเกณฑ์ EdPEX โดยนำปัญหาอุปสรรคและโครงการที่ยังไม่ได้ดำเนินการมาประชุม เพื่อจัดทำแผนพัฒนาคุณภาพมหาวิทยาลัยตามเกณฑ์ EdPEX ปีงบประมาณ 2563 เมื่อวันที่ 26 กันยายน 2562 ณ ห้องประชุมบัณฑิต 409</p>

โครงการ	ตัวชี้วัด	เป้าหมาย	ผล	รายละเอียดผลการดำเนินงานไตรมาส 4 (วันที่ 1 ต.ค. 61- 30 ก.ย. 62)																								
5.4.1 โครงการพัฒนาประสิทธิภาพการบริหารสำนักงาน	5.4.1.1 ร้อยละของการเบิกจ่ายงบประมาณ ตามแผนที่กำหนด	ร้อยละ 90	ร้อยละ 84.21 	<p>จำนวนงบประมาณทั้งสิ้นจำนวน 840,790,922 บาท ตั้งเบิกจำนวน 708,058,096 บาท คิดเป็นร้อยละ 84.21 ได้แก่ ณ วันที่ 30 กันยายน 2562</p> <table border="1"> <thead> <tr> <th>ไตรมาส/เป้าหมาย</th> <th>จำนวนเงินตามเป้าหมาย(บาท)</th> <th>ตั้งเบิก(บาท)</th> <th>ร้อยละ</th> </tr> </thead> <tbody> <tr> <td>ไตรมาส 1 ร้อยละ 32</td> <td>269,053,095</td> <td>152,523,518</td> <td>56.69</td> </tr> <tr> <td>ไตรมาส 2 ร้อยละ 52</td> <td>168,158,184.4</td> <td>166,473,28</td> <td>98.99</td> </tr> <tr> <td>ไตรมาส 3 ร้อยละ 76</td> <td>201,789,821.3</td> <td>200,220,985</td> <td>99.22</td> </tr> <tr> <td>ไตรมาส 4 ร้อยละ 100</td> <td>201,789,821.3</td> <td>188,840,307.5</td> <td>93.58</td> </tr> <tr> <td>รวม</td> <td>840,790,922</td> <td>708,058,096</td> <td>84.21</td> </tr> </tbody> </table>	ไตรมาส/เป้าหมาย	จำนวนเงินตามเป้าหมาย(บาท)	ตั้งเบิก(บาท)	ร้อยละ	ไตรมาส 1 ร้อยละ 32	269,053,095	152,523,518	56.69	ไตรมาส 2 ร้อยละ 52	168,158,184.4	166,473,28	98.99	ไตรมาส 3 ร้อยละ 76	201,789,821.3	200,220,985	99.22	ไตรมาส 4 ร้อยละ 100	201,789,821.3	188,840,307.5	93.58	รวม	840,790,922	708,058,096	84.21
ไตรมาส/เป้าหมาย	จำนวนเงินตามเป้าหมาย(บาท)	ตั้งเบิก(บาท)	ร้อยละ																									
ไตรมาส 1 ร้อยละ 32	269,053,095	152,523,518	56.69																									
ไตรมาส 2 ร้อยละ 52	168,158,184.4	166,473,28	98.99																									
ไตรมาส 3 ร้อยละ 76	201,789,821.3	200,220,985	99.22																									
ไตรมาส 4 ร้อยละ 100	201,789,821.3	188,840,307.5	93.58																									
รวม	840,790,922	708,058,096	84.21																									
5.4.2 โครงการสื่อสารองค์กรและการสื่อสารการตลาดแบบบูรณาการ (IMC)	5.4.2.1 ระดับความสำเร็จของการดำเนินการสื่อสารองค์กรและการสื่อสารการตลาดแบบบูรณาการ (IMC)	ระดับ 5	ระดับ 4 	<p>ความสำเร็จของการดำเนินการสื่อสารองค์กรและการสื่อสารการตลาดแบบบูรณาการ (IMC) อยู่ที่ระดับ 4</p> <p>ระดับ 1 มีการจัดทำแผนสื่อสารองค์กรและการสื่อสารการตลาดแบบบูรณาการ (IMC) การสื่อสารองค์กรและการตลาดมีการจัดทำแผนสื่อสารองค์กรและการสื่อสารการตลาดแบบบูรณาการ (IMC) ประจำปีงบประมาณ พ.ศ. 2562</p> <p>ระดับ 2 ร้อยละความสำเร็จของการดำเนินการโครงการตามแผน ร้อยละ 50</p> <p>ระดับ 3 ร้อยละความสำเร็จของการดำเนินการโครงการตามแผน ร้อยละ 51-100</p> <p>การสื่อสารองค์กรและการตลาด ได้ดำเนินการตามแผนการกิจกรรมที่ได้กำหนดไว้เป็นไปตามเป้าที่วางไว้</p> <ul style="list-style-type: none"> - ดำเนินการผลิตรายการเผยแพร่ทางช่อง YouTube ช่อง vru channel Public Relations จำนวน 114 ครั้ง - ถ่ายทอดสด + คลิปข่าว ผ่านสื่อโซเชียลมีเดีย เฟซบุ๊ก จำนวน 60 ครั้ง - ข่าวผ่านสื่อมวลชน จำนวน 90 ครั้ง - จัดทำข่าวประชาสัมพันธ์ จำนวน 480 ครั้ง <p>โครงการที่ยกเลิกการดำเนินกิจกรรม ได้แก่</p> <ul style="list-style-type: none"> - โครงการจัดทำสื่อสิ่งพิมพ์ของมหาวิทยาลัย (ยกเลิกกิจกรรม โครงการ เนื่องจากเปลี่ยนรูปแบบการดำเนินงานตามนโยบายของผู้บริหาร) - โครงการอบรมผลิตสื่อประชาสัมพันธ์ (ยกเลิกกิจกรรม โครงการ เนื่องจากเปลี่ยนรูปแบบการดำเนินงานตามนโยบายของผู้บริหาร) 																								

โครงการ	ตัวชี้วัด	เป้าหมาย	ผล	รายละเอียดผลการดำเนินงานไตรมาส 4 (วันที่ 1 ต.ค. 61- 30 ก.ย. 62)
				<ul style="list-style-type: none"> - โครงการอบรมทูตประชาสัมพันธ์ (ยกเลิกกิจกรรม โครงการ เนื่องจากเปลี่ยนรูปแบบการดำเนินงานตามนโยบายของผู้บริหาร) - โครงการเรียนสนุก สดบรรยายใน 1 วัน play & learn @vr (ยกเลิกกิจกรรม โครงการ เนื่องจากเปลี่ยนรูปแบบการดำเนินงานตามนโยบายของผู้บริหาร) - โครงการแนะแนวการศึกษา เผยแพร่ประชาสัมพันธ์หลักสูตร การรับสมัครเรียนของมหาวิทยาลัย จำนวน 30 โรงเรียน (งดออกแนะแนว หลังไตรมาส 1) - โครงการตลาดนัดหลักสูตร 2 ครั้ง ได้แก่ ตลาดนัดหลักสูตรที่อุบล และขอนแก่น (งดรวมตลาดนัดหลักสูตร หลังไตรมาส 1) - เผยแพร่กิจกรรม ประชาสัมพันธ์โครงการ กิจกรรม ข่าวสารทั้งภายในและภายนอกของมหาวิทยาลัยผ่านสื่อต่างๆ จำนวน 500 ครั้ง <p>ดำเนินกิจกรรม โครงการตามแผนการดำเนินงาน ได้แก่</p> <ul style="list-style-type: none"> - โครงการสร้างกิจกรรมผ่านเว็บไซต์และเฟซบุ๊กออนไลน์ ดำเนินการสำเร็จตามเป้าประสงค์ ตัวชี้วัด มีรายการเผยแพร่ผ่านสื่อไม่น้อยกว่า 10 ครั้ง ผลการดำเนินกิจกรรมรายการเผยแพร่ผ่านสื่อเว็บไซต์และเฟซบุ๊กออนไลน์ กว่า 480 ครั้ง - โครงการผลิตวีดิทัศน์แนะนำมหาวิทยาลัย ดำเนินการสำเร็จตามเป้าประสงค์ ตัวชี้วัด ความพึงพอใจของผู้รับชมไม่น้อยกว่าร้อยละ 80 ผลการดำเนินกิจกรรมการจัดทำวีดิทัศน์แนะนำมหาวิทยาลัยพบว่า ผู้รับชมมีความพึงพอใจ ร้อยละ 85 - โครงการสร้างเครือข่ายครูแนะแนว ดำเนินการสำเร็จตามเป้าประสงค์ ตัวชี้วัด จากกลุ่มเป้าหมายจำนวน 35 คน มีผู้เข้าร่วมกิจกรรม จำนวน 54 คน <ul style="list-style-type: none"> - กิจกรรมมวลชนสัมพันธ์ <ul style="list-style-type: none"> - ค่าตอบแทนสื่อ ดำเนินการสำเร็จตามเป้าประสงค์ ตัวชี้วัด สื่อมวลชนเข้าร่วมกิจกรรมไม่น้อยกว่า 15 คน ผลการดำเนินกิจกรรม มีสื่อมวลชนเข้าร่วมกิจกรรม ทำข่าวและเผยแพร่ในงานวันเจ้าฟ้าฯ 62 จำนวน 15 คน - นำผู้บริหารถวายพระพร ดำเนินการสำเร็จตามเป้าประสงค์ ตัวชี้วัด นำผู้บริหารเข้าร่วมกิจกรรม ไม่น้อยกว่า 2 ครั้ง ผลการดำเนินกิจกรรม มีการนำผู้บริหารบันทึกเทปถวายพระพร 2 ช่องสถานี ได้แก่ ช่อง 1 และช่อง 5 - โครงการจัดทำของที่ระลึก ดำเนินการสำเร็จตามเป้าประสงค์ ตัวชี้วัด มหาวิทยาลัยมีของที่ระลึก ไม่น้อยกว่า 2 ชนิด ผลการดำเนินกิจกรรมมหาวิทยาลัยมีของที่ระลึก 3 ชนิด ได้แก่ สมุดไดอารี่ แก้วน้ำ กล่องข้าวรักษ์โลก

โครงการ	ตัวชี้วัด	เป้าหมาย	ผล	รายละเอียดผลการดำเนินงานไตรมาส 4 (วันที่ 1 ต.ค. 61- 30 ก.ย. 62)																								
				<p>- โครงการจัดทำป้ายไวเนลเพื่อการประชาสัมพันธ์ ดำเนินการสำเร็จตามเป้าประสงค์ ตัวชี้วัด มหาวิทยาลัยมีการเผยแพร่ข้อมูลประชาสัมพันธ์ผ่านสื่อประชาสัมพันธ์ต่างๆ เช่น ป้ายไวเนล ไม่น้อยกว่า 10 กิจกรรม ผลการดำเนินกิจกรรมได้มีการเผยแพร่กิจกรรมผ่านป้ายประชาสัมพันธ์ กว่า 13 กิจกรรม</p> <p>- โครงการบริหารจัดการประชาสัมพันธ์ ดำเนินการสำเร็จตามเป้าประสงค์ ตัวชี้วัด ผลการดำเนินกิจกรรมเบิกจ่ายตามงบประมาณร้อยละ 100</p> <p>ระดับ 4 มีการประเมินผลความสำเร็จของแผนสื่อสารองค์การและการสื่อสารการตลาดแบบบูรณาการ (IMC) การสื่อสารองค์การและการตลาด ได้ดำเนินการประเมินผลความสำเร็จหลังจากการดำเนินการโครงการ/กิจกรรมของปีงบประมาณ พ.ศ. 2562 แล้วเสร็จ เพื่อดำเนินการปรับปรุงและดำเนินการจัดทำแผนในปีงบประมาณ พ.ศ. 2563 ต่อไป</p> <p>ระดับ 5 ค่าเฉลี่ยความพึงพอใจของคณาจารย์ บุคลากร นักศึกษา และประชาชนทั่วไป ต่อภาพลักษณ์องค์กร มากกว่า 3.51</p> <p>การสื่อสารองค์การและการตลาด ยังไม่มีการจัดเก็บความพึงพอใจการใช้งานสื่อสื่อสารองค์การและการตลาด จะดำเนินการในปีงบประมาณ พ.ศ. 2563</p>																								
5.4.3 โครงการจัดประชุมเพื่อพัฒนาระบบบริหารจัดการโดยมีส่วนร่วมของทุกภาคส่วน	5.4.3.1 ร้อยละของการเบิกจ่ายงบประมาณตามแผนการจัดประชุม	ร้อยละ 100	ร้อยละ 88.83 	<p>จำนวนงบประมาณโครงการจัดประชุมเพื่อพัฒนาระบบบริหารจัดการโดยมีส่วนร่วมของทุกภาคส่วน จำนวน 5,178,915 บาท ไตรมาสที่ 2 ดำเนินการตั้งเบิกได้จำนวน 4,600,639.32 บาท คิดเป็นร้อยละ 88.83 ของแผนการดำเนินงาน</p> <table border="1"> <thead> <tr> <th>ไตรมาส</th> <th>แผน</th> <th>ผล</th> <th>ร้อยละ</th> </tr> </thead> <tbody> <tr> <td>1</td> <td>1,089,385.00</td> <td>1,124,006.00</td> <td>89.31</td> </tr> <tr> <td>2</td> <td>1,249,731.00</td> <td>1,112,430.07</td> <td>89.01</td> </tr> <tr> <td>3</td> <td>1,113,998.00</td> <td>1,112,430.07</td> <td>99.86</td> </tr> <tr> <td>4</td> <td>1,725,801.00</td> <td>1,251,773.18</td> <td>72.53</td> </tr> <tr> <td>รวม</td> <td>5,178,915.00</td> <td>4,600,639.32</td> <td>88.83</td> </tr> </tbody> </table>	ไตรมาส	แผน	ผล	ร้อยละ	1	1,089,385.00	1,124,006.00	89.31	2	1,249,731.00	1,112,430.07	89.01	3	1,113,998.00	1,112,430.07	99.86	4	1,725,801.00	1,251,773.18	72.53	รวม	5,178,915.00	4,600,639.32	88.83
ไตรมาส	แผน	ผล	ร้อยละ																									
1	1,089,385.00	1,124,006.00	89.31																									
2	1,249,731.00	1,112,430.07	89.01																									
3	1,113,998.00	1,112,430.07	99.86																									
4	1,725,801.00	1,251,773.18	72.53																									
รวม	5,178,915.00	4,600,639.32	88.83																									
5.5.1 โครงการพัฒนาสิ่งแวดล้อมและบริหารจัดการมหาวิทยาลัยสีเขียว	5.5.1.1 ระดับความสำเร็จของบริหารจัดการมหาวิทยาลัยสีเขียว	ระดับ 4	ระดับ 4 	<p>ความสำเร็จของบริหารจัดการมหาวิทยาลัยสีเขียว อยู่ที่ระดับ 4</p> <p>ระดับ 1 มหาวิทยาลัยได้มีการจัดทำแผนบริหารจัดการมหาวิทยาลัยสีเขียว</p> <p>ระดับ 2-3 มหาวิทยาลัยมีการดำเนินการโครงการตามแผนที่ตั้งไว้ จำนวน 7 โครงการ และผลการดำเนินโครงการสำเร็จทั้ง 7 โครงการ คิดเป็นร้อยละ 100 โดยมีรายละเอียดดังนี้</p>																								

โครงการ	ตัวชี้วัด	เป้าหมาย	ผล	รายละเอียดผลการดำเนินงานไตรมาส 4 (วันที่ 1 ต.ค. 61- 30 ก.ย. 62)															
				1. โครงการอบรมเชิงปฏิบัติการการอนุรักษ์พลังงานและสิ่งแวดล้อม “I Am Green Heart : คนหัวใจสีเขียว” 2. โครงการอบรมเชิงปฏิบัติการการจัดการความรู้แบบ “GO GREEN@ART : VRU” 3. DIY การประดิษฐ์สิ่งของต่าง ๆ ของสำนักฯ “DIY by ARIT” 4. การจัดนิทรรศการเผยแพร่ความรู้ Office Eco@GREEN Library และจัดแสดงสินค้า DIY@3R SHOP 5. โครงการพัฒนาสิ่งแวดล้อมบริเวณรอบอาคารสถานที่คณะครุศาสตร์ 6. โครงการส่งเสริมการจัดการขยะอย่างยั่งยืน ตอบสนองการเป็นคณะสีเขียว (Green Faculty) ของคณะ สาธารณสุขศาสตร์ 7. โครงการปรับปรุงภูมิทัศน์ คณะมนุษยศาสตร์และสังคมศาสตร์ ระดับ 4 มหาวิทยาลัยได้ตั้งตัวชี้วัดความสำเร็จของแผนการบริหารจัดการมหาวิทยาลัยสีเขียวไว้คือ ผลการจัดอันดับ มหาวิทยาลัยสีเขียว (ระดับเอเชีย) ไม่น้อยกว่าร้อยละ 195 ซึ่งผลการจัดอันดับมหาวิทยาลัยสีเขียวโลก ยูไอ กรีนเมตริก (UI Green Metric) เมื่อเดือนธันวาคม พ.ศ. 2561 มหาวิทยาลัยราชภัฏวไลยอลงกรณ์ ในพระบรมราชูปถัมภ์ ได้อันดับ ที่ 192 ของทวีปเอเชีย															
5.6.1 โครงการจัดหาและ พัฒนาแหล่งเรียนรู้ ทรัพยากร สนับสนุน การศึกษา การวิจัย การบริการวิชาการ	5.6.1.1 ค่าเฉลี่ยความพึงพอใจ ของนักศึกษาและอาจารย์ต่อสิ่ง สนับสนุนการเรียนรู้เทคโนโลยี สารสนเทศและสิ่งอำนวยความสะดวก และบริการขั้นพื้นฐาน ภายในมหาวิทยาลัย	มากกว่า 4.51	4.07 	การสำรวจความพึงพอใจของผู้รับบริการ ประจำปีการศึกษา 2561 เพื่อวัดระดับความพึงพอใจของผู้รับบริการต่อการ ให้บริการของสำนักวิทยบริการและเทคโนโลยีสารสนเทศ ในด้านต่าง ๆ จำนวน 5 ด้าน ได้แก่ ด้านกระบวนการ/ขั้นตอนการ ให้บริการ ด้านสถานที่/อำนวยความสะดวก ด้านบุคลากร/เจ้าหน้าที่ที่ให้บริการ ด้านการประชาสัมพันธ์ และด้านอื่น ๆ ตาม ภารกิจ/จุดเน้นของหน่วยงาน ซึ่งมีผู้ตอบแบบสำรวจความพึงพอใจของผู้รับบริการต่อการให้บริการ จำนวน 441 คน โดยผล การสำรวจอยู่ที่ 4.07 ซึ่งได้ทำการสำรวจ ประจำปีการศึกษา 2561 (1 สิงหาคม 2561 – 31 พฤษภาคม 2562) ซึ่งมี รายละเอียดดังนี้ 1. สถานภาพของผู้ตอบแบบสอบถามพบว่าผู้ที่ตอบแบบสอบถามมากที่สุดคือผู้ใช้บริการประเภทนักศึกษา จำนวน 410 คน คิดเป็นร้อยละ 94.33 โดยแยกเป็นรายละเอียดดังนี้ <table border="1" data-bbox="1070 1152 2027 1367"> <thead> <tr> <th>สถานภาพ</th> <th>จำนวน (คน)</th> <th>ร้อยละ</th> </tr> </thead> <tbody> <tr> <td>นักศึกษา</td> <td>410</td> <td>94.33</td> </tr> <tr> <td>อาจารย์</td> <td>7</td> <td>1.59</td> </tr> <tr> <td>บุคลากรสายสนับสนุน</td> <td>12</td> <td>2.27</td> </tr> <tr> <td>อื่น ๆ</td> <td>12</td> <td>2.72</td> </tr> </tbody> </table>	สถานภาพ	จำนวน (คน)	ร้อยละ	นักศึกษา	410	94.33	อาจารย์	7	1.59	บุคลากรสายสนับสนุน	12	2.27	อื่น ๆ	12	2.72
สถานภาพ	จำนวน (คน)	ร้อยละ																	
นักศึกษา	410	94.33																	
อาจารย์	7	1.59																	
บุคลากรสายสนับสนุน	12	2.27																	
อื่น ๆ	12	2.72																	

โครงการ	ตัวชี้วัด	เป้าหมาย	ผล	รายละเอียดผลการดำเนินงานไตรมาส 4 (วันที่ 1 ต.ค. 61- 30 ก.ย. 62)																																						
				ไม่ระบุ																																						
				ไม่ระบุ	0	0.00																																				
				รวม	441	100.00																																				
				<p>2. สังกัดของผู้ตอบแบบสอบถามดำเนินการแยกเป็นคณะต่าง ๆ ของมหาวิทยาลัย รวมทั้งหน่วยงานอื่น ๆ พบว่า คณะครุศาสตร์เป็นคณะที่ตอบแบบสอบถามมากที่สุด ซึ่งมีจำนวน 180 คิดเป็นร้อยละ 40.82 โดยแยกเป็นรายละเอียด ดังนี้</p> <table border="1"> <thead> <tr> <th>สังกัด</th> <th>จำนวน (คน)</th> <th>ร้อยละ</th> </tr> </thead> <tbody> <tr> <td>คณะครุศาสตร์</td> <td>180</td> <td>40.82</td> </tr> <tr> <td>คณะเทคโนโลยีการเกษตร</td> <td>12</td> <td>2.72</td> </tr> <tr> <td>คณะเทคโนโลยีอุตสาหกรรม</td> <td>19</td> <td>4.31</td> </tr> <tr> <td>คณะมนุษยศาสตร์และสังคมศาสตร์</td> <td>107</td> <td>24.26</td> </tr> <tr> <td>คณะวิทยาการจัดการ</td> <td>62</td> <td>14.06</td> </tr> <tr> <td>คณะวิทยาศาสตร์และเทคโนโลยี</td> <td>29</td> <td>6.58</td> </tr> <tr> <td>คณะสาธารณสุขศาสตร์</td> <td>17</td> <td>3.85</td> </tr> <tr> <td>วิทยาลัยนวัตกรรมการจัดการ</td> <td>3</td> <td>0.68</td> </tr> <tr> <td>หน่วยงานอื่น ๆ</td> <td>1</td> <td>0.23</td> </tr> <tr> <td>ไม่ระบุ</td> <td>11</td> <td>2.49</td> </tr> <tr> <td>รวม</td> <td>441</td> <td>100.00</td> </tr> </tbody> </table>			สังกัด	จำนวน (คน)	ร้อยละ	คณะครุศาสตร์	180	40.82	คณะเทคโนโลยีการเกษตร	12	2.72	คณะเทคโนโลยีอุตสาหกรรม	19	4.31	คณะมนุษยศาสตร์และสังคมศาสตร์	107	24.26	คณะวิทยาการจัดการ	62	14.06	คณะวิทยาศาสตร์และเทคโนโลยี	29	6.58	คณะสาธารณสุขศาสตร์	17	3.85	วิทยาลัยนวัตกรรมการจัดการ	3	0.68	หน่วยงานอื่น ๆ	1	0.23	ไม่ระบุ	11	2.49	รวม	441	100.00
สังกัด	จำนวน (คน)	ร้อยละ																																								
คณะครุศาสตร์	180	40.82																																								
คณะเทคโนโลยีการเกษตร	12	2.72																																								
คณะเทคโนโลยีอุตสาหกรรม	19	4.31																																								
คณะมนุษยศาสตร์และสังคมศาสตร์	107	24.26																																								
คณะวิทยาการจัดการ	62	14.06																																								
คณะวิทยาศาสตร์และเทคโนโลยี	29	6.58																																								
คณะสาธารณสุขศาสตร์	17	3.85																																								
วิทยาลัยนวัตกรรมการจัดการ	3	0.68																																								
หน่วยงานอื่น ๆ	1	0.23																																								
ไม่ระบุ	11	2.49																																								
รวม	441	100.00																																								
				<p>สรุปผลความพึงพอใจของผู้รับบริการต่อการให้บริการในภาพรวมของสำนักวิทยบริการและเทคโนโลยีสารสนเทศ ข้อมูลในเก็บรวบรวมข้อมูล จะดำเนินการประจำปีการศึกษา 2561 (1 สิงหาคม 2561 – 31 พฤษภาคม 2562) มีผลการวิเคราะห์ความพึงพอใจในด้านต่าง ๆ จำนวน 5 ด้าน ซึ่งมีรายละเอียดดังนี้</p>																																						

โครงการ	ตัวชี้วัด	เป้าหมาย	ผล	รายละเอียดผลการดำเนินงานไตรมาส 4 (วันที่ 1 ต.ค. 61- 30 ก.ย. 62)																																										
				<table border="1"> <thead> <tr> <th colspan="2">ความพึงพอใจของผู้รับบริการต่อการให้บริการ</th> <th>\bar{X}</th> <th>S.D.</th> <th>ระดับความพึงพอใจ</th> <th>อันดับ</th> </tr> </thead> <tbody> <tr> <td>1</td> <td>ความพึงพอใจด้านกระบวนการ/ขั้นตอนการให้บริการ</td> <td>4.11</td> <td>0.83</td> <td>มาก</td> <td>2</td> </tr> <tr> <td>2</td> <td>ความพึงพอใจด้านสถานที่/สิ่งอำนวยความสะดวก</td> <td>4.02</td> <td>0.88</td> <td>มาก</td> <td>4</td> </tr> <tr> <td>3</td> <td>ความพึงพอใจด้านบุคลากร/เจ้าหน้าที่ที่ให้บริการ</td> <td>4.20</td> <td>0.79</td> <td>มาก</td> <td>1</td> </tr> <tr> <td>4</td> <td>ความพึงพอใจด้านการประชาสัมพันธ์</td> <td>4.03</td> <td>0.78</td> <td>มาก</td> <td>3</td> </tr> <tr> <td>5</td> <td>ความพึงพอใจด้านอื่น ๆ ตามภารกิจ/จุดเน้นของหน่วยงาน</td> <td>3.97</td> <td>0.83</td> <td>มาก</td> <td>5</td> </tr> <tr> <td colspan="2">รวม</td> <td>4.07</td> <td>0.82</td> <td>มาก</td> <td></td> </tr> </tbody> </table> <p>ความพึงพอใจของผู้รับบริการต่อการให้บริการด้านต่าง ๆ ในภาพรวม อยู่ในระดับมาก โดยมีค่าเฉลี่ย 4.07 ส่วนเบี่ยงเบนมาตรฐาน 0.82 เมื่อพิจารณาประเด็นต่าง ๆ พบว่าความพึงพอใจอันดับแรกคือความพึงพอใจด้านบุคลากร/เจ้าหน้าที่ที่ให้บริการ อันดับที่ 2 ความพึงพอใจด้านกระบวนการ/ขั้นตอนการให้บริการ ส่วนเบี่ยงเบนมาตรฐาน 0.83 ในส่วนของความพึงพอใจด้านอื่น ๆ ตามภารกิจ/จุดเน้นของหน่วยงาน ผู้ใช้บริการมีความพึงพอใจอยู่ในอันดับที่ 5 ส่วนเบี่ยงเบนมาตรฐาน 0.83 ตามลำดับ</p>	ความพึงพอใจของผู้รับบริการต่อการให้บริการ		\bar{X}	S.D.	ระดับความพึงพอใจ	อันดับ	1	ความพึงพอใจด้านกระบวนการ/ขั้นตอนการให้บริการ	4.11	0.83	มาก	2	2	ความพึงพอใจด้านสถานที่/สิ่งอำนวยความสะดวก	4.02	0.88	มาก	4	3	ความพึงพอใจด้านบุคลากร/เจ้าหน้าที่ที่ให้บริการ	4.20	0.79	มาก	1	4	ความพึงพอใจด้านการประชาสัมพันธ์	4.03	0.78	มาก	3	5	ความพึงพอใจด้านอื่น ๆ ตามภารกิจ/จุดเน้นของหน่วยงาน	3.97	0.83	มาก	5	รวม		4.07	0.82	มาก	
ความพึงพอใจของผู้รับบริการต่อการให้บริการ		\bar{X}	S.D.	ระดับความพึงพอใจ	อันดับ																																									
1	ความพึงพอใจด้านกระบวนการ/ขั้นตอนการให้บริการ	4.11	0.83	มาก	2																																									
2	ความพึงพอใจด้านสถานที่/สิ่งอำนวยความสะดวก	4.02	0.88	มาก	4																																									
3	ความพึงพอใจด้านบุคลากร/เจ้าหน้าที่ที่ให้บริการ	4.20	0.79	มาก	1																																									
4	ความพึงพอใจด้านการประชาสัมพันธ์	4.03	0.78	มาก	3																																									
5	ความพึงพอใจด้านอื่น ๆ ตามภารกิจ/จุดเน้นของหน่วยงาน	3.97	0.83	มาก	5																																									
รวม		4.07	0.82	มาก																																										
	5.6.1.2 ร้อยละของทรัพยากรที่เอื้อต่อการเรียนรู้ เช่น หนังสือ ตำรา สิ่งพิมพ์ วารสาร ฐานข้อมูล เพื่อการสืบค้นที่เพิ่มขึ้นต่อปี	ร้อยละ 5	ร้อยละ 1.77 ●	<p>มีการดำเนินการจัดหาทรัพยากรที่เอื้อต่อการเรียนรู้ ได้แก่ หนังสือตำรา สิ่งพิมพ์ วารสาร ฐานข้อมูล เพื่อการสืบค้นเพิ่มขึ้นจากปีงบประมาณ 2561 มีจำนวนรวมทุกประเภท 191,273 เล่ม ปี 2562 จำนวนรวมทุกประเภท 194,654 เล่ม เพิ่มขึ้นเป็น จำนวน 3,381 เล่ม คิดเป็นร้อยละ 1.77 แยกตามประเภท ดังนี้</p> <table border="1"> <thead> <tr> <th rowspan="2">ประเภททรัพยากร</th> <th colspan="2">จำนวนทรัพยากร (ปีงบประมาณ)</th> <th colspan="2">คิดเป็น</th> </tr> <tr> <th>2561</th> <th>2562</th> <th>เพิ่มขึ้น</th> <th>ร้อยละ</th> </tr> </thead> <tbody> <tr> <td>1. หนังสือ</td> <td>146,313</td> <td>147,672</td> <td>1,359</td> <td>0.93</td> </tr> <tr> <td>2. วารสาร</td> <td>18,264</td> <td>19,791</td> <td>1,527</td> <td>0.36</td> </tr> <tr> <td>3. วิทยุ วิทยานิพนธ์</td> <td>14,662</td> <td>14,911</td> <td>249</td> <td>1.70</td> </tr> <tr> <td>4. สื่อโสตทัศนวัสดุ</td> <td>12,018</td> <td>12,263</td> <td>245</td> <td>2.04</td> </tr> </tbody> </table>	ประเภททรัพยากร	จำนวนทรัพยากร (ปีงบประมาณ)		คิดเป็น		2561	2562	เพิ่มขึ้น	ร้อยละ	1. หนังสือ	146,313	147,672	1,359	0.93	2. วารสาร	18,264	19,791	1,527	0.36	3. วิทยุ วิทยานิพนธ์	14,662	14,911	249	1.70	4. สื่อโสตทัศนวัสดุ	12,018	12,263	245	2.04													
ประเภททรัพยากร	จำนวนทรัพยากร (ปีงบประมาณ)		คิดเป็น																																											
	2561	2562	เพิ่มขึ้น	ร้อยละ																																										
1. หนังสือ	146,313	147,672	1,359	0.93																																										
2. วารสาร	18,264	19,791	1,527	0.36																																										
3. วิทยุ วิทยานิพนธ์	14,662	14,911	249	1.70																																										
4. สื่อโสตทัศนวัสดุ	12,018	12,263	245	2.04																																										

โครงการ	ตัวชี้วัด	เป้าหมาย	ผล	รายละเอียดผลการดำเนินงานไตรมาส 4 (วันที่ 1 ต.ค. 61- 30 ก.ย. 62)				
				5. ฐานข้อมูลที่บอกรับเป็นสมาชิก	3,845 (5 ฐาน)	4,341 (5 ฐาน)	496	12.90
				ประเภททรัพยากร	จำนวนทรัพยากร (ปีงบประมาณ)		คิดเป็น	
					2561	2562	เพิ่มขึ้น	ร้อยละ
				4. สื่อโสตทัศนวัสดุ	12,018	12,263	245	2.04
				5. ฐานข้อมูลที่บอกรับเป็นสมาชิก	3,845 (5 ฐาน)	4,341 (5 ฐาน)	496	12.90
				6. ฐานข้อมูลเพื่อการสืบค้นที่ได้รับ การสนับสนุนจาก อว. (จำนวนไม่แน่นอน)	35,630 รายการ (จำนวน 9 ฐาน)	238,862 รายการ (จำนวน 10 ฐาน)	1	11.11
				7. ฐานข้อมูลสหบรรณานุกรมห้องสมุดสถาบันอุดมศึกษา (UCTAL)	6,990 รายการ นับ 1 ฐาน : ข้อมูลอยู่ใน Alist	9,417 รายการ นับ 1 ฐาน : ข้อมูล อยู่ใน Alist	0	0
				8. ฐานข้อมูลจัดเก็บเอกสารในรูปแบบอิเล็กทรอนิกส์ (TDC)	952 รายการ นับ 1 ฐาน : ข้อมูลอยู่ใน Alist	952 รายการ นับ 1 ฐาน : ข้อมูล อยู่ใน Alist	0	0
				รวมทรัพยากร	191,273 รายการ	194,654 รายการ	3,381 รายการ	1.77
				หมายเหตุ : จำนวนทรัพยากรในฐานข้อมูลเพื่อการสืบค้น ที่ได้รับการสนับสนุนจาก อว. ไม่เท่ากันตามเงื่อนไขการบอกรับของ อว.				
5.6.2 โครงการพัฒนาเทคโนโลยีสารสนเทศ และระบบเครือข่ายให้พร้อมต่อการเป็น Semi residential University	5.6.2.1 ค่าเฉลี่ยความพึงพอใจของนักศึกษา และอาจารย์ต่อการพัฒนาเทคโนโลยีสารสนเทศ และระบบเครือข่ายให้พร้อมต่อการเป็น Semi residential University	มากกว่า 4.51	3.08 ●	จากผู้ตอบแบบสอบถามระหว่างเดือนกุมภาพันธ์ – สิงหาคม 2562 จำนวน 44 คน มีค่าเฉลี่ยความพึงพอใจของนักศึกษา และอาจารย์ต่อการพัฒนาเทคโนโลยีสารสนเทศ และระบบเครือข่ายให้พร้อมต่อการเป็น Semi residential University อยู่ที่ 3.08				

โครงการ	ตัวชี้วัด	เป้าหมาย	ผล	รายละเอียดผลการดำเนินงานไตรมาส 4 (วันที่ 1 ต.ค. 61- 30 ก.ย. 62)
5.7.1 โครงการบริหารจัดการรายได้จากสินทรัพย์	5.7.1.1 ระดับความสำเร็จของแผนการบริหารจัดการรายได้ของสินทรัพย์	ระดับ 4	ระดับ 4 ●	ความสำเร็จของแผนการบริหารจัดการรายได้ของสินทรัพย์ อยู่ที่ระดับ 4 ระดับ 1 มีการจัดทำแผนระดับความสำเร็จของแผนการบริหารจัดการรายได้ของสินทรัพย์ มหาวิทยาลัยมีการจัดทำแผนการบริหารจัดการรายได้ของสินทรัพย์ ระดับ 2 ร้อยละความสำเร็จของการดำเนินการโครงการตามแผน ร้อยละ 50 ระดับ 3 ร้อยละความสำเร็จของการดำเนินการโครงการตามแผน ร้อยละ 51-100 มหาวิทยาลัยมีการดำเนินกิจกรรมสำเร็จจำนวน 65 กิจกรรม จากแผนที่ตั้งไว้จำนวน 85 กิจกรรม คิดเป็นร้อยละ 76.47 ระดับ 4 มีการประเมินผลความสำเร็จของแผนระดับความสำเร็จของแผนการบริหารจัดการรายได้ของสินทรัพย์ มหาวิทยาลัยได้ตั้งตัวชี้วัดความสำเร็จของแผนการบริหารจัดการรายได้ของสินทรัพย์ไว้คือ อัตราผลตอบแทนจากการลงทุน (ROI) ของงานบริหารทรัพย์สินและรายได้มากกว่าร้อยละ 20 ซึ่งผลการดำเนินงานในปีงบประมาณ 2562 มีอัตราผลตอบแทนจากการลงทุน (ROI) ของงานบริหารทรัพย์สินและรายได้อยู่ที่ร้อยละ 25 ของแผนการบริหารจัดการรายได้ของสินทรัพย์
5.8.1 โครงการพัฒนาประสิทธิภาพการบริหารโรงเรียนสาธิต	5.8.1.1 ร้อยละของการเบิกจ่ายงบประมาณตามแผนที่กำหนด	ร้อยละ 90	ร้อยละ 98.49 ●	จำนวนงบประมาณทั้งสิ้นจำนวน 74,543,360 บาท ตั้งเบิกจำนวน 73,419,256.44 บาท คิดเป็นร้อยละ 98.49 จำแนก รายไตรมาส ดังนี้ ไตรมาส 1 จำนวน 18,486,187.20 บาท ตั้งเบิกจำนวน 14,235,500.68 บาทคิดเป็นร้อยละ 77.01 ไตรมาส 2 จำนวน 12,324,124.80 บาท ตั้งเบิกจำนวน 16,101,992.13 บาทคิดเป็นร้อยละ 100 ไตรมาส 3 จำนวน 12,324,124.80 บาท ตั้งเบิกจำนวน 22,691,656.26 บาทคิดเป็นร้อยละ 100 ไตรมาส 4 จำนวน 31,408,923.20 บาท ตั้งเบิกจำนวน 20,390,107.37 บาทคิดเป็นร้อยละ 64.92