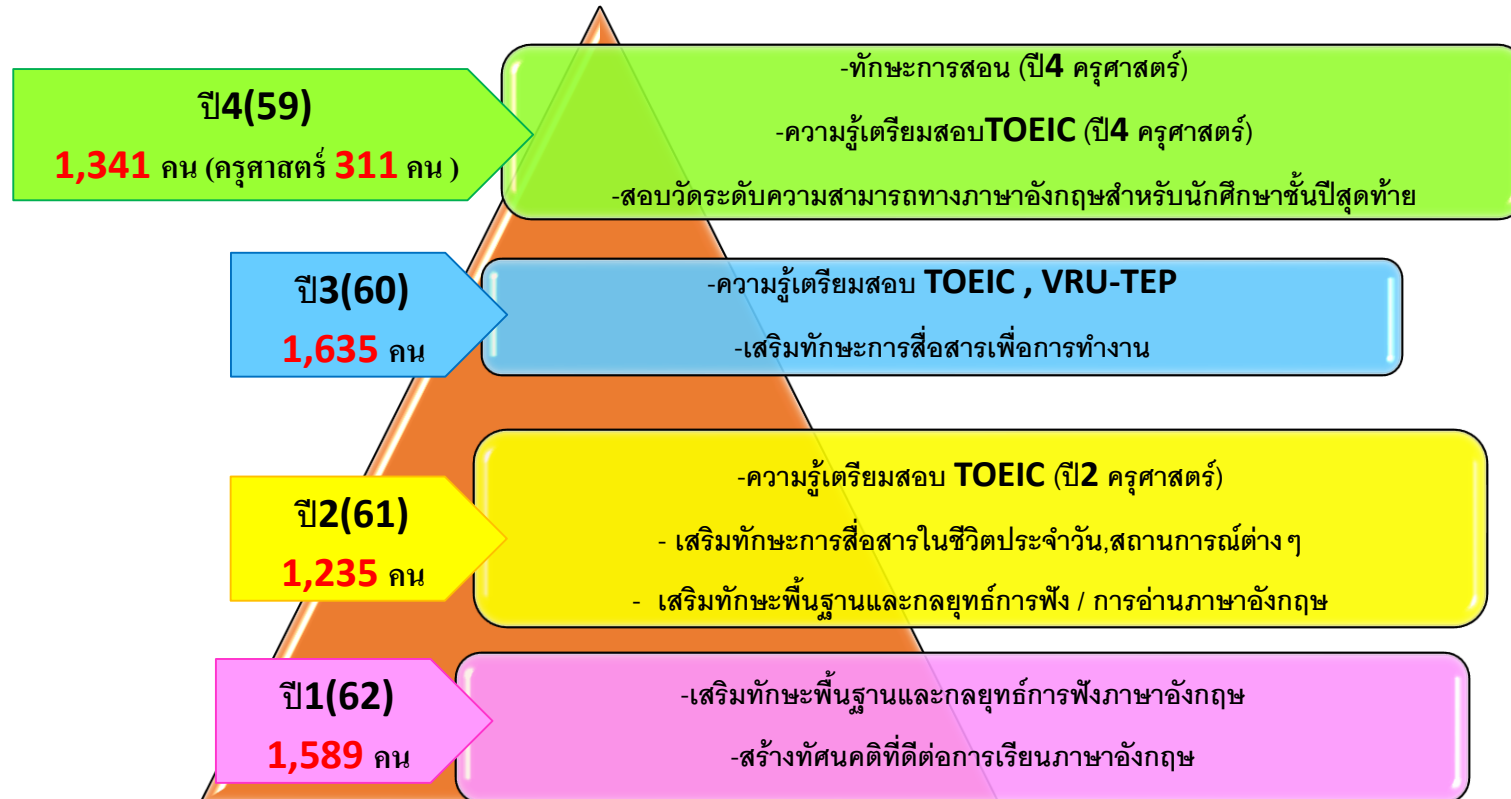


โครงการยุทธศาสตร์มหาวิทยาลัยราชภัฏเพื่อการพัฒนาท้องถิ่น ประจำปีงบประมาณ พ.ศ. ๒๕๖๓

วัตถุประสงค์
การจัดกิจกรรม

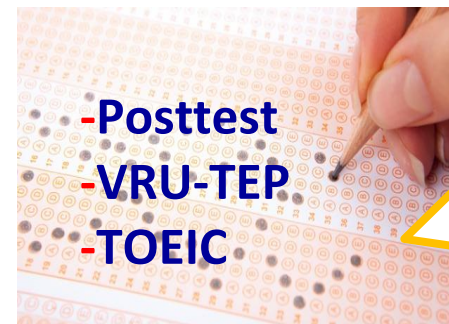
โครงการพัฒนาทักษะภาษาอังกฤษ (ยุทธศาสตร์ที่๓)

กลุ่มเป้าหมาย
5,000 คน



- 1.ครูศาสตร์
- 2.มนุษยศาสตร์ฯ
- 3.วิทยาการจัดการ
- 4.วิทยาศาสตร์ฯ
- 5.สาธารณสุขศาสตร์
- 6.เทคโนโลยีอุตสาหกรรม
- 7.เทคโนโลยีการเกษตร
- 8.นวัตกรรมการจัดการ
- 9.ศูนย์สระแก้ว
- 10.ศูนย์ภาษา

ตัวชี้วัดกิจกรรม ที่1
ร้อยละของนักศึกษาที่เข้าร่วม
กิจกรรมพัฒนาทักษะด้านภาษา
ร้อยละ 80



ตัวชี้วัดกิจกรรม ที่2
ร้อยละของนักศึกษาที่มีผลการทดสอบ
ตามเกณฑ์ความสามารถ
ทางภาษาอังกฤษ (CEFR) หรือเทียบเท่า
ตั้งแต่ระดับ B1 ขึ้นไป
ร้อยละ 85

หลักสูตรอบรม โครงการพัฒนาความรู้ทักษะด้านภาษาอังกฤษ ประจำปีงบประมาณ พ.ศ. ๒๕๖๓

หลักสูตรอบรม โครงการพัฒนาความรู้ทักษะด้านภาษาอังกฤษ ประจำปีงบประมาณ พ.ศ. ๒๕๖๓

คณะดำเนินงาน	หลักสูตรเข้มข้น หลักสูตรต่อเนื่อง สำหรับผู้เรียนที่จำเป็นต้องใช้ภาษาอังกฤษ	กลุ่มเป้าหมาย
ครุศาสตร์	1. ทักษะการสอน (สำหรับบศ.ที่เข้าร่วมคค.SEA TEACHER รุ่นที่10) /60ชม.	รหัส 59
1.มนุษยศาสตร์ฯ 2.นวัตกรรมการจัดการ	ทักษะการสื่อสาร 2. ค่ายภาษาพัฒนาระดับCEFR (Eng.ศศบ. มนุษยศาสตร์ฯ) 3. Communication English /24ชม. (*นวัตกรรม)	รหัส 63 รหัส 62
1.ครุศาสตร์ 2.มนุษยศาสตร์ฯ 3.วิทยาการจัดการ 4.นวัตกรรมการจัดการ	ความรู้เพื่อเตรียมพร้อมการสอบ TOEIC 4. ภาษาอังกฤษสำหรับโครงการครุคืนถิ่น ความรู้TOEIC/90ชม. (ครุศาสตร์) 5. ความรู้TOEIC /60ชม. (ครุศาสตร์) 6. ความรู้TOEIC /24ชม. (Eng.ศศบ. มนุษยศาสตร์ฯ) ● 7. ความรู้TOEIC /30ชม. (Eng.นานาชาติ มนุษยศาสตร์ฯ) 8. ความรู้ TOEIC 1 /50ชม. (นวัตกรรม) 9. ความรู้ TOEIC 2 /60ชม. (นวัตกรรม) 10. TOEIC Boot Camp 1 /60ชม. (นวัตกรรม) 11. TOEIC Boot Camp 2 /32ชม. (นวัตกรรม) 12. ความรู้ TOEIC /30ชม. (วิทยาการจัดการ)	รหัส 61 รหัส 59+60 รหัส 60+61+62 รหัส 60+61+62 รหัส 62 รหัส 61 รหัส 60 รหัส 59 รหัส 60
ศูนย์ภาษา	หลักสูตรตามแนวทาง (แทนรายวิชา VLE210 , VLE310) 13. English Communication skills Sharpener1 /24ชม. (ศูนย์ภาษา) ● 14. English Communication skills Sharpener2 /24ชม. (ศูนย์ภาษา) ● 15. English Reading skills Booster1 /24ชม. (ศูนย์ภาษา) ●	รหัส 61+62 รหัส 61+62 รหัส 61

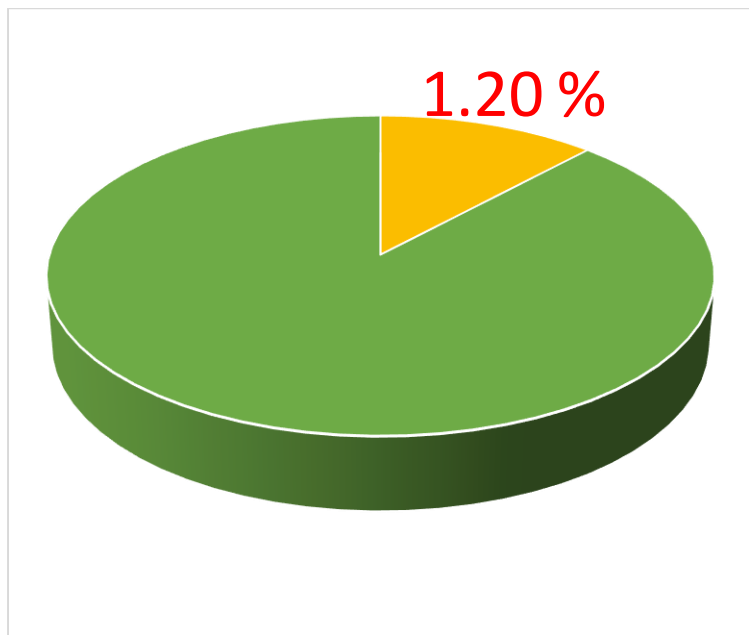
คณะดำเนินงาน	หลักสูตรระยะสั้น (ทางเลือก) ตามความต้องการของแต่ละคณะ หลักสูตร 20 ชม. ทุกหลักสูตร	กลุ่มเป้าหมาย
1.ครุศาสตร์ 2.มนุษยศาสตร์ฯ 5.สาธารณสุขศาสตร์ 7.เทคโนโลยีการเกษตร	ความรู้เพื่อเตรียมพร้อมการสอบ 1. ความรู้ภาษาอังกฤษเทคนิคการฟัง (ครุศาสตร์) 2. ความรู้ภาษาอังกฤษเทคนิคการอ่าน (ครุศาสตร์) 3. ความรู้TOEIC (มนุษยศาสตร์ฯ) 4. VRU-TEP (เทคโนโลยีการเกษตร ● สาธารณสุขศาสตร์)	รหัส 61 รหัส 60 รหัส 61+60 รหัส 60, 60
1.วิทยาการจัดการ 2.วิทยาศาสตร์ฯ 3.สาธารณสุขศาสตร์ 4.เทคโนโลยีอุตสาหกรรม 5.เทคโนโลยีการเกษตร 6.นวัตกรรมการจัดการ 7.ศูนย์สระแก้ว	ทักษะการสื่อสาร 5. Techniques to Speak English with Confidence in the 21 st Century (วจก.) 6. English for Academic (นวัตกรรม) 7. Communicative English Grammar (วิทยาศาสตร์ฯ) 8. Communication English in the 21 st Century (*เทคโนโลยีฯ, ● เทคโนโลยีการเกษตร, สระแก้ว) 9. Effective English Communication for Careers (*สาธารณสุขศาสตร์ สระแก้ว)	รหัส 61 รหัส 61 รหัส 61+60 รหัส 61+60, 61, 62 รหัส 61, 60

หมายเหตุ

- อยู่ระหว่างดำเนินโครงการ
- ✔ ดำเนินโครงการเสร็จสิ้นแล้ว

ผลการดำเนินงานและการใช้จ่ายงบประมาณ (งบแผ่นดิน) ประจำปีงบประมาณ พ.ศ. 2563

ไตรมาส 2 (มกราคม – 5 กุมภาพันธ์ 2563)
















ร้อยละผลการตั้งเบิกงบประมาณ

ข้อมูล ณ 5ก.พ.63

หน่วยงาน	จัดสรร	ตั้งเบิก	คงเหลือ	ร้อยละ
คณะครุศาสตร์	1,316,100	0	1,316,100	0.00
คณะมนุษยศาสตร์และสังคมศาสตร์	503,800	12,659	491,141	2.51
คณะวิทยาการจัดการ	345,500	0	345,500	0.00
วิทยาลัยนวัตกรรมการจัดการ	139,900	0	139,900	0.00
คณะวิทยาศาสตร์และเทคโนโลยี	169,800	0	0	0.00
คณะเทคโนโลยีอุตสาหกรรม	80,100	17,100	63,000	21.35
คณะเทคโนโลยีการเกษตร	46,400	0	46,400	0.00
คณะสาธารณสุขศาสตร์	108,800	0	108,800	0.00
มรภ.วไลยอลงกรณ์ สระแก้ว	31,600	0	0	0.00
ศูนย์ภาษา	1,258,000	18,045	1,239,955	1.43
รวมทั้งสิ้น	4,000,000	47,804	3,750,796	1.20

งบประมาณ จัดสรร	หลักสูตร	ชั้นปี /รหัส	จำนวน นศ.	จำนวน กลุ่ม	ม.ค.	ก.พ.	มี.ค.	เม.ย.	พ.ค.	มิ.ย.	ตั้งเบิก งบประมาณ	ร้อยละ
4,000,000	โครงการยุทธศาสตร์มหาวิทยาลัยราชภัฏเพื่อการพัฒนาท้องถิ่น รายงานติดตามผลการดำเนินงานและการใช้จ่ายงบประมาณ (งบแผ่นดิน) ประจำปีงบประมาณ พ.ศ. 2563 ไตรมาส 2 (มกราคม – 5 กุมภาพันธ์ 2563)										47,804	1.20
1,316,100	1.ครูศาสตร์										0	0
81,000	ทักษะการสอน /60ชม. (สำหรับนศ.ที่เข้าร่วมคค.SEA TEACHER รุ่นที่10)	59	60	2			→		→		-	-
63,000	ภาษาอังกฤษสำหรับโครงการครูคืนถิ่น(ผู้ได้รับทุน ครูเพื่อพัฒนาท้องถิ่นและทุนเอราวัณ) /90ชม. Strategies and CEFR Techniques for improving English Proficiency Test for Pre Intermediate Learners	61	60	1			→				-	-
666,900	ความรู้ TOEIC /60ชม. (ปี1-3E/EP=208) 62=70/61=63/60=75	59+ E/EP(60-62)	311+(208 E/EP) =*519	17			→				-	-
135,500	*ความรู้ภาษาอังกฤษเทคนิคการฟัง/20ชม.	*61	320	9				→			-	-
121,700 +3,000 OT	*ความรู้ภาษาอังกฤษเทคนิคการอ่าน/20ชม.	*60	350	8				→			-	-
245,000	พัฒนาทักษะภาษาอังกฤษในศตวรรษที่ 21 เพื่อ ประเมินความสามารถทางภาษาอังกฤษ	60	350	1				→			-	-
503,800	2.มนุษยศาสตร์ฯ										12,659	2.51
110,400	ค่ายภาษาพัฒนาระดับCEFR (Eng.ศศบ.)	63	48	1				→			-	-
59,000	ความรู้TOEIC /24ชม. (Eng.ศศบ.)	60+61+62	131 46+35+50	5		→					8,659	14.68
43,000	รู้ทันข้อสอบใหม่ Updated TOEIC2020 พิชิต B1 CEFR/30ชม. (Eng.นานาชาติ)	60+61+62	13x2รุ่น =26 (7+6+0)	2		→					4,000	9.30
151,700	*ความรู้TOEIC /20ชม. (ทุกสาขา)	*60	317	10					→		-	-
136,700 +3,000 OT		*61	287	10		→					-	-

งบประมาณ จัดสรร	หลักสูตร	ชั้นปี /รหัส	จำนวน นศ.	จำนวน กลุ่ม	ม.ค.	ก.พ.	มี.ค.	เม.ย.	พ.ค.	มิ.ย.	ตั้งเบิก งบประมาณ	ร้อยละ
139,900	3.นวัตกรรมการจัดการ										0	0
123,300	Communication English /24ชม.	62 น.การค้า	19	1							-	-
	ความรู้ TOEIC 1 /50ชม.	62 การบิน	24	1							-	-
	ความรู้ TOEIC 2 /60ชม.	61	14	1							-	-
	TOEIC Boot Camp 1 /60ชม.	60	26	1							-	-
	TOEIC Boot Camp 2 /32ชม.	59	24	1							-	-
16,600	*English for Academic /20ชม.	*61	16	1							-	-
345,500	4.วิทยาการจัดการ										0	0
221,600	ความรู้ TOEIC /30ชม.	60	386	10							-	-
123,900	*Techniques to Speak English with Confidence in the 21 st Century /20ชม.	*61	249	8							-	-
169,800	5.วิทยาศาสตร์ฯ										0	0
105,700	*พัฒนาทักษะภาษาอังกฤษการใช้ไวยากรณ์และ การสื่อสาร /20ชม.	*60	217	7							-	-
61,100 +3,000 OT		*61	131	4							-	-
108,800	6.สาธารณสุขศาสตร์ฯ										0	0
60,000	*ความรู้ VRU-TEP /20ชม.	*60	120	4							-	-
45,800 +3,000 OT	*พัฒนาทักษะเพื่อการประกอบอาชีพแก่นศ.คณะ สาธารณสุขศาสตร์	*61	98	3							-	-

งบประมาณ จัดสรร	หลักสูตร	ชั้นปี /รหัส	จำนวน นศ.	จำนวน กลุ่ม	ม.ค.	ก.พ.	มี.ค.	เม.ย.	พ.ค.	มิ.ย.	ตั้งเบิก งบประมาณ	ร้อยละ
46,400	7.เทคโนโลยีเกษตร										0	0
28,800	*ความรู้ VRU-TEP /20ชม.	*60	48	2		→					-	-
14,600 +3,000 OT	*ทักษะการสื่อสารในชีวิตประจำวัน /20ชม.	*61	26	1						→	-	-
80,100	8.เทคโนโลยีอุตสาหกรรม										17,100	21.35
45,800	*การพัฒนาทักษะภาษาอังกฤษในการสื่อสาร สำหรับนศ.เทคโนโลยีอุตสาหกรรม /20 ชม.	*60	98	5 (3+2)		→					17,100	21.35
31,300 +3,000 OT		*61	73			→						
31,600	9.มรภ.วไลยอลงกรณ์ฯ สระแก้ว										0	0
13,900	พัฒนาทักษะภาษาอังกฤษเพื่อการทำงาน	*60	19	1			→				-	-
14,700 +3,000 OT	พัฒนาทักษะการสื่อสารภาษาอังกฤษเพื่อเตรียม ความพร้อมในศตวรรษที่21	*62	27	1			→				-	-

1,258,000	10.ศูนย์ภาษา											18,045	24.5
งบประมาณ จัดสรร	หลักสูตร	ชั้นปี /รหัส	จำนวน นศ.	จำนวน กลุ่ม	ม.ค.	ก.พ.	มี.ค.	เม.ย.	พ.ค.	มิ.ย.	ก.ค.	ตั้งเบิก งบประมาณ	ร้อยละ
736,000	ทักษะภาษาอังกฤษระยะสั้นเพื่อพัฒนาทักษะ ฟัง พูด อ่าน เขียน (ตามแนวทาง) VLET01, VLET02, VLET03	62	1,600	40			→					-	-
		61				→							
201,200	กิจกรรมเสริมทักษะภาษาอังกฤษ Level up / Activating Communication Skills	62 60	1,000	36			→					-	-
247,150+73,650	จัดหาสื่อและบริหารจัดการ				→						18,045	24.5	

ผลการดำเนินโครงการ ตามตัวชี้วัด

ข้อมูล ณ 5/2/2563

งบประมาณ จัดสรร	โครงการยุทธศาสตร์มหาวิทยาลัยราชภัฏเพื่อการพัฒนาท้องถิ่น ประจำปีงบประมาณ พ.ศ. 2563 ไตรมาส 2 (มกราคม – 5 กุมภาพันธ์ 2563)									47,804	1.20
	หลักสูตร	จำนวน นศ.	จำนวน กลุ่ม	ร้อยละความสำเร็จ การดำเนินงาน	ร้อยละนศ. เข้าร่วม	ร้อยละผลสอบ Posttest (B1+)	ตั้งเบิก งบประมาณ	ร้อยละ			
							0	0			
1,316,100	คณะครุศาสตร์	1,521	37	-	-	-	-	-			
503,800	คณะมนุษยศาสตร์และสังคมศาสตร์	809	28	-	-	-	12,659	2.51			
139,900	วิทยาลัยนวัตกรรมการจัดการ	123	6	-	-	-	-	-			
345,500	คณะวิทยาการจัดการ	635	18	-	-	-	-	-			
169,800	คณะวิทยาศาสตร์และเทคโนโลยี	348	11	-	-	-	-	-			
108,800	คณะสาธารณสุขศาสตร์	218	7	-	-	-	-	-			
46,400	คณะเทคโนโลยีการเกษตร	74	3	-	-	-	-	-			
80,100	คณะเทคโนโลยีอุตสาหกรรม	171	5	-	-	-	17,100	21.35			
31,600	มรภ.วไลยอลงกรณ์ สระแก้ว	46	2	-	-	-	-	-			
1,258,000	ศูนย์ภาษา	1,600	40	-	-	-	18,045	24.5			
4,000,000	รวม	5,545	157	-	-	-	47,804	1.20			

ผลการดำเนินโครงการ ตามตัวชี้วัด

แยกตามคณะ

4,000,000	โครงการยุทธศาสตร์มหาวิทยาลัยราชภัฏเพื่อการพัฒนาท้องถิ่น ประจำปีงบประมาณ พ.ศ. 2563 ไตรมาส 2 (มกราคม – 5 กุมภาพันธ์ 2563)									47,804	1.20
งบประมาณ จัดสรร	หลักสูตร	ชั้นปี /รหัส	จำนวน นศ.	จำนวน กลุ่ม	ร้อยละ ความสำเร็จ การดำเนินงาน	ร้อยละ เข้าร่วม	ร้อยละผลสอบ Posttest (B1+)	ตั้งเบิก งบประมาณ	ร้อยละ		
1,316,100	1.ครูศาสตร์ 1,521 คน									0	0
81,000	ทักษะการสอน /60ชม. (สำหรับนศ.ที่เข้าร่วมคค.SEA TEACHER รุ่นที่10)	59	60	2				-	-		
63,000	ภาษาอังกฤษสำหรับโครงการครูคืนถิ่น(ผู้ได้รับทุน ครูเพื่อพัฒนาท้องถิ่นและทุนเอราวัณ) /90ชม. Strategies and CEFR Techniques for improving English Proficiency Test for Pre Intermediate Learners	61	60	1				-	-		
666,900	ความรู้ TOEIC /60ชม. (ปี1-3E/EP=208) 62=70/61=63/60=75	59+ E/EP(60-62)	311+(208 E/EP) =*519	17				-	-		
135,500	*ความรู้ภาษาอังกฤษเทคนิคการฟัง/20ชม.	*61	320	9				-	-		
121,700 +3,000 OT	*ความรู้ภาษาอังกฤษเทคนิคการอ่าน/20ชม.	*60	350	8				-	-		
245,000	พัฒนาทักษะภาษาอังกฤษในศตวรรษที่ 21 เพื่อ ประเมินความสามารถทางภาษาอังกฤษ	60	350	1							
503,800	2.มนุษยศาสตร์ฯ 809 คน									12,659	2.51
110,400	ค่ายภาษาพัฒนาระดับCEFR (Eng.ศศบ.)	63	48	1				-	-		
59,000	ความรู้TOEIC /24ชม. (Eng.ศศบ.)	60+61+62	131 46+35+50	5				8,659	14.68		
43,000	รู้ทันข้อสอบใหม่ Updated TOEIC2020 พิชิต B1 CEFR/30ชม. (Eng.นานาชาติ)	60+61+62	13x2รุ่น =26 (7+6+0)	2				4,000	9.30		
151,700	*ความรู้TOEIC /20ชม. (ทุกสาขา)	*60	317	10				-	-		
136,700 +3,000 OT		*61	287	10				-	-		

งบประมาณ จัดสรร	หลักสูตร	ชั้นปี /รหัส	จำนวน นศ.	จำนวน กลุ่ม	ร้อยละ ความสำเร็จการ ดำเนินงาน	ร้อยละ เข้าร่วม	ร้อยละ ผลสอบ Posttest(B1+)	ตั้งเบิก งบประมาณ	ร้อยละ
139,900	3.นวัตกรรมการจัดการ 123 คน							0	0
123,300	Communication English /24ชม.	62 น.การค้า	19	1				-	-
	ความรู้ TOEIC 1 /50ชม.	62 การบิน	24	1				-	-
	ความรู้ TOEIC 2 /60ชม.	61	14	1				-	-
	TOEIC Boot Camp 1 /60ชม.	60	26	1				-	-
	TOEIC Boot Camp 2 /32ชม.	59	24	1				-	-
16,600	*English for Academic /20ชม.	*61	16	1				-	-
345,500	4.วิทยาการจัดการ 635 คน							0	0
221,600	ความรู้ TOEIC /30ชม.	60	386	10				-	-
123,900	*Techniques to Speak English with Confidence in the 21 st Century /20ชม.	*61	249	8				-	-
169,800	5.วิทยาศาสตร์ฯ 348 คน							0	0
105,700	*พัฒนาทักษะภาษาอังกฤษการใช้ไวยากรณ์และการสื่อสาร /20ชม.	*60	217	7				-	-
61,100 +3,000 OT		*61	131	4				-	-
108,800	6.สาธารณสุขศาสตร์ฯ 218 คน							0	0
60,000	*ความรู้ VRU-TEP /20ชม.	*60	120	4				-	-
45,800 +3,000 OT	*พัฒนาทักษะเพื่อการประกอบอาชีพแก่นศ.คณะสาธารณสุขศาสตร์	*61	98	3				-	-

งบประมาณ จัดสรร	หลักสูตร	ชั้นปี /รหัส	จำนวน นศ.	จำนวน กลุ่ม	ร้อยละ ความสำเร็จการ ดำเนินงาน	ร้อยละนศ. เข้าร่วม	ร้อยละผลสอบ Posttest(B1+)	ตั้งเบิก งบประมาณ	ร้อยละ
46,400	7.เทคโนโลยีเกษตร 74 คน						0	0	
28,800	*ความรู้ VRU-TEP /20ชม.	*60	48	2				-	-
14,600 +3,000 OT	*ทักษะการสื่อสารในชีวิตประจำวัน /20ชม.	*61	26	1				-	-
80,100	8.เทคโนโลยีอุตสาหกรรม 171 คน						17,100	21.35	
45,800	*การพัฒนาทักษะภาษาอังกฤษในการสื่อสาร สำหรับนศ.เทคโนโลยีอุตสาหกรรม /20 ชม.	*60	98	5 (3+2)				17,100	21.35
31,300 +3,000 OT		*61	73						
31,600	9.มรภ.วไลยอลงกรณ์ฯ สระแก้ว 46 คน						0	0	
13,900	พัฒนาทักษะภาษาอังกฤษเพื่อการทำงาน	*60	19	1				-	-
14,700 +3,000 OT	พัฒนาทักษะการสื่อสารภาษาอังกฤษเพื่อเตรียม ความพร้อมในศตวรรษที่21	*62	27	1				-	-

1,258,000		10.ศูนย์ภาษา							18,045	24.5
งบประมาณ จัดสรร	หลักสูตร	ชั้นปี /รหัส	จำนวน นศ.	จำนวน กลุ่ม	ร้อยละความสำเร็จ การดำเนินงาน	ร้อยละนศ. เข้าร่วม	ร้อยละผลสอบ Posttest (B1+)	ตั้งเบิก งบประมาณ	ร้อยละ	
736,000	ทักษะภาษาอังกฤษระยะสั้นเพื่อพัฒนาทักษะ ฟัง พูด อ่าน เขียน (ตามแนวทาง) VLET01, VLET02, VLET03	62 61	1,600	40				-	-	
201,200	กิจกรรมเสริมทักษะภาษาอังกฤษ Level up / Activating Communication Skills	62 60	1,000	36				-	-	
247,150+73,650	จัดหาสื่อและบริหารจัดการ							18,045	24.5	