

โครงการยุทธศาสตร์มหาวิทยาลัยราชภัฏเพื่อการพัฒนาท้องถิ่น ประจำปีงบประมาณ พ.ศ. ๒๕๖๓

โครงการพัฒนาทักษะภาษาอังกฤษ (ยุทธศาสตร์ที่๓)

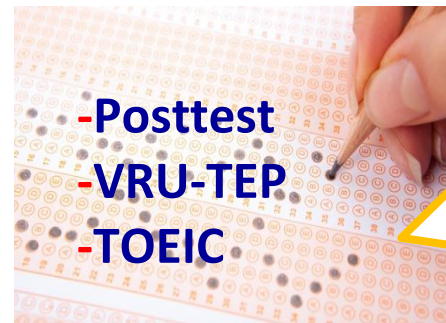
วัตถุประสงค์
การจัดกิจกรรม

กลุ่มเป้าหมาย
5,000 คน



- 1.ครุศาสตร์
- 2.มนุษยศาสตร์ฯ
- 3.วิทยาการจัดการ
- 4.วิทยาศาสตร์ฯ
- 5.สาธารณสุขศาสตร์
- 6.เทคโนโลยีอุตสาหกรรม
- 7.เทคโนโลยีการเกษตร
- 8.นวัตกรรมการจัดการ
- 9.ศูนย์สระแก้ว
- 10.ศูนย์ภาษา

ตัวชี้วัดกิจกรรม ที่1
ร้อยละของนักศึกษาที่เข้าร่วม
กิจกรรมพัฒนาทักษะด้านภาษา
ร้อยละ 80



ตัวชี้วัดกิจกรรม ที่2
ร้อยละของนักศึกษาที่มีผลการทดสอบ
ตามเกณฑ์ความสามารถ
ทางภาษาอังกฤษ (CEFR) หรือเทียบเท่า
ตั้งแต่ระดับ B1 ขึ้นไป
ร้อยละ 85

ผลการดำเนินงานโครงการพัฒนาความรู้ทักษะด้านภาษาอังกฤษ ประจำปีงบประมาณ พ.ศ. ๒๕๖๓

15 โครงการ 15 หลักสูตร

ไตรมาส 2 (มกราคม – 10 มีนาคม 2563)

13 โครงการ 9 หลักสูตร

คณะดำเนินงาน	หลักสูตรเข้มข้น หลักสูตรต่อเนื่อง สำหรับผู้เรียนที่จำเป็นต้องใช้ภาษาอังกฤษ		กลุ่มเป้าหมาย
ครุศาสตร์	1. ทักษะการสอน (ครุศาสตร์) สำหรับบศ.ที่เข้าร่วมคค.SEA TEACHER รุ่นที่10) /60ชม.	◆	รหัส 59
มนุษยศาสตร์ฯ นวัตกรรมการจัดการ	ทักษะการสื่อสาร 2. ค่ายภาษาพัฒนาระดับCEFR (Eng.ศศบ. มนุษยศาสตร์ฯ) 3. Communication English /24ชม. (นวัตกรรม)	◆ ●	รหัส 63 รหัส 62
ครุศาสตร์	ความรู้เพื่อเตรียมพร้อมการสอบ TOEIC 4. ภาษาอังกฤษสำหรับโครงการครูคืนถิ่น ความรู้TOEIC/90ชม. (ครุศาสตร์)	◆	รหัส 61
มนุษยศาสตร์ฯ	5. ความรู้TOEIC /60ชม. (ครุศาสตร์)	◆	รหัส 59+60
นวัตกรรมการจัดการ	6. ความรู้TOEIC /24ชม. (Eng.ศศบ. มนุษยศาสตร์ฯ) 7. ความรู้TOEIC /30ชม. (Eng.นานาชาติ มนุษยศาสตร์ฯ) 8. ความรู้ TOEIC 1 /50ชม. (นวัตกรรม) 9. ความรู้ TOEIC 2 /60ชม. (นวัตกรรม) 10. TOEIC Boot Camp 1 /60ชม. (นวัตกรรม) 11. TOEIC Boot Camp 2 /32ชม. (นวัตกรรม)	● ● ● ● ● ● ★	รหัส 60+61+62 รหัส 60+61+62 รหัส 62 รหัส 61 รหัส 60 รหัส 59
วิทยาการจัดการ	12. ความรู้ TOEIC /30ชม. (วิทยาการจัดการ)	★	รหัส 60
ศูนย์ภาษา	หลักสูตรตามแนวทาง (แทนรายวิชา VLE210 , VLE310) 13. English Communication skills Sharpener1 /24ชม. (ศูนย์ภาษา) 14. English Communication skills Sharpener2 /24ชม. (ศูนย์ภาษา) 15. English Reading skills Booster1 /24ชม. (ศูนย์ภาษา)	● ● ●	รหัส 61+62 รหัส 61+62 รหัส 61

คณะดำเนินงาน	หลักสูตรระยะสั้น (ทางเลือก) ตามความต้องการของแต่ละคณะ หลักสูตร 20 ชม. ทุกหลักสูตร		กลุ่มเป้าหมาย
ครุศาสตร์	ความรู้เพื่อเตรียมพร้อมการสอบ 1. ความรู้ภาษาอังกฤษเทคนิคการฟัง (ครุศาสตร์)	◆	รหัส 61
มนุษยศาสตร์ฯ	2. ความรู้ภาษาอังกฤษเทคนิคการอ่าน (ครุศาสตร์)	◆	รหัส 60
เทคโนโลยีการเกษตร	3. ความรู้TOEIC (มนุษยศาสตร์ฯ)	●	รหัส 61
สาธารณสุขศาสตร์	4. VRU-TEP (เทคโนโลยีการเกษตร)	●	รหัส 60
	5. VRU-TEP (สาธารณสุขศาสตร์)	●	รหัส 60
วิทยาการจัดการ นวัตกรรมการจัดการ วิทยาศาสตร์ฯ	ทักษะการสื่อสาร 6. Techniques to Speak English with Confidence in the 21 st Century (วจก.) 7. English for Academic (นวัตกรรม) 8.Communicative English Grammar (วิทยาศาสตร์ฯ)	★ ★ ●	รหัส 61 รหัส 61 รหัส 61+60
เทคโนโลยีอุตสาหกรรม	9.Communication English in the 21 st Century (เทคโนโลยีฯ)	●	รหัส 61+60
เทคโนโลยีการเกษตร	10. Communication English in the 21 st Century (เทคโนโลยีการเกษตร)	●	รหัส 61
สระแก้ว	11. Communication English in the 21 st Century (สระแก้ว)	●	รหัส 62
สาธารณสุขศาสตร์	12. Effective English Communication for Careers (สระแก้ว) 13. Effective English Communication for Careers (สาธารณสุขศาสตร์)	◆ ●	รหัส 60 รหัส 61

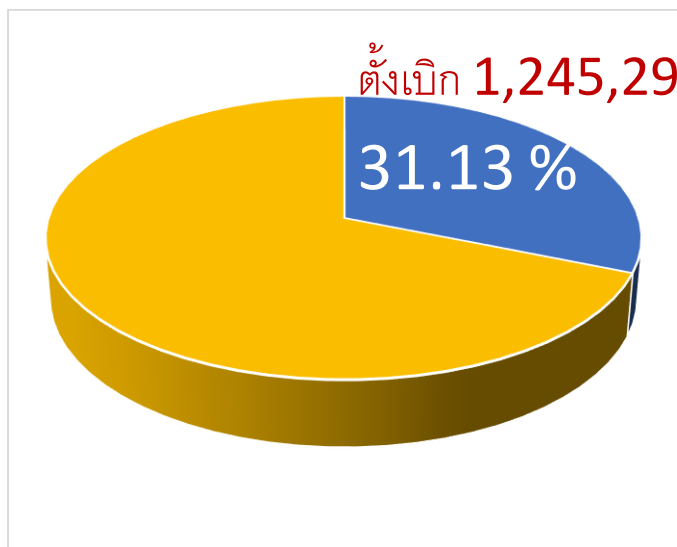
หมายเหตุ

- ดำเนินโครงการเสร็จสิ้นแล้ว 5
- ดำเนินโครงการรุ่น1เสร็จสิ้นตามแผน และจะดำเนินการต่อรุ่น2 มิ.ย.-ก.ค. 3
- อยู่ระหว่างดำเนินโครงการ 8
- ★ เริ่มดำเนินโครงการช่วงกลาง-ปลายเดือนมีนาคม 4
- ◆ เริ่มดำเนินโครงการ ภายในเดือน ◆ เมษายน ◆ มิถุนายน 8

ผลการดำเนินงานและการใช้จ่ายงบประมาณ (งบแผ่นดิน) ประจำปีงบประมาณ พ.ศ. 2563

ไตรมาส 2 (มกราคม – 10 มีนาคม 2563)

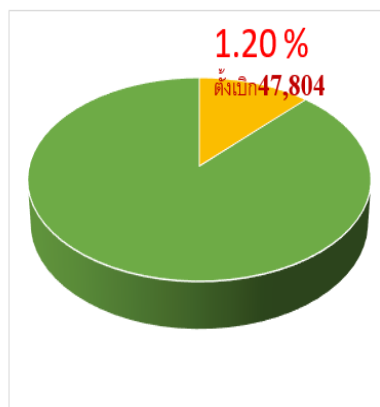
ข้อมูล ณ 10/3/2563



ร้อยละผลการตั้งเบิกงบประมาณ

ข้อมูล ณ 10มี.ค.63

หน่วยงาน	จัดสรร	ตั้งเบิก	คงเหลือ	ร้อยละ
คณะครุศาสตร์	1,316,100	0	1,316,100	0.00
คณะมนุษยศาสตร์และสังคมศาสตร์	503,800	103,061	400,739	20.46
คณะวิทยาการจัดการ	345,500	62,100	283,400	17.97
วิทยาลัยนวัตกรรมการจัดการ	139,900	6,160	133,740	4.40
คณะวิทยาศาสตร์และเทคโนโลยี	169,800	137,970	31,830	81.25
คณะเทคโนโลยีอุตสาหกรรม	80,100	80,100	0	100
คณะเทคโนโลยีการเกษตร	46,400	26,826	19,574	57.81
คณะสาธารณสุขศาสตร์	108,800	107,182	1,618	98.51
มรภ.วไลยอลงกรณ์ สระแก้ว	31,600	1,900	29,700	6.01
ศูนย์ภาษา	1,258,000	720,000	538,000	57.23
รวมทั้งสิ้น	4,000,000	1,245,299	2,754,701	31.13



ร้อยละผลการตั้งเบิกงบประมาณ

ข้อมูล ณ 5ก.พ.63

หน่วยงาน	จัดสรร	ตั้งเบิก	คงเหลือ	ร้อยละ
คณะครุศาสตร์	1,316,100	0	1,316,100	0.00
คณะมนุษยศาสตร์และสังคมศาสตร์	503,800	12,659	491,141	2.51
คณะวิทยาการจัดการ	345,500	0	345,500	0.00
วิทยาลัยนวัตกรรมการจัดการ	139,900	0	139,900	0.00
คณะวิทยาศาสตร์และเทคโนโลยี	169,800	0	0	0.00
คณะเทคโนโลยีอุตสาหกรรม	80,100	17,100	63,000	21.35
คณะเทคโนโลยีการเกษตร	46,400	0	46,400	0.00
คณะสาธารณสุขศาสตร์	108,800	0	108,800	0.00
มรภ.วไลยอลงกรณ์ สระแก้ว	31,600	0	0	0.00
ศูนย์ภาษา	1,258,000	18,045	1,239,955	1.43
รวมทั้งสิ้น	4,000,000	47,804	3,750,796	1.20

โครงการยุทธศาสตร์มหาวิทยาลัยราชภัฏเพื่อการพัฒนาท้องถิ่น รายงานติดตามผลการดำเนินงานและการใช้จ่ายงบประมาณ (งบแผ่นดิน) ประจำปีงบประมาณ พ.ศ. 2563 ไตรมาส 2 (มกราคม - 10 มีนาคม 2563)										4,000,000	1,245,299	31.13
หลักสูตร	ชั้นปี /รหัส	จำนวน นศ.	จำนวน กลุ่ม	ม.ค.	ก.พ.	มี.ค.	เม.ย.	พ.ค.	มิ.ย.	งบประมาณ จัดสรร	ตั้งเบิก งบประมาณ	ร้อยละ
1.คณะครุศาสตร์										1,316,100	0	0
ทักษะการสอน /60ชม. (สำหรับนศ.ที่เข้าร่วมคก.SEA TEACHER รุ่นที่10)	59	60	2			 มิ.ย.63			81,000	-	-
ภาษาอังกฤษสำหรับโครงการครูคืนถิ่น(ผู้ได้รับทุน ครูเพื่อพัฒนาท้องถิ่นและทุนเอราวัณ) /90ชม. Strategies and CEFR Techniques for improving English Proficiency Test for Pre Intermediate Learners	61	60	1			1-5,8-9,15-19 มิ.ย.63				63,000	-	-
ความรู้ TOEIC /60ชม. (ปี1-3E/EP=208) 62=70/61=63/60=75	59+ E/EP(60-62)	311+(208 E/EP) =*519	17			4-5,8-12,15-16 มิ.ย.63				666,900	-	-
*ความรู้ภาษาอังกฤษเทคนิคการฟัง/20ชม.	*61	320	9			1,2,4 มิ.ย.63				135,500	-	-
*ความรู้ภาษาอังกฤษเทคนิคการอ่าน/20ชม.	*60	350	8			1,2,4 มิ.ย.63				121,700 +3,000 OT	-	-
พัฒนาทักษะภาษาอังกฤษในศตวรรษที่ 21 เพื่อ ประเมินความสามารถทางภาษาอังกฤษ	60	350	1		 มิ.ย.63				245,000	-	-
2.คณะมนุษยศาสตร์และสังคมศาสตร์										503,800	103,061	20.46
ค่ายภาษาพัฒนาระดับCEFR (Eng.ศศบ.)	63	48	1			พ.ค.- มิ.ย.63				110,400	-	-
ความรู้TOEIC /24ชม. (Eng.ศศบ.)	60+61+62	131 46+35+50	5			2 ก.พ.-8 มี.ค.63 / 3-27 ก.พ.63				59,000	8,526	14.45
รู้ทันข้อสอบใหม่ Updated TOEIC2020 พิชิต B1 CEFR/30ชม. (Eng.นานาชาติ)	60+61+62	13x2รุ่น =26 (7+6+0)	2			25 ม.ค.-29 มี.ค.63				43,000	4,000	9.30
*ความรู้TOEIC /20ชม. (ทุกสาขา)	*60	317	10						151,700	90,535	31.07
	*61	287	10						136,700 +3,000 OT		

หลักสูตร	ชั้นปี / รหัส	จำนวน นศ.	จำนวน กลุ่ม	ม.ค.	ก.พ.	มี.ค.	เม.ย.	พ.ค.	มิ.ย.	งบประมาณ จัดสรร	ตั้งเบิก งบประมาณ	ร้อยละ
3.วิทยาลัยนวัตกรรมการจัดการ										139,900	6,160	4.40
Communication English /24ชม.	62 น.การค้า	19	1	10 มี.ค.- 12 พ.ค.63			→			13,400	-	-
ความรู้ TOEIC 1 (TOEIC Prep1) /50ชม.	62 การบิน	24	1	2-8 มี.ค./ 2-27มี.ค.63			→			26,300	1,260	4.79
ความรู้ TOEIC 2 (TOEIC Prep2)/60ชม.	61	14	1	14-22มี.ค./ 10มี.ค.-26พ.ค.63			→			28,000	1,260	4.50
TOEIC Boot Camp 1 /60ชม.	60	26	1	7-17 มี.ค./ 10มี.ค.-26พ.ค.63			→			30,400	3,640	11.97
TOEIC Boot Camp 2 /32ชม.	59	24	1	21-22มี.ค.,4-5เม.ย.63			→			25,200	-	-
*English for Academic /20ชม.	*61	16	1				→ 20-22มี.ค.63			16,600	-	-
4.คณะวิทยาการจัดการ										345,500	62,100	17.97
ความรู้ TOEIC /30ชม.	60	386	10				→ 25-29มี.ค.63			221,600	38,600	17.42
*Techniques to Speak English with Confidence in the 21 st Century /20ชม.	*61	249	8				→ 24-27มี.ค.63			123,900	23,500	18.97
5.คณะวิทยาศาสตร์และเทคโนโลยี										169,800	137,970	81.25
*พัฒนาทักษะภาษาอังกฤษการใช้ไวยากรณ์และการสื่อสาร /20ชม.	*60	217	7				→ 1,8,15 มี.ค.63			105,700	137,970	81.25
	*61	131	4				→ 7,21,28 มี.ค.63			61,100 +3,000 OT		
6.คณะสาธารณสุขศาสตร์										108,800	107,182	98.51
*ความรู้ VRU-TEP /20ชม.	*60	120	4				→ 19-20,24-25 ก.พ.,2-4 มี.ค.63			60,000	61,436	99.90
*พัฒนาทักษะเพื่อการประกอบอาชีพแก่นศ.คณะสาธารณสุขศาสตร์	*61	98	3				→ 24-28 ก.พ.,2-3 มี.ค.63			45,800 +3,000 OT	45,746	96.71

หลักสูตร	ชั้นปี / รหัส	จำนวน นศ.	จำนวน กลุ่ม	ม.ค.	ก.พ.	มี.ค.	เม.ย.	พ.ค.	มิ.ย.	งบประมาณ จัดสรร	ตั้งเบิก งบประมาณ	ร้อยละ
7. คณะเทคโนโลยีการเกษตร										46,400	26,826	57.81
*ความรู้ VRU-TEP /20ชม.	*60	48	2		→	11-14,26-28 ก.พ.63				28,800	26,826	88.53
*ทักษะการสื่อสารในชีวิตประจำวัน /20ชม.	*61	26	1		 →				14,600 +3,000 OT	-	-
8. คณะเทคโนโลยีอุตสาหกรรม										80,100	80,100	100
*การพัฒนาทักษะภาษาอังกฤษในการสื่อสาร สำหรับนศ.เทคโนโลยีอุตสาหกรรม /20 ชม.	*60	98	5		→	1,8 ก.พ./ 15,22ก.พ. / 29ก.พ.,7มี.ค. 63				45,800	80,100	100
	*61	73	(3+2)		→	2,9 ก.พ./ 16,23 ก.พ. 63				31,300 +3,000 OT		
9. มรภ.วไลยอลงกรณ์ฯ สระแก้ว										31,600	1,900	6.01
พัฒนาทักษะภาษาอังกฤษเพื่อการทำงาน	*60	19	1			→ 29 ก.พ.,1-6 มี.ค. 63				13,900	1,900	12.34
พัฒนาทักษะการสื่อสารภาษาอังกฤษเพื่อเตรียมความพร้อมในศตวรรษที่21	*62	27	1			3-5,18-19,25,26 เม.ย.63 →				14,700 +3,000 OT	-	-

10. ศูนย์ภาษา											1,258,000	720,000	57.23
หลักสูตร	ชั้นปี / รหัส	จำนวน นศ.	จำนวน กลุ่ม	ม.ค.	ก.พ.	มี.ค.	เม.ย.	พ.ค.	มิ.ย.	ก.ค.	งบประมาณ จัดสรร	ตั้งเบิก งบประมาณ	ร้อยละ
ทักษะภาษาอังกฤษระยะสั้นเพื่อพัฒนาทักษะ ฟัง พูด อ่าน เขียน (ตามแนวทาง VLET01, VLET02, VLET03)	62	1,600	40		→				→		736,000	550,755	74.83
	61			20ม.ค.-17 ก.พ. /22ม.ค.-13 ก.พ.63				30 มิ.ย.-23 ก.ค.63					
กิจกรรมเสริมทักษะภาษาอังกฤษ Level up / Activating Communication Skills	62 60	1,000	36		→	17-21 ก.พ. /24-28 ก.พ.63				201,200	151,200	75.15	
จัดหาสื่อฯและบริหารจัดการ				→							247,150+73,650	18,045	7.30

สรุปผลการดำเนินโครงการ ตามตัวชี้วัด

ข้อมูล ณ 10/3/2563

โครงการยุทธศาสตร์มหาวิทยาลัยราชภัฏเพื่อการพัฒนาท้องถิ่น ประจำปีงบประมาณ พ.ศ. 2563											
ไตรมาส 2 (มกราคม – 10 มีนาคม 2563)											
คณะ/หน่วยงาน	จำนวน นศ. (เป้าหมาย)	จำนวน กลุ่ม	นศ.ที่เข้าร่วมอบรม		นศ.ที่มีผลการอบรม ผ่านตามเกณฑ์ (S)		นศ.ที่มีผลสอบ Posttest (B1+)		งบประมาณ จัดสรร	ตั้งเบิก งบประมาณ	ร้อยละ
			จำนวน (คน)	ร้อยละ	จำนวน (คน)	ร้อยละ	จำนวน (คน)	ร้อยละ			
คณะครุศาสตร์	1,521	37	-	-	-	-	-	-	1,316,100	0	0.00
คณะมนุษยศาสตร์และสังคมศาสตร์	809	28	*	*	*	*	*	*	503,800	103,061	20.46
วิทยาลัยนวัตกรรมการจัดการ	123	6	-	-	-	-	-	-	139,900	6,160	4.40
คณะวิทยาการจัดการ	635	18	-	-	-	-	-	-	345,500	62,100	17.97
คณะวิทยาศาสตร์และเทคโนโลยี	348	11	-	-	-	-	-	-	169,800	137,970	81.25
คณะสาธารณสุขศาสตร์	218	7	*	*	*	*	*	*	108,800	107,182	98.51
คณะเทคโนโลยีการเกษตร	74	3	*	*	*	*	*	*	46,400	26,826	57.81
คณะเทคโนโลยีอุตสาหกรรม	171	5	*	*	*	*	*	*	80,100	80,100	100
มรภ.วไลยอลงกรณ์ สระแก้ว	46	2	-	-	-	-	-	-	31,600	1,900	6.01
ศูนย์ภาษา	1,600	40	1,512	94.50	*	*	*	*	1,258,000	720,000	57.23
รวม	5,545	157	-	-	-	-	-	-	4,000,000	1,245,299	31.13

หมายเหตุ * อยู่ระหว่างรวบรวมและสรุปผลจากคณะและหน่วยงานที่ดำเนินงานจัดอบรมแล้วเสร็จตามแผนที่กำหนด