

# ยุทธศาสตร์มหาวิทยาลัยราชภัฏเพื่อการพัฒนาท้องถิ่น มหาวิทยาลัยราชภัฏวไลยอลงกรณ์ ในพระบรมราชูปถัมภ์ จังหวัดปทุมธานี

โครงการพัฒนาความรู้ทักษะ  
ด้านภาษาอังกฤษ  
สำหรับนักศึกษาในศตวรรษที่ 21

เพื่อพัฒนาระดับ  
ความสามารถด้าน  
ภาษาอังกฤษของนักศึกษา  
ทุกชั้นปีให้สูงขึ้นและเป็นไป  
ตามกรอบมาตรฐาน  
CEFR(A2-B2)

เพื่อเตรียมความพร้อม  
นักศึกษาในการทดสอบวัด  
ระดับความสามารถ  
ภาษาอังกฤษ

ร้อยละของนักศึกษา  
ปริญญาตรีชั้นปีสุดท้าย  
ที่มีผลสอบตามเกณฑ์  
ความสามารถทาง  
ภาษาอังกฤษ  
CEFR (B1)หรือเทียบเท่า

โครงการพัฒนาความรู้ทักษะด้านภาษาอังกฤษ  
สำหรับนักศึกษาในศตวรรษที่ 21

# แนวทางพัฒนาทักษะภาษาอังกฤษสำหรับนักศึกษาแต่ละชั้นปี (โครงการพัฒนาความรู้ทักษะด้านภาษาอังกฤษสำหรับนักศึกษาในศตวรรษที่ 21)

ปี4  
2,033 คน

เตรียมพร้อมสอบวัดระดับความสามารถทางภาษาอังกฤษ

ปี3  
1,333 คน

เสริมทักษะการสื่อสารเพื่อการทำงาน

ปี2  
1,673 คน

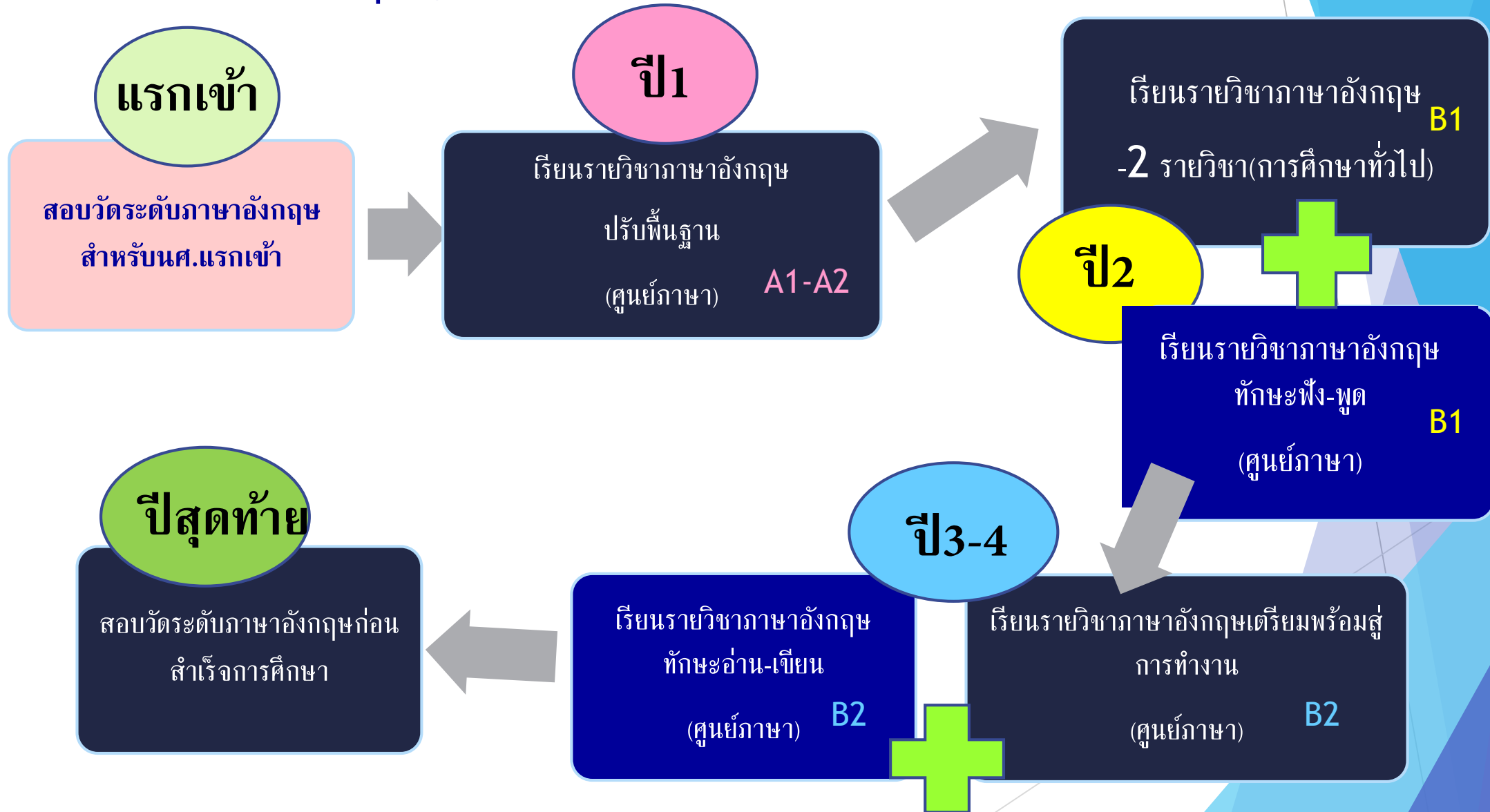
เสริมทักษะการสื่อสารในชีวิตประจำวัน, สถานการณ์ต่างๆ และทักษะการอ่าน-เขียน

ปี1  
1,445 คน

เสริมทักษะพื้นฐานและสร้างทัศนคติที่ดีต่อการเรียนภาษาอังกฤษ

# แนวทางพัฒนาทักษะภาษาอังกฤษสำหรับนักศึกษาแต่ละชั้นปี

## 6 รายวิชาภาษาอังกฤษ (CEFR A2-B2)



# แนวทางพัฒนาทักษะภาษาอังกฤษสำหรับนักศึกษาแต่ละชั้นปี

## หลักสูตรอบรม (CEFR A2-B2)

ปี1

- English Camp (Level up) A2
- English Communication skills Sharpener 1,2 Course A2

ปี2

- \*English Communication in the 21<sup>st</sup> Century Course A2
- \*Academic Reading and Writing Course B1

ปี3

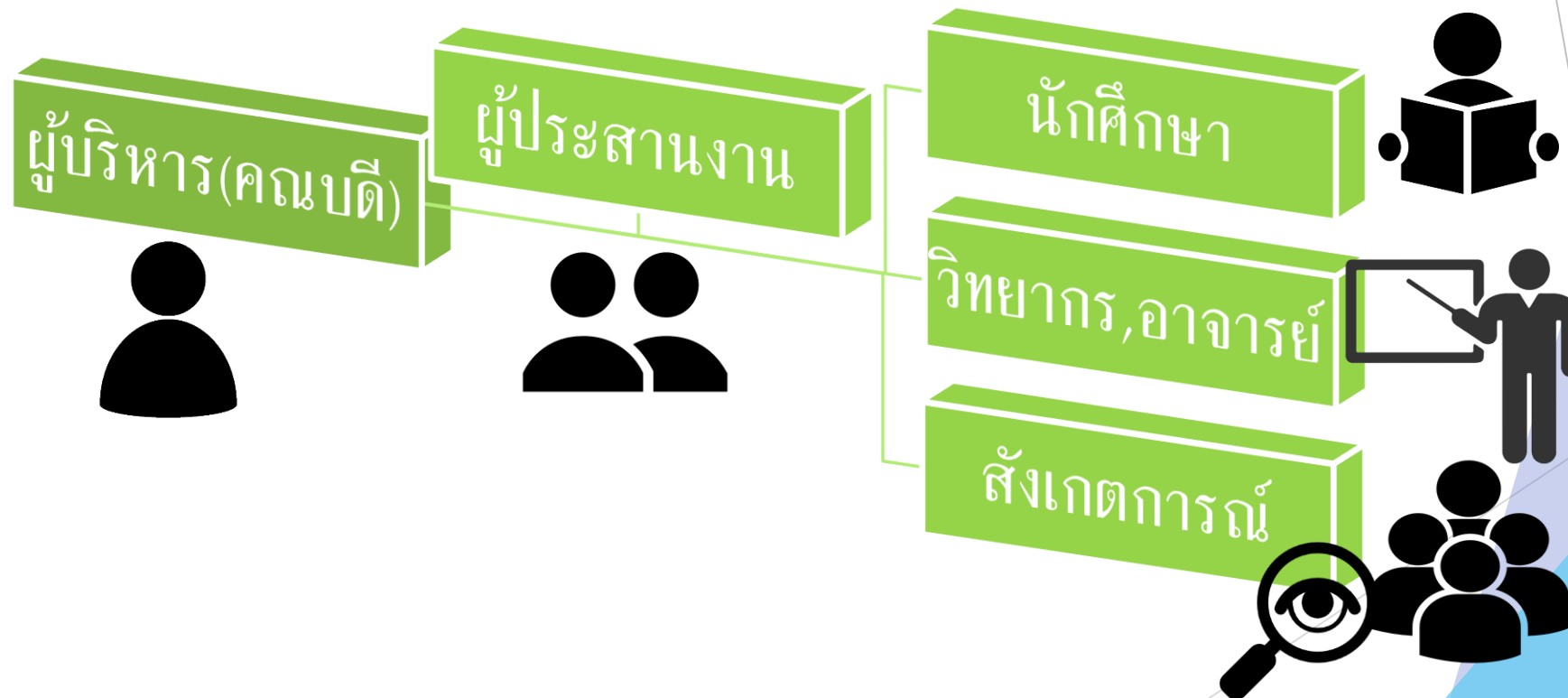
- \*English Communication for Careers Course B1
- English Camp (Activating Communication Skills) B1

ปี4

- \*TOEIC Boot Camp B2

# การติดตามประเมินผลการดำเนินงาน

## แบบสัมภาษณ์และแบบสอบถามและสังเกตการณ์

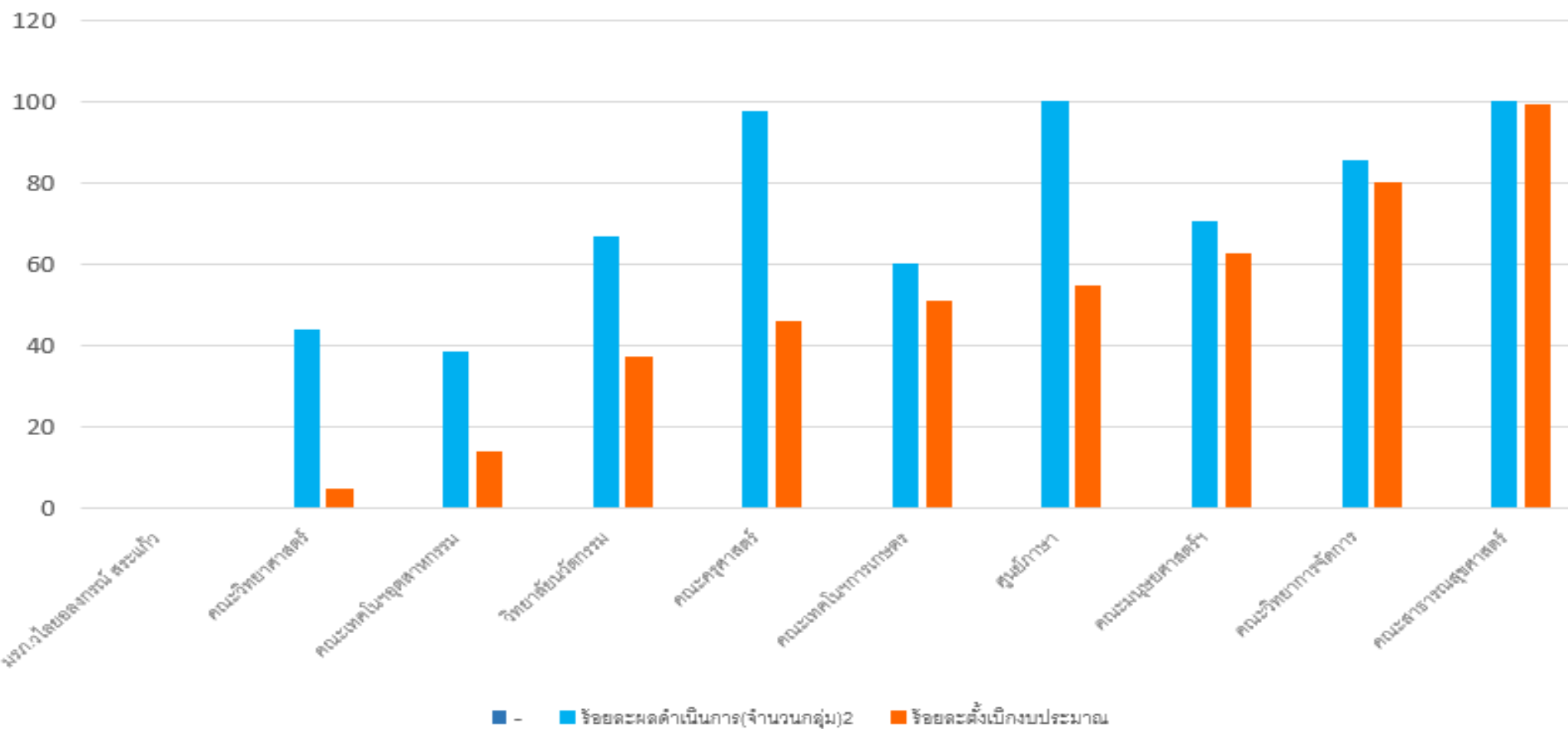


สรุปผลการดำเนินงานของคณะที่มีแผนโครงการระหว่าง ตุลาคม 2561 – มีนาคม 2562

(จำนวนกลุ่มเป้าหมายและจำนวนโครงการที่ดำเนินการแล้วเสร็จตามแผน)

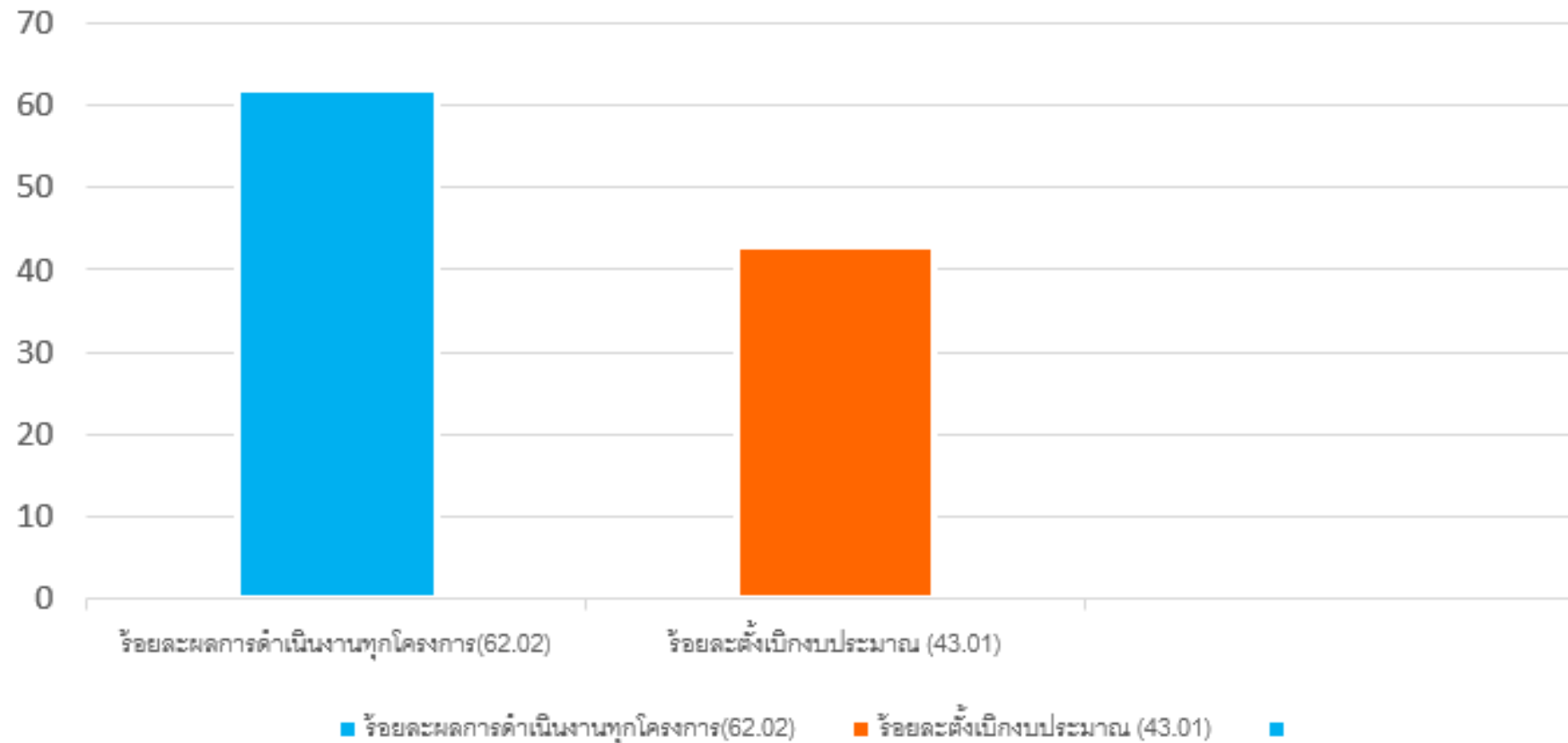
คณะ	ผลดำเนินการตามกลุ่มเป้าหมายและจำนวนโครงการ			งบประมาณที่ตั้งเบิก (ร้อยละ) <small>ข้อมูล ณ วันที่ 1 ต.ค. 61 - 26 มี.ค. 62</small>
	จำนวนโครงการ /กลุ่มตามแผน	จำนวนโครงการ /กลุ่มที่ดำเนินการแล้ว	ร้อยละ	
ครุศาสตร์	5 โครงการ / 47 กลุ่ม	5 โครงการ / 46 กลุ่ม	97.87	46.16
มนุษยศาสตร์และสังคมศาสตร์	4 โครงการ / 51 (36) กลุ่ม	4 โครงการ / 36 กลุ่ม	70.59	62.46
วิทยาการจัดการ	4 โครงการ / 42 กลุ่ม	4 โครงการ / 36 กลุ่ม	85.71	79.99
วิทยาศาสตร์และเทคโนโลยี	4 โครงการ / 16 กลุ่ม	4 โครงการ / 7 กลุ่ม	43.75	4.74
สาธารณสุขศาสตร์	4 โครงการ / 13 กลุ่ม	4 โครงการ / 13 กลุ่ม	100	99.52
เทคโนโลยีอุตสาหกรรม	4 โครงการ / 13 กลุ่ม	4 โครงการ / 5 กลุ่ม	38.46	14.02
เทคโนโลยีการเกษตร	4 โครงการ / 10 กลุ่ม	4 โครงการ / 6 กลุ่ม	60.00	50.91
วิทยาลัยนวัตกรรมการจัดการ	5 โครงการ / 9 กลุ่ม	5 โครงการ / 6 กลุ่ม	66.67	37.36
สระแก้ว	4 โครงการ / 4 กลุ่ม	4 โครงการ / - กลุ่ม	0.00	0.00
ศูนย์ภาษา -คก.อบรมพัฒนาทักษะภาษาอังกฤษ	4 โครงการ / 70 กลุ่ม	4 โครงการ / 70 กลุ่ม	100	54.57
<b>รวมโครงการ *อบรม ทั้งสิ้น</b>	<b>275 กลุ่ม</b>	<b>225 กลุ่ม</b>	<b>81.82</b>	<b>44.04</b>
ศูนย์ภาษา -คก.อบรมพัฒนาทักษะภาษาอังกฤษ และคก.อื่นๆ	7 โครงการ	4 โครงการ	57.14	34.91
<b>รวมโครงการทั้งสิ้น</b>	<b>62.02</b>			<b>43.01</b>

สรุปผลการดำเนินการโครงการพัฒนาความรู้ทักษะด้านภาษาอังกฤษสำหรับนักศึกษา  
ในศตวรรษที่ 21 (\*โครงการอบรม) ของคณะ ระหว่าง ตุลาคม 2561 - มีนาคม 2562





ผลการดำเนินงานโครงการพัฒนาความรู้ทักษะด้านภาษาอังกฤษสำหรับนักศึกษา  
ในศตวรรษที่21 (ภาพรวม) ระหว่าง ตุลาคม 2561 - มีนาคม 2562



# ผลดำเนินงานพัฒนาทักษะภาษาอังกฤษสำหรับนักศึกษาแต่ละชั้นปีที่ 2

## หลักสูตรอบรม

Communicative English in the 21 <sup>st</sup> Century นักศึกษาชั้นปีที่ 2				
คณะ	แผนปฏิทินดำเนินงาน	ผลการดำเนินงาน	งบประมาณ	
			ข้อมูล ณ วันที่ 1 ต.ค. 61 - 26 มี.ค. 62	
			ยอดจัดสรร	ตั้งเบิก
ครุศาสตร์	ต.ค.61- ธ.ค.61 จำนวน 11 กลุ่ม	11 กลุ่ม (100%)	132,926	88,998 (ร้อยละ 66.95)
มนุษยศาสตร์ฯ	จำนวน 12 กลุ่ม (ก.พ.62- มี.ค.62)	12 กลุ่ม (100%)	208,875	108,642 (ร้อยละ 52.01)
วิทยาการจัดการ	จำนวน 15 กลุ่ม (ม.ค.62- มี.ค.62)	15 กลุ่ม (100%)	146,100	141,300 (ร้อยละ 96.71)
วิทยาศาสตร์ฯ	จำนวน 4 กลุ่ม (ม.ค.62- มี.ค.62)	4 กลุ่ม (100%)	59,900	6,218 (ร้อยละ 10.38)
สาธารณสุขศาสตร์	จำนวน 3 กลุ่ม ต.ค.61- ธ.ค.61	3 กลุ่ม (100%)	30,900	30,770 (ร้อยละ 99.58)
เทคโนโลยีอุตสาหกรรม	จำนวน 3 กลุ่ม (ม.ค.62- มี.ค.62)	2 กลุ่ม (66.66%) รอดำเนินการ ไตรมาส3 (+1กลุ่ม)	37,600	-
เทคโนโลยีการเกษตร	จำนวน 2 กลุ่ม (ม.ค.62- มี.ค.62)	- รอดำเนินการ ไตรมาส3 (+2กลุ่ม)	23,500	-
นวัตกรรมการจัดการ	จำนวน 1 กลุ่ม พ.ย.61- ก.พ.62	1 กลุ่ม (100%)	11,800	7,798 (ร้อยละ 66.08)
ศูนย์สระแก้ว	จำนวน 1 กลุ่ม (ม.ค.62- มี.ค.62)	- รอดำเนินการ ไตรมาส3 (+ 1กลุ่ม)	10,700	-
	52 กลุ่ม	48 กลุ่ม (93.23%)		

## Academic Reading & Writing นักศึกษาชั้นปีที่ 2

คณะ	แผนปฏิทิน ดำเนินงาน	ผลการดำเนินงาน	งบประมาณ	
			ข้อมูล ณ วันที่ 1 ต.ค. 61-26 มี.ค. 62	
			ยอดจัดสรร	ตั้งเบิก
ครุศาสตร์	11 กลุ่ม (ม.ศ.62- มี.ศ.62)	11 กลุ่ม (100%)	132,926	84,788 (ร้อยละ 63.79)
มนุษยศาสตร์ฯ	12 กลุ่ม (10กลุ่ม) (ก.พ.62- มี.ศ.62)	10 กลุ่ม (83.33%)	112,200	16,446 (ร้อยละ 14.66)
วิทยาการจัดการ	15 กลุ่ม (ม.ศ.62- มี.ศ.62)	15 กลุ่ม (100%)	161,500	158,500 (ร้อยละ 98.14)
วิทยาศาสตร์ฯ	5 กลุ่ม (ม.ศ.62- มี.ศ.62)	- รอดำเนินการไตรมาส3 (+5 กลุ่ม)	65,400	760 (ร้อยละ 1.16)
สาธารณสุขศาสตร์	3 กลุ่ม (ม.ศ.62- มี.ศ.62)	3 กลุ่ม (100%)	30,900	30,639 (ร้อยละ 99.16)
เทคโนโลยีอุตสาหกรรม	3 กลุ่ม (ม.ศ.62- มี.ศ.62)	1 กลุ่ม (33.33%) รอดำเนินการไตรมาส3 (+2 กลุ่ม)	37,600	4,740 (ร้อยละ 12.61)
เทคโนโลยีการเกษตร	พ.ย.61 - ก.พ.61 2 กลุ่ม	2 กลุ่ม (100%)	20,500	19,000 (ร้อยละ 92.68)
นวัตกรรมการจัดการ	1 กลุ่ม (ม.ศ.62- มี.ศ.62)	1 กลุ่ม (100%)	11,800	819 (ร้อยละ 6.94)
ศูนย์สระแก้ว	1 กลุ่ม (ม.ศ.62- มี.ศ.62)	- รอดำเนินการ ไตรมาส3 (+ 1กลุ่ม)	9,400	-
	53 กลุ่ม	43 กลุ่ม (81.13%)		

## Effective English Communication for Careers นักศึกษาชั้นปีที่ 3

คณะ	แผนปฏิทิน ดำเนินงาน	ผลการดำเนินงาน	งบประมาณ ข้อมูล ณ วันที่ 1 ต.ค. 61-26 มี.ค. 62	
			ยอดจัดสรร	ตั้งเบิก
ครุศาสตร์	10 กลุ่ม (ม.ค.62- มี.ค.62)	10 กลุ่ม (100%)	138,905	79,625 (ร้อยละ 57.32)
มนุษยศาสตร์ฯ	10 กลุ่ม (ก.พ.62- มี.ค.62)	10 กลุ่ม (100%)	132,700	68,630 (ร้อยละ 51.72)
วิทยาการจัดการ	6 กลุ่ม พ.ย.61 - มี.ค.62	6 กลุ่ม (100%)	75,200	75,200 (ร้อยละ 100.00)
วิทยาศาสตร์ฯ	3 กลุ่ม (ม.ค.62- มี.ค.62)	3 กลุ่ม (100%)	51,600	5,052 (ร้อยละ 9.79)
สาธารณสุขศาสตร์	3 กลุ่ม (ม.ค.62- มี.ค.62)	3 กลุ่ม (100%)	34,300	34,255 (ร้อยละ 99.87)
เทคโนโลยีอุตสาหกรรม	3 กลุ่ม (ม.ค.62- มี.ค.62)	2 กลุ่ม (66.66%) รอดำเนินการไตรมาส3 (+1 กลุ่ม)	34,600	17,440 (ร้อยละ 50.40)
เทคโนโลยีการเกษตร	2 กลุ่ม (ม.ค.62- มี.ค.62)	- รอดำเนินการไตรมาส3 (+1 กลุ่ม)	28,800	-
นวัตกรรมการจัดการ	1 กลุ่ม (ม.ค.62- มี.ค.62)	-อยู่ระหว่างดำเนินการถึงไตรมาส3 1 กลุ่ม	13,200	1,152 (ร้อยละ 8.73)
ศูนย์สระแก้ว	1 กลุ่ม (ม.ค.62- มี.ค.62)	- รอดำเนินการไตรมาส3 (+1 กลุ่ม)	11,400	-
<b>39 กลุ่ม</b>		<b>34 กลุ่ม (87.18%)</b>		

## TOEIC Boot Camp นักศึกษาชั้นปีที่ 4

คณะ	แผนปฏิทิน ดำเนินงาน	ผลการดำเนินงาน	งบประมาณ	
			ข้อมูล ณ วันที่ 1 ต.ค. 61 - 26 มี.ค. 62	
			ยอดจัดสรร	ตั้งเบิก
ครุศาสตร์	13 กลุ่ม (เม.ย.62- พ.ค.62)	13 กลุ่ม (100%)	231,971	171,748 (ร้อยละ 74.04)
มนุษยศาสตร์ฯ	17 (4) กลุ่ม ต.ค.61- ธ.ค.61	4 กลุ่ม (23.53%)	240,200	239,765 (ร้อยละ 99.82)
วิทยาการจัดการ	6 กลุ่ม (เม.ย.62)	- รอดำเนินการไตรมาส3 (+6 กลุ่ม)	86,000	-
วิทยาศาสตร์ฯ	4 กลุ่ม (เม.ย.62- พ.ค.62)	- รอดำเนินการไตรมาส3 (+4 กลุ่ม)	76,700	-
สาธารณสุขศาสตร์	4 กลุ่ม ธ.ค.61	4 กลุ่ม (100%)	46,700	46,447 (ร้อยละ 99.46)
เทคโนโลยีอุตสาหกรรม	4 กลุ่ม (เม.ย.62- พ.ค.62)	- รอดำเนินการไตรมาส3 (+4 กลุ่ม)	48,400	-
เทคโนโลยีการเกษตร	4 กลุ่ม พ.ย.61 - ธ.ค.61	4 กลุ่ม (100%)	36,800	36,799 (ร้อยละ 100)
นวัตกรรมการจัดการ	2 กลุ่ม ธ.ค.61	2 กลุ่ม (100%)	21,400	19,071 (ร้อยละ 89.12)
ศูนย์สระแก้ว	1 กลุ่ม ( พ.ค.62)	- รอดำเนินการไตรมาส3 (+1 กลุ่ม)	8,000	-
	55 กลุ่ม	27 กลุ่ม (49.58%)		

### ทักษะการสอน นักศึกษาคณะครุศาสตร์

คณะ	แผนปฏิทิน ดำเนินงาน	ผลการดำเนินงาน	งบประมาณ	
			ข้อมูล ณ วันที่ 1 ต.ค. 61 - 26 มี.ค. 62	
			ยอดจัดสรร	ตั้งเบิก
ครุศาสตร์	2 กลุ่ม ต.ค.61- พ.ค.62	1 กลุ่ม (50%) รอดำเนินการไตรมาส3 (+1 กลุ่ม)	727,600	204,600 (ร้อยละ 28.12)

### เสริมทักษะภาษาอังกฤษ นักศึกษาวิทยาลัยนวัตกรรมการจัดการ

คณะ	แผนปฏิทิน ดำเนินงาน	ผลการดำเนินงาน	งบประมาณ	
			ข้อมูล ณ วันที่ 1 ต.ค. 61 - 26 มี.ค. 62	
			ยอดจัดสรร	ตั้งเบิก
นวัตกรรมการจัดการ	4 กลุ่ม ต.ค.61- พ.ค.62	2 กลุ่ม (50%) อยู่ระหว่างดำเนินการถึงไตรมาส3 (+2 กลุ่ม)	150,000	48,945 (ร้อยละ 32.63)

ผลการดำเนินงาน ศูนย์ภาษา		งบประมาณ ข้อมูล ณ วันที่ 1 ต.ค. 61 - 26 มี.ค. 62		
โครงการ / แผนปฏิทินดำเนินงาน	ผลการดำเนินงาน	ยอดจัดสรร	ตั้งเบิก	ร้อยละ
1.โครงการ Level up LC English Camp พ.ย.61 – ธ.ค.61 และ ก.พ.62 – มี.ค.62 18 กลุ่ม (นศ.ชั้นปี1/1,445 คน)	18 กลุ่ม (100%) จำนวนนักศึกษา 1,393 คน	296,760	158,711	53.5
2.โครงการ Activating Communication Skills in English Camp พ.ย.61 – ธ.ค.61 และ ก.พ.62 – มี.ค.62 16 กลุ่ม (นศ.ชั้นปี3/1,333 คน)	16 กลุ่ม (100%) จำนวนนักศึกษา 1,114 คน	291,400	127,330	43.7
3.โครงการอบรมความรู้ Standard English Test Breakthrough พ.ย.61 – มี.ค.62 6 กลุ่ม (นศ.ชั้นปี4)	6 กลุ่ม (100%) จำนวนนักศึกษา 247 คน	100,000	63,020	63.02
4.โครงการอบรมหลักสูตร เสริมทักษะภาษาอังกฤษระยะสั้น พ.ย.61 – ธ.ค.61 และ ก.พ.62 – มี.ค.62 30 กลุ่ม (นศ.ชั้นปี1)	30 กลุ่ม (100%) จำนวนนักศึกษา 1,208 คน	438,000	254,419	58.08
<ul style="list-style-type: none"> <li>4 โครงการอบรม 70 กลุ่ม  &gt;&gt; ดำเนินการแล้ว 70 กลุ่ม (100%)</li> <li>- ดำเนินการแล้ว พ.ย.61 – ธ.ค.61 จำนวน 4 โครงการ / 39 กลุ่ม (55.71%)</li> <li>- ดำเนินการแล้ว ก.พ.62 – มี.ค.62 จำนวน 4 โครงการ / 31 กลุ่ม (44.29%)</li> </ul>		1,126,160	603,480	54.57
5.โครงการจัดหาสื่อทรัพยากรเพื่อการพัฒนาทักษะภาษาอังกฤษ (อยู่ระหว่างดำเนินการต่อเนื่อง ไตรมาส3,4)		534,837	187,171	35.00
6.โครงการทดสอบวัดความสามารถทางภาษา (อยู่ระหว่างประสานงานและดำเนินการไตรมาส3)		740,000	103,408	13.97
7.โครงการบริหารงานและติดตามประเมินผลโครงการพัฒนาทักษะ การเรียนรู้ภาษาสากล ประจำปีงบประมาณ 2562 (อยู่ระหว่างดำเนินการ จนกว่าโครงการจะแล้วเสร็จ)		160,000	0	0
<b>รวมทั้งสิ้น (โครงการ 1. – 7.)</b>		<b>2,560,997</b>	<b>894,059</b>	<b>34.91</b>

ร้อยละของนักศึกษาปริญญาตรีชั้นปีสุดท้ายที่มีผลสอบ  
ตามเกณฑ์ความสามารถทางภาษาอังกฤษ CEFR (B1)หรือเทียบเท่า

สรุปผลสอบ VRU-TEP ก่อนจบการศึกษา ปีการศึกษา 2561

รหัสชั้นปี	จำนวน นศ.ทั้งหมด (คน)	จำนวน นศ. ที่เข้า สอบ (คน)	จำนวน นศ. ไม่ได้ เข้าสอบ (คน)	จากจำนวน นศ. ที่เข้าสอบ 2,223 คน	
				สอบได้ 60 คะแนน ขึ้นไป ทั้งหมด (คน)	สอบได้ คะแนนระหว่าง 0-59 ทั้งหมด (คน)
58	2,055	1,895	160	67	1,828
57 (ครุศาสตร์)	328	328	-	40	288
	2,383	2,223	160	107	2,116
				ร้อยละ 4.81	



ร้อยละของนักศึกษาปริญญาตรีแรกเข้าที่มีผลสอบ  
ตามเกณฑ์ความสามารถทางภาษาอังกฤษ CEFR (B1)หรือเทียบเท่า

สรุปผลสอบ VRU-TEP แรกเข้า ปีการศึกษา 2559-2561

รหัสชั้นปี	จำนวน นศ. ทั้งหมด (คน)	จำนวน นศ. ที่เข้าสอบ (คน)	จำนวน นศ. ไม่ได้เข้าสอบ (คน)	คะแนนสอบ		
				65-100 คะแนน	60-100 คะแนน	0-59 คะแนน
61	1,437	1,350	87	14	10	1,326
				24 (ร้อยละ 1.78)		
60	2,279	2,019	260	-	8 ร้อยละ 0.4	2,011
59	1,755	1,488	267	-	2 ร้อยละ 0.13	1,486