
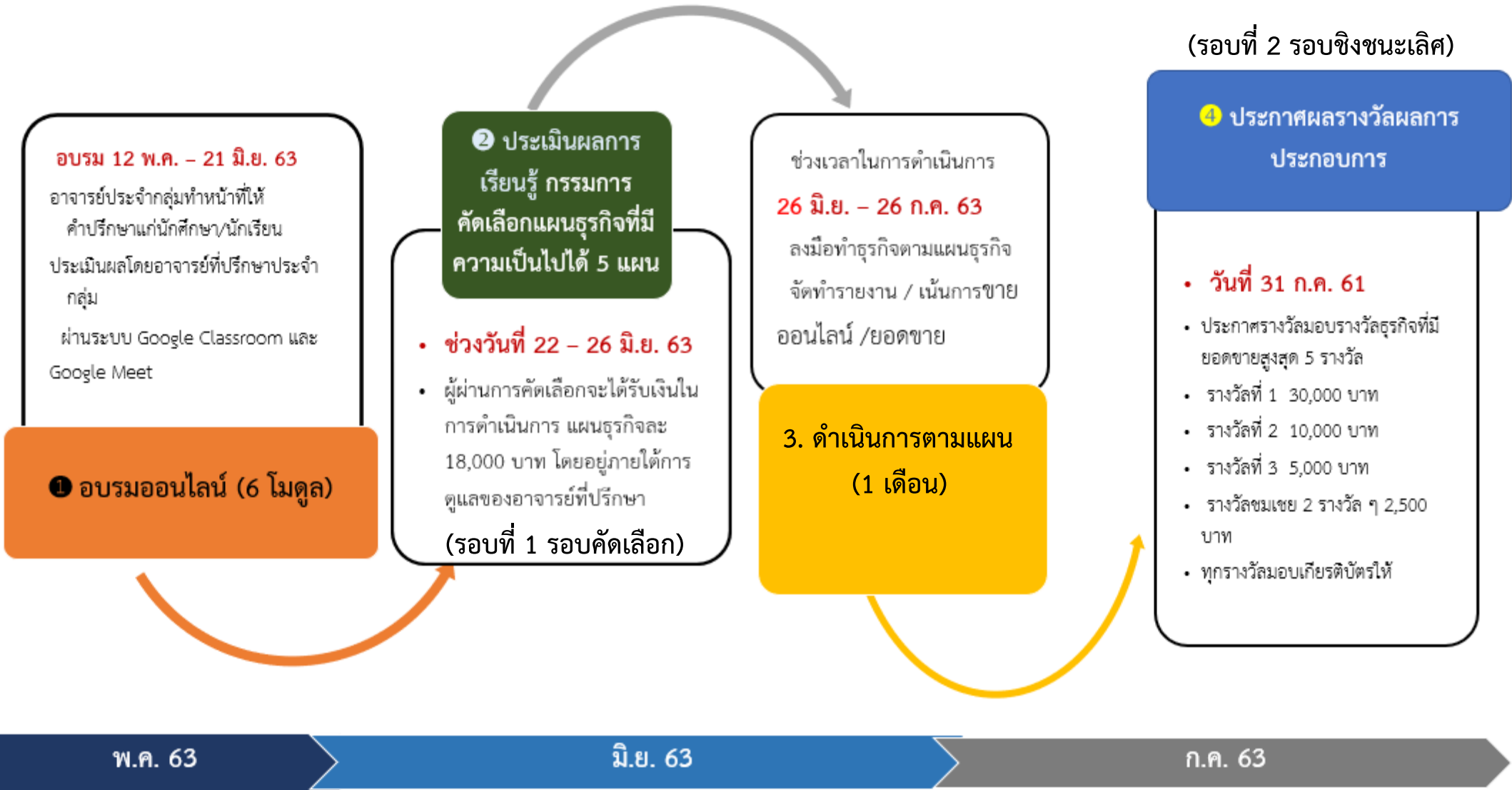


รายงานความก้าวหน้า
ผลการดำเนินโครงการบ่มเพาะให้บัณฑิตเป็น
ผู้ประกอบการรุ่นใหม่ (START UP)



แผนการดำเนินกิจกรรมภายใต้โครงการบ่มเพาะบัณฑิตให้เป็นผู้ประกอบการใหม่ (Startup) ปีงบประมาณ 2563




*** ข้อมูล ณ 12 เม.ย. 63

ผลการประกวดแผนธุรกิจ รอบที่ 1 (รอบคัดเลือก)

• 24 มิถุนายน 2563

• ประกาศผลจำนวน 5 รางวัล ๆ ละ 18,000 บาท





ประกาศ มหาวิทยาลัยราชภัฏอุบลราชธานี ในพระบรมราชูปถัมภ์
เรื่อง ผลการประกวดแผนธุรกิจรอบที่ ๑ (รอบคัดเลือก) โครงการบ่มเพาะให้บัณฑิตมีทักษะเป็น
ผู้ประกอบการรุ่นใหม่ (Startup) ประจำปีงบประมาณ ๒๕๖๓

ด้วยมหาวิทยาลัยราชภัฏอุบลราชธานี ในพระบรมราชูปถัมภ์ จังหวัดอุบลราชธานี ได้จัดกิจกรรมโครงการบ่มเพาะให้บัณฑิตมีทักษะเป็นผู้ประกอบการรุ่นใหม่ (Startup) ประจำปีงบประมาณ ๒๕๖๓ และได้ดำเนินการประกวดแผนธุรกิจ สำหรับนักเรียน นักศึกษา โดยมีการมอบเงินรางวัลประกวดแผนธุรกิจรอบที่ ๑ (รอบคัดเลือก) หนึ่งละ ๑๘,๐๐๐ บาท (หนึ่งหมื่นแปดพันบาทถ้วน) พร้อมเกียรติบัตร โดยมีทีมที่ผ่านการคัดเลือกจำนวน ๕ ทีม ดังรายชื่อต่อไปนี้

๑. ทีม VRU accounting แผนธุรกิจ ชามละมุน มีผู้ร่วมดังนี้
 ๑. นายสันติภาพ สุทธิพงษ์ (หัวหน้าทีม)
 ๒. นางสาวสิรินยา คุณศักดิ์
 ๓. นางสาวเอวรินทร์ วิชัยประเสริฐ

อาจารย์ที่ปรึกษาโครงการ

๑. อาจารย์ภัทรศักดิ์ นิโกชอ
๒. อาจารย์จิตรัตน์ วงษ์กาฬสินธุ์

๒. ทีม costum fresh แผนธุรกิจ บริการจำหน่ายผลไม้ทุเรียนผ่านแอปพลิเคชัน costum fresh มีผู้ร่วมดังนี้
 ๑. นายอภิวิทย์ สุขสิน (หัวหน้าทีม)

อาจารย์ที่ปรึกษาโครงการ

๑. อาจารย์ศิริวิมล ศรีมีทรัพย์
๒. อาจารย์ศิริพร นามเทศ
๓. นางสาวนิศารัตน์ ตามสนธิ์

๓. ทีม โจ๊กหอมข้าวนาครา แผนธุรกิจ โจ๊กหอมข้าวนาครา ข้าวหอมมะลิแท้ ออแกนิก 100% มีผู้ร่วมดังนี้
 ๑. นางสาววิญญากรณีย์ ธัญญาเจริญ (หัวหน้าทีม)

อาจารย์ที่ปรึกษาโครงการ

๑. อาจารย์พัชรินทร์ วัฒนโพธิ์ชื่น

/๔. ทีม เมืองปรีะ...

๒

๔. ทีม เมืองปรีะ แผนธุรกิจ เมืองปรีะ (เมืองปลาเผาพร้อมรับประหาร)

รายชื่อทีม

๑. นายพีระยุทธ สีดาเลิศ (หัวหน้าทีม)
๒. นางสาวเบญญา ปาลวงค์
๓. นางสาวพนิดา คำเนิน

อาจารย์ที่ปรึกษาโครงการ

๑. ผู้ช่วยศาสตราจารย์ ดร.ณัฐธิดา โททัศน์
๒. ผู้ช่วยศาสตราจารย์ ดร.ชนิษฐา ภมรพล
๓. ผู้ช่วยศาสตราจารย์ ดร.วิระวัฒน์ อุ่นแสนหา

๕. ทีม Little Crabber (ตัวปู) แผนธุรกิจ ตัวปู Little Crabber ธุรกิจผลิตภัณฑ์สินค้าจากปู

รายชื่อทีม


๑. นางสาวเนตรมณฑล ภูมิเรศสุนทร (หัวหน้าทีม)
๒. นางสาวसरส มะกรุดอินทร์

อาจารย์ที่ปรึกษาโครงการ

๑. อาจารย์ศาสตรา หล้าอ่อน

ทั้งนี้ ขอให้แต่ละทีมที่ผ่านการคัดเลือกให้ดำเนินการตามแผนธุรกิจโดยมีระยะเวลา ๑ เดือน นับจากวันประกาศผลการคัดเลือกและให้ส่งรายงานพร้อมนำเสนอผลประกอบการ รอบที่ ๑ เพื่อเข้าสู่การพิจารณาขอชิงชนะเลิศต่อไป

ประกาศ ณ วันที่ ๓๐ มิถุนายน พ.ศ. ๒๕๖๓


(ผู้ช่วยศาสตราจารย์ ดร.สุพจน์ ทรายแก้ว)
อธิการบดี มหาวิทยาลัยราชภัฏอุบลราชธานี ในพระบรมราชูปถัมภ์

สรุปผลการอบรมโครงการ Start-UP

(ระหว่างวันที่ 12 พ.ค. 21 มิ.ย. 63)

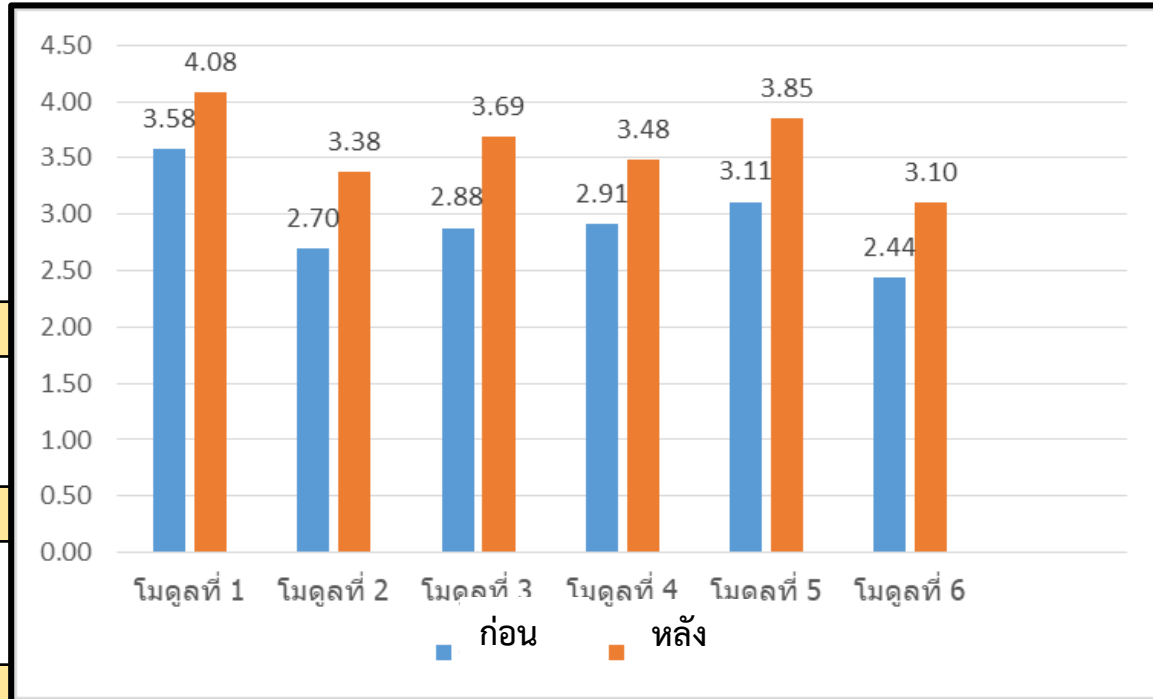
ประเภท	สมัครร่วมโครงการ (คน)	มีผลการประเมินผ่าน เกณฑ์ (คน)
นักเรียนโรงเรียนสาธิตฯ	13	5
นักศึกษา		
คณะครุศาสตร์	6	6
วิทยาการจัดการ	17	17
วิทยาศาสตร์ฯ	9	8
เกษตร	9	1
เทคโนโลยีอุตสาหกรรม	12	9
มนุษยศาสตร์	75	36
กองพัฒนานักศึกษา	5	4
สาธารณสุข	6	3
วิทยาลัยนวัตกรมฯ	5	2
รวม	157	91



เทียบโอนเป็น
รายวิชา ICM103
นวัตกรรมการเป็น
ผู้ประกอบการ
จำนวน 3 หน่วยกิต
ในฐานะวิชาเลือก
เสรี

ผลการเปรียบเทียบค่าเฉลี่ยของคะแนนความรู้เกี่ยวกับ Start-up ระหว่างก่อนและหลังการอบรม

รายการ	คะแนนเต็ม	คะแนนเฉลี่ย (M)	ส่วนเบี่ยงเบนมาตรฐาน(S.D)	t	p
โมดูลที่ 1: การสร้างความคิดสำหรับผู้ประกอบการรุ่นใหม่					
ก่อนอบรม	5.00	3.58	1.17	3.55*	0.00
หลังอบรม	5.00	4.08	0.98		
โมดูลที่ 2: ปฏิบัติการเขียนแผนธุรกิจ					
ก่อนอบรม	5.00	2.70	1.25	4.87*	0.00
หลังอบรม	5.00	3.38	1.16		
โมดูลที่ 3: การวิเคราะห์ตลาดของลูกค้า					
ก่อนอบรม	5.00	2.88	1.31	5.85*	0.00
หลังอบรม	5.00	3.69	1.37		
โมดูลที่ 4: การสร้างแบรนด์และพัฒนาผลิตภัณฑ์					
ก่อนอบรม	5.00	2.91	1.09	3.32*	0.00
หลังอบรม	5.00	3.48	1.21		
โมดูลที่ 5: การตลาดดิจิทัลและแพลตฟอร์มแอปพลิเคชันสำหรับผู้ประกอบการ					
ก่อนอบรม	5.00	3.11	1.24	3.93*	0.00
หลังอบรม	5.00	3.85	1.28		
โมดูลที่ 6: การวางแผนการเงินเพื่อสร้างธุรกิจสำหรับผู้ประกอบการ					
ก่อนอบรม	5.00	2.44	1.18	4.89*	0.00
หลังอบรม	5.00	3.10	1.20		



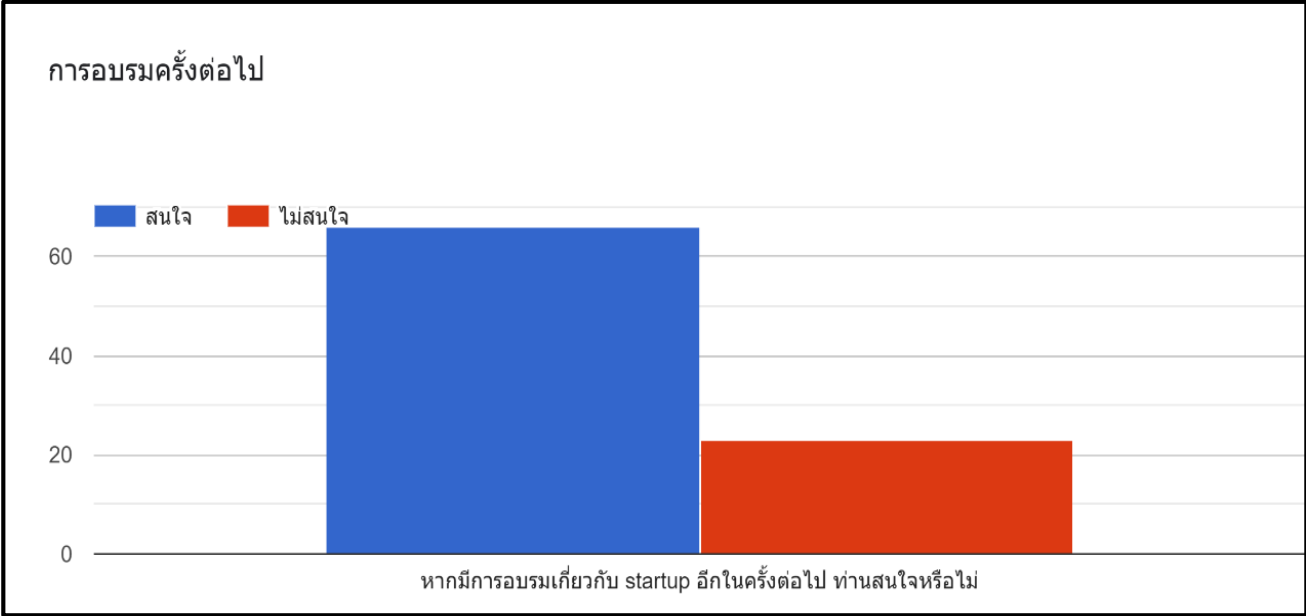
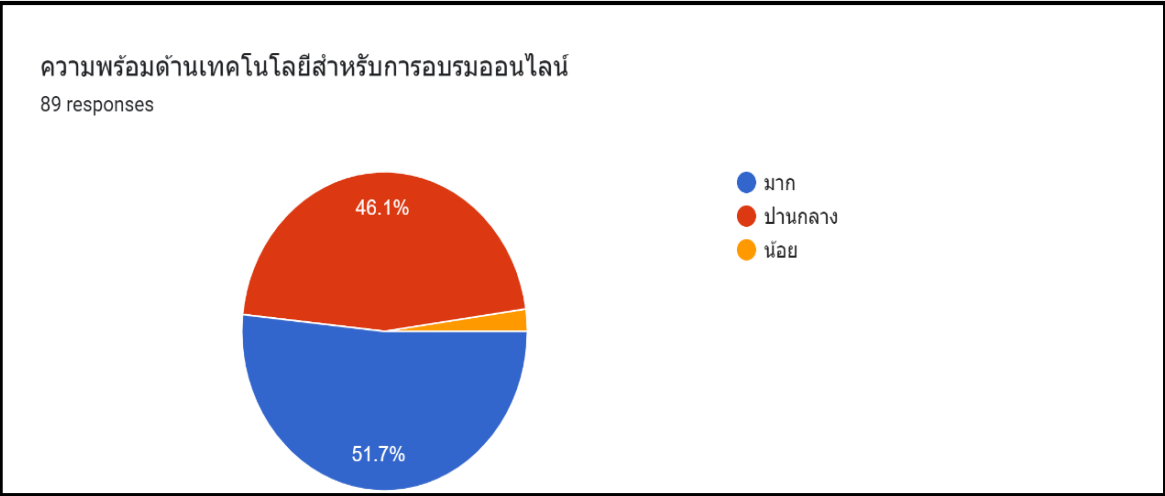
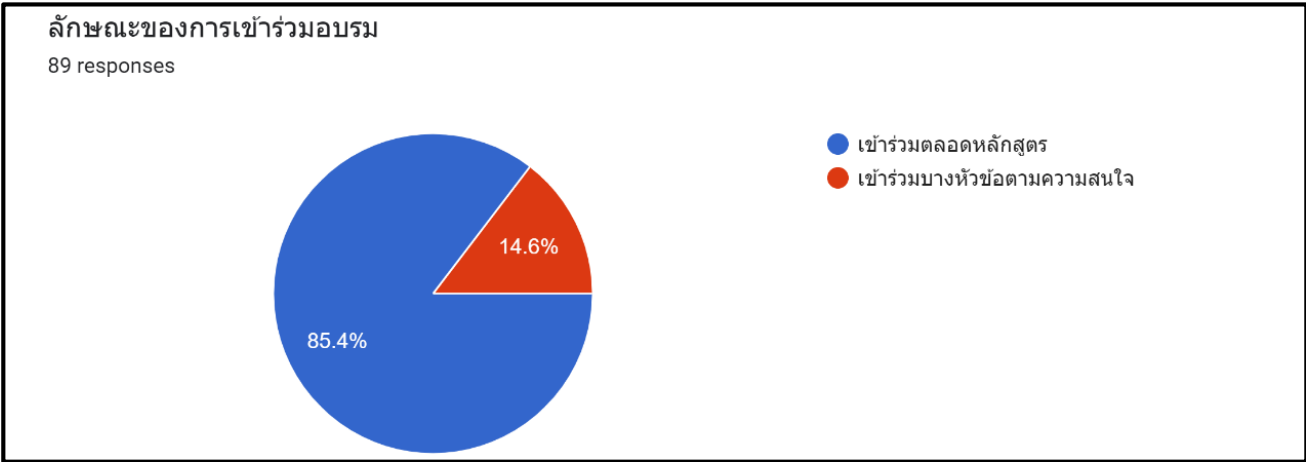
พบว่า
 นักศึกษามีความรู้เพิ่มสูงขึ้น ทั้ง 6 โมดูล อย่างมี
 นัยสำคัญทางสถิติ ที่ระดับ .05

ผลการสำรวจความพึงพอใจในการเข้าร่วมอบรม Startup 6 โมดูล

ระหว่างวันที่ 12 พ.ค. – 21 มิ.ย. 2563

ตอนที่ 1 ข้อมูลพื้นฐานของผู้ตอบ (n=89)

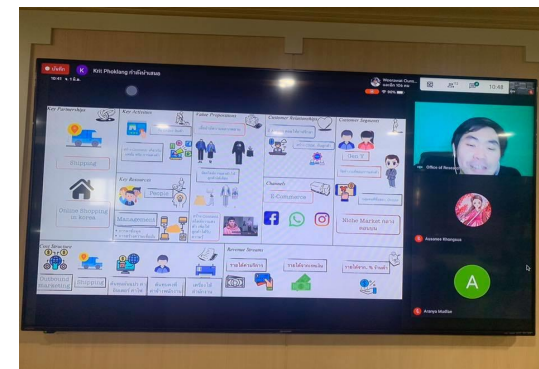
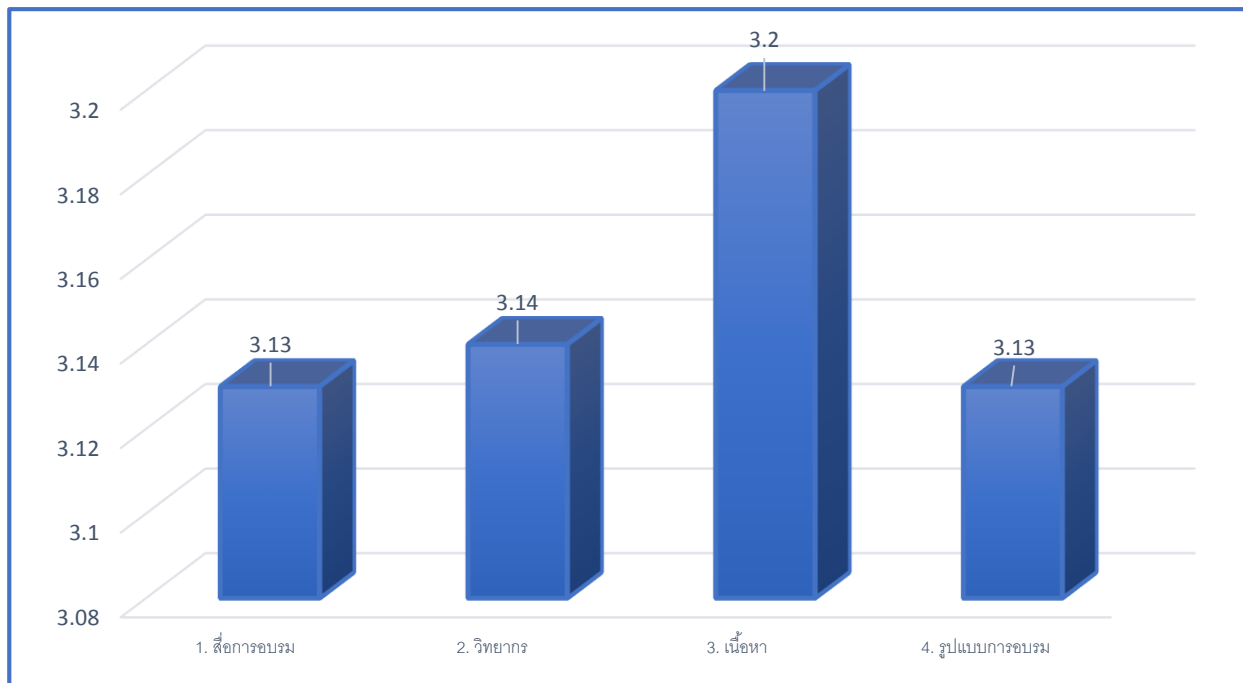
ตัวแปร	จำนวน	ร้อยละ
เพศ		
ชาย	21.00	23.60
หญิง	68.00	76.40
รวม	89.00	100.00



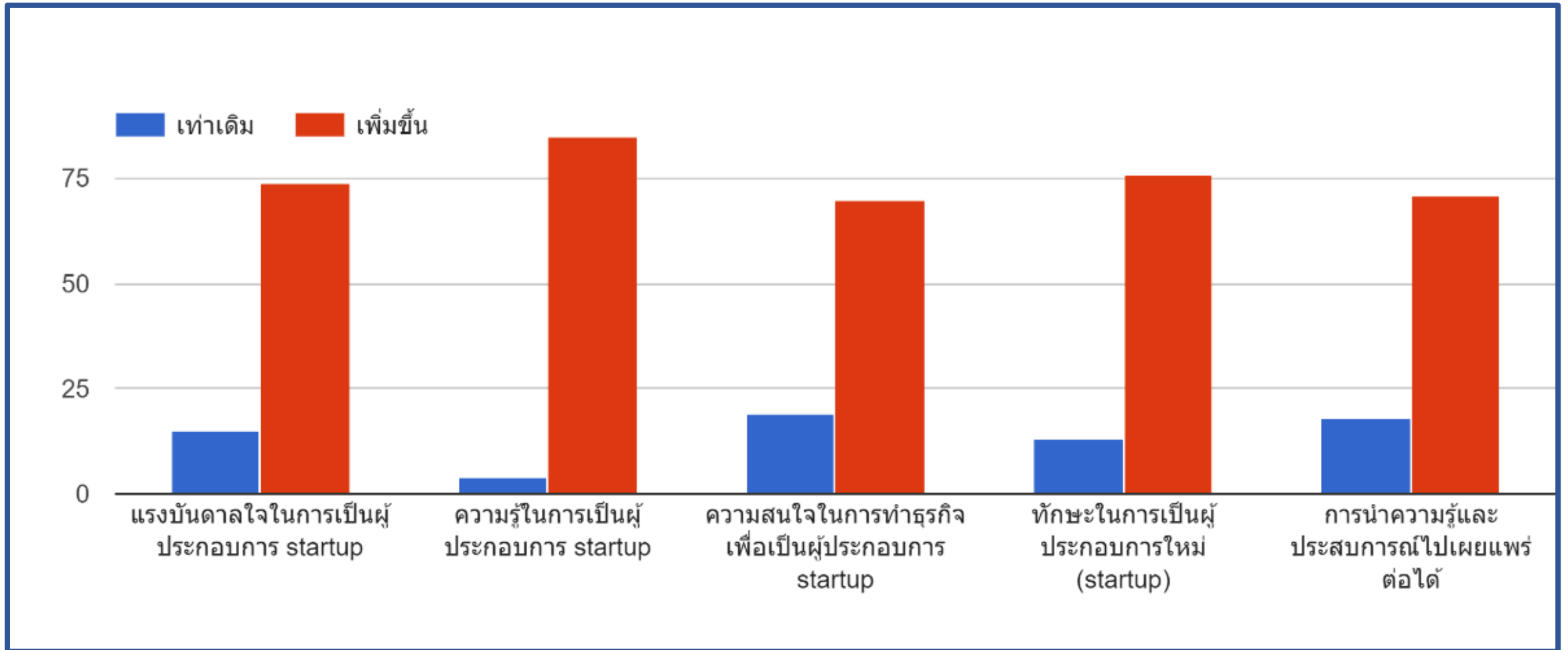
ผลการประเมินความพึงพอใจต่อโครงการ Start-Up

รายการประเมิน	M	S.D.	ระดับความพึงพอใจ
1. ความพึงพอใจด้านสื่อการอบรม	3.13	0.65	ค่อนข้างมาก
2. ความพึงพอใจด้านวิทยากร	3.14	0.60	ค่อนข้างมาก
3. ความพึงพอใจต่อเนื้อหาการอบรม (6 โมดูล)	3.20	0.60	ค่อนข้างมาก
4. ความพึงพอใจด้านรูปแบบการอบรม	3.13	0.65	ค่อนข้างมาก
ภาพรวม	3.15	0.61	ค่อนข้างมาก

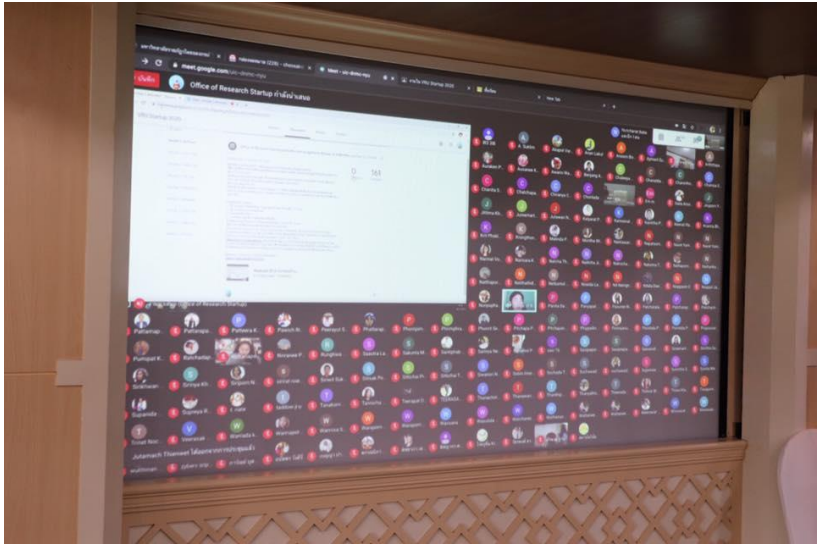
*** คะแนนเต็ม 4 คะแนน



ประโยชน์จากการเข้าร่วมอบรม Start-up



บรรยากาศการอบรม



บรรยากาศการอบรม

