

โครงการยุทธศาสตร์มหาวิทยาลัยราชภัฏเพื่อการพัฒนาท้องถิ่น ประจำปีงบประมาณ พ.ศ. ๒๕๖๓

โครงการพัฒนาทักษะภาษาอังกฤษ (ยุทธศาสตร์ที่๓)

วัตถุประสงค์
การจัดกิจกรรม

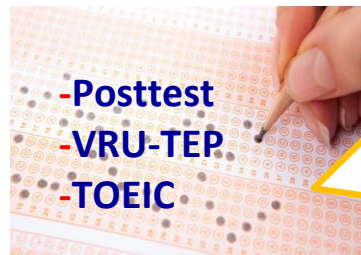
กลุ่มเป้าหมาย



- 1.ครูศาสตร์
- 2.มนุษยศาสตร์ฯ
- 3.วิทยาการจัดการ
- 4.วิทยาศาสตร์ฯ
- 5.สาธารณสุขศาสตร์
- 6.เทคโนโลยีอุตสาหกรรม
- 7.เทคโนโลยีการเกษตร
- 8.นวัตกรรมการจัดการ
- 9.ศูนย์สระแก้ว
- 10.ศูนย์ภาษา

จำนวนนศ.คงอยู่
ข้อมูล ณ
มี.ค.63

ตัวชี้วัดกิจกรรม ที่1
ร้อยละของนักศึกษาที่เข้าร่วม
กิจกรรมพัฒนาทักษะด้านภาษา
ร้อยละ 80



ตัวชี้วัดกิจกรรม ที่2
ร้อยละของนักศึกษาที่มีผลการทดสอบ
ตามเกณฑ์ความสามารถ
ทางภาษาอังกฤษ (CEFR) หรือเทียบเท่า
ตั้งแต่ระดับ B1 ขึ้นไป
ร้อยละ 85



1

ผลดำเนินงานตามแผนงาน มกราคม – มิถุนายน 2563



- ประชุมวางแผน กำหนดแนวทาง,หลักสูตรร่วมกับคณะ
- จัดสรรงบประมาณ
- พัฒนาหลักสูตรและจัดทำสื่อ เอกสาร แบบทดสอบ
- ส่งมอบหลักสูตรให้คณะนำไปดำเนินโครงการ

- ✓ จัดสรรงบประมาณ 3,700,000 บาท
- ✓ หลักสูตรเข้มข้นสำหรับคณะ/สาขาวิชาที่จำเป็น 15หลักสูตร
- ✓ หลักสูตรทางเลือกตามความต้องการของนศ.และคณะเสนอ 9หลักสูตร

100 %



ดำเนินการ 13 คก.
จาก 26 คก.
50 %

2

คณะและศูนย์ภาษาจัดอบรมตามกำหนดการและแผนงานที่วางไว้

- จัดอบรมพัฒนาภาษาอังกฤษจำนวน 26 โครงการ (24 หลักสูตร)
- นักศึกษากลุ่มเป้าหมายจำนวนประมาณ 3,887 คน
- งบประมาณ 3,700,000 บาท

45.76 %
ตั้งเบิก 1,693,182 บาท

52.20 % 2,029 คน จาก 3,887 คน

31.84 %
349 คน จาก 1,096 คน

3

การติดตามรายงานผลสรุป



- ร้อยละ จำนวนนศ.ที่เข้าร่วมโครงการอบรม
- ✓ ร้อยละ จำนวนนศ.ที่มีผลสอบ Posttest ระดับ B1 ขึ้นไป
- ✓ ร้อยละ จำนวนนศ.ชั้นปีสุดท้ายที่มีผลสอบ VRU-TEP ระดับ B1 ขึ้นไป

นศ.รหัส 59 ทุกคณะ
60 คน จาก 1,325 คน
4.53 %

นศ.ชั้นปีสุดท้ายปีการศึกษา 2562
(รหัส 59 [ไม่รวมครุศาสตร์] = 28 คน)
+ (ครุศาสตร์ รหัส 58 = 44 คน)
72 คน จาก 1,343 คน
5.36 %



ผลการดำเนินงานโครงการพัฒนาความรู้ทักษะด้านภาษาอังกฤษ ประจำปีงบประมาณ พ.ศ. ๒๕๖๓

13 โครงการ 15 หลักสูตร

ไตรมาส 3 (มกราคม – มิถุนายน 2563)

13 โครงการ 9 หลักสูตร

คณะดำเนินงาน	หลักสูตรเข้มข้น หลักสูตรต่อเนื่อง สำหรับผู้เรียนที่จำเป็นต้องใช้ภาษาอังกฤษ	กลุ่มเป้าหมาย
ครุศาสตร์	1. ทักษะการสอน (ครุศาสตร์) สำหรับส.ที่เข้าร่วมคค. SEA TEACHER รุ่นที่10) /60ชม.	● รหัส 59
มนุษยศาสตร์ฯ นวัตกรรมการจัดการ	ทักษะการสื่อสาร 2. ค่ายภาษาพัฒนาระดับCEFR (Eng.ศศบ. มนุษยศาสตร์ฯ) 3. Communication English /24ชม. (นวัตกรรม)	● รหัส 63 ● รหัส 62
ครุศาสตร์	ความรู้เพื่อเตรียมพร้อมการสอบ TOEIC 4. ภาษาอังกฤษสำหรับโครงการครูคืนถิ่น ความรู้TOEIC/90ชม. (ครุศาสตร์)	● รหัส 61
มนุษยศาสตร์ฯ	5. ความรู้TOEIC /60ชม. (ครุศาสตร์)	● รหัส 59+60
นวัตกรรมการจัดการ	6. ความรู้TOEIC /24ชม. (Eng.ศศบ. มนุษยศาสตร์ฯ) 7. ความรู้TOEIC /30ชม. (Eng.นานาชาติ มนุษยศาสตร์ฯ)	✓ รหัส 60+61+62 ✓ รหัส 60+61+62
	8. ความรู้ TOEIC 1 /50ชม. (นวัตกรรม)	✓ รหัส 62
	9. ความรู้ TOEIC 2 /60ชม. (นวัตกรรม)	✓ รหัส 61
	10. TOEIC Boot Camp 1 /60ชม. (นวัตกรรม)	✓ รหัส 60
วิทยาการจัดการ	11. เปลี่ยนโครงการ /32ชม. (นวัตกรรม)	● รหัส 59 63
	12. ความรู้ TOEIC /30ชม. (วิทยาการจัดการ)	● รหัส 60
ศูนย์ภาษา	หลักสูตรตามแนวทาง (แทนรายวิชา VLE210 , VLE310) 13. English Communication skills Sharpener1 /24ชม. (ศูนย์ภาษา) English Communication skills Sharpener2 /24ชม. (ศูนย์ภาษา) English Reading skills Booster1 /24ชม. (ศูนย์ภาษา)	✓ รหัส 61+62 รหัส 61+62 รหัส 61

คณะดำเนินงาน	หลักสูตรระยะสั้น (ทางเลือก) ตามความต้องการของแต่ละคณะ หลักสูตร 20 ชม. ทุกหลักสูตร	กลุ่มเป้าหมาย
ครุศาสตร์	ความรู้เพื่อเตรียมพร้อมการสอบ 1. ความรู้ภาษาอังกฤษเทคนิคการฟัง (ครุศาสตร์)	● รหัส 61
	2. ความรู้ภาษาอังกฤษเทคนิคการอ่าน (ครุศาสตร์)	● รหัส 60
มนุษยศาสตร์ฯ	3. ความรู้TOEIC (มนุษยศาสตร์ฯ)	✓ รหัส 61, 61
เทคโนโลยีการเกษตร	4. VRU-TEP (เทคโนโลยีการเกษตร)	✓ รหัส 60
สาธารณสุขศาสตร์	5. VRU-TEP (สาธารณสุขศาสตร์)	✓ รหัส 60
วิทยาการจัดการ นวัตกรรมการจัดการ	ทักษะการสื่อสาร 6. Techniques to Speak English with Confidence in the 21 st Century (วจก.)	● รหัส 61
วิทยาศาสตร์ฯ	7. English for Academic (นวัตกรรม)	● รหัส 61
เทคโนโลยีอุตสาหกรรม	8.Communicative English Grammar (วิทยาศาสตร์ฯ)	● รหัส 61+60
เทคโนโลยีการเกษตร	9.Communication English in the 21 st Century (เทคโนโลยีการเกษตร)	✓ รหัส 61+60
สหศึกษาศาสตร์	10. Communication English in the 21 st Century (สหศึกษาศาสตร์)	● รหัส 61
	11. Communication English in the 21 st Century (สหศึกษาศาสตร์)	✓ รหัส 62
	12. Effective English Communication for Careers (สหศึกษาศาสตร์)	✓ รหัส 60
	13. Effective English Communication for Careers (สหศึกษาศาสตร์)	✓ รหัส 61

ร้อยละผลสำเร็จการดำเนินงานตามแผน มกราคม- มิถุนายน 63



13 โครงการ

จาก 26 โครงการ

ร้อยละ 50



ข้อมูล ณ 29 มิ.ย.63

หมายเหตุ

✓ ดำเนินโครงการเสร็จสิ้นแล้ว 9

✓ ดำเนินโครงการรุ่น1เสร็จสิ้นตามแผน (รุ่น2 มิ.ย.-ก.ค.) 4

● อยู่ระหว่างดำเนินโครงการ 3

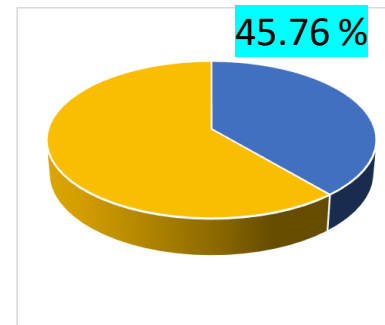
● ยังไม่ได้เริ่มดำเนินโครงการ /รอดำเนินโครงการ 10

ร้อยละผลการตั้งเบิกงบประมาณ ไตรมาส 3 (มกราคม - มิถุนายน 2563)

ข้อมูล ณ 29 มิ.ย.2563

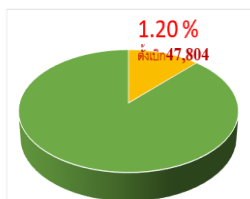
หน่วยงาน	จัดสรร	ตั้งเบิก	คงเหลือ	ร้อยละ
คณะครุศาสตร์	1,316,100	258,000	1,058,100	19.60
คณะมนุษยศาสตร์และสังคมศาสตร์	503,800	231,261	272,539	45.90
คณะวิทยาการจัดการ	345,500	62,100	283,400	17.97
วิทยาลัยนวัตกรรมการจัดการ	139,900	13,607	126,293	9.73
คณะวิทยาศาสตร์และเทคโนโลยี	169,800	145,530	24,270	85.71
คณะเทคโนโลยีอุตสาหกรรม	80,100	80,100	0	100.00
คณะเทคโนโลยีการเกษตร	46,400	26,826	19,574	57.81
คณะสาธารณสุขศาสตร์	108,800	108,682	118	99.89
มรภ.วไลยอลงกรณ์ สระแก้ว	31,600	13,900	17,700	43.99
ศูนย์ภาษา	958,000	753,176	204,824	78.62
รวมทั้งสิ้น	3,700,000	1,693,182	2,006,818	45.76

ตั้งเบิก **1,693,182**

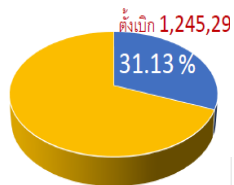


ร้อยละผลการตั้งเบิก ม.ค.- มิ.ย. 63

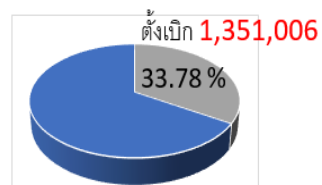
ข้อมูล ณ 29 มิ.ย.63



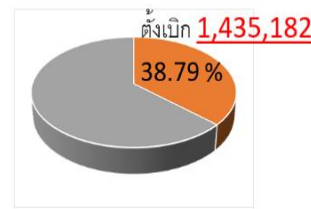
ร้อยละผลการตั้งเบิก ม.ค. 63
ข้อมูล ณ 5 ก.พ.63



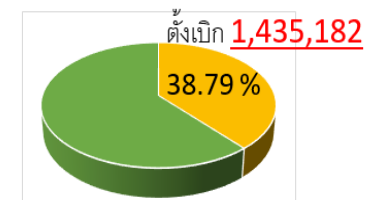
ร้อยละผลการตั้งเบิก ม.ค.-ก.พ.63
ข้อมูล ณ 10 มี.ค.63



ร้อยละผลการตั้งเบิก ม.ค.- มี.ค. 63
ข้อมูล ณ 31 มี.ค.63



ร้อยละผลการตั้งเบิก ม.ค.- เม.ย. 63
ข้อมูล ณ 7 พ.ค.63


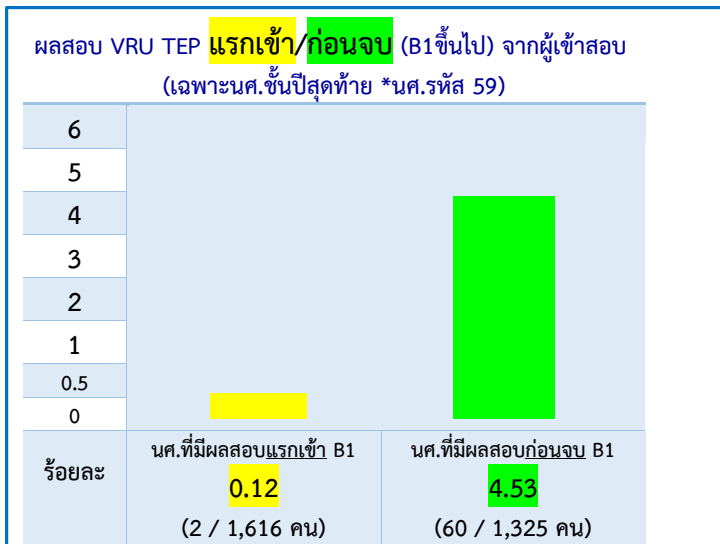


ร้อยละผลการตั้งเบิก ม.ค.- พ.ค. 63
ข้อมูล ณ 4 มิ.ย.63

สรุปผลการพัฒนาทักษะภาษาอังกฤษ (ภาพรวม)

ระหว่าง มกราคม - มิถุนายน 63

ข้อมูล ณ 29 มิ.ย.63



มหาวิทยาลัย (ทุกคณะ) 4ชั้นปี รหัสนักศึกษา59-62 = จำนวนนศ.คงอยู่ ข้อมูล ณ มีนาคม 63	VRU-TEP		โครงการพัฒนาทักษะภาษาอังกฤษ ประจำปีงบประมาณ พ.ศ. 2563						VRU-TEP		
	นศ.ที่มีผลสอบ VRU TEP แรกเข้า (B1+) จากผู้เข้าสอบ		จำนวนนศ. เป้าหมาย	นศ.ที่เข้าร่วมอบรม จากจำนวนเป้าหมาย		นศ.ที่มีผลการอบรม ผ่านตามเกณฑ์ (B1) จากผู้เข้าอบรม		นศ.ที่มีผลสอบ Posttest (B1+) จากผู้เข้าอบรม		นศ.ที่มีผลสอบ VRU TEP ก่อนจบ (B1+) จากผู้เข้าสอบ	
	จำนวน (คน)	ร้อยละ		จำนวน (คน)	ร้อยละ	จำนวน (คน)	ร้อยละ	จำนวน (คน)	ร้อยละ	จำนวน/จากผู้เข้าสอบ	ร้อยละ
5,708	(58ครูฯ)		1,609+1,189	820+197	571+183	220+81+28+20	220+81+28+20	31.84	(58ครูฯ) 44 / 328	13.41	
ชั้นปีที่ 4 รหัส59 = 1,330 ชั้นปีที่ 3 รหัส60 = 1,609 ชั้นปีที่ 2 รหัส61 = 1,189 ชั้นปีที่ 1 รหัส62 = 1,580	(59ทุกคณะ)2/1,616	0.12	+89+1,000 = 3,887	+79+933 = 2,029	+59+20 = 833/1,096				(59ทุกคณะ) 60/1,325	4.53	
									นศ.ชั้นปีสุดท้ายปีการศึกษา 2562 (รหัส59 [ไม่รวมครูศาสตร์] =28คน) + (ครูศาสตร์ รหัส58=44คน)		
									72 / 1,343	5.36	

Commented [d1]: 2,029 = (820 = นศ. รหัส50 คณะเทคโนโลยีอุตสาหกรรม 91 คน + คณะมนุษยศาสตร์ 327 คน + คณะสาขา 116 คน + คณะเทคโนโลยีการเกษตร 43 คน + สระแก้ว 20 + วนวัตกรรม 21 + คณะวิทยาศาสตร์ 202) + (197 = นศ. รหัส61 คณะมนุษยศาสตร์ (E35+Ei6=41 คน) + คณะสาขา 95 คน + คณะเทคโนโลยีอุตสาหกรรม 61 คน) + (79 = นศ. รหัส62 E มนุษย์ 44, การบิน 15 + สระแก้ว 26 คน) + (993 = นศ. รหัส62 อบรม VLETO1)

Commented [d2]: 833/1,096 = (571 = นศ. รหัส60) คณะมนุษยศาสตร์ 122 คน + คณะสาขา 101 คน + คณะเทคโนโลยีการเกษตร 30 คน + คณะเทคโนโลยีอุตสาหกรรม 81 คน + สระแก้ว 20 + วนวัตกรรม 21 + คณะวิทยาศาสตร์ 142) + (183 = นศ. รหัส61) คณะมนุษยศาสตร์ 41 คน + คณะสาขา 88 คน + คณะเทคโนโลยีอุตสาหกรรม 54 + (79 = นศ. รหัส62 E มนุษย์ 44, การบิน 15 + สระแก้ว 20 คน)

Commented [d3]: 349/1,076 = (220 = นศ. รหัส60) คณะมนุษยศาสตร์ 79 คน + คณะสาขา 8 คน + คณะเทคโนโลยีการเกษตร 0 คน + คณะเทคโนโลยีอุตสาหกรรม 4 + สระแก้ว 20 + วนวัตกรรม 5 + คณะวิทยาศาสตร์ 104) + (81 = นศ. รหัส61 คณะมนุษยศาสตร์ 8 คน + คณะสาขา 63 คน + คณะเทคโนโลยีอุตสาหกรรม 10) + (28 = นศ. รหัส62 E มนุษย์ 18, การบิน 10 + สระแก้ว 20 คน)

Commented [d4]: 72/1,343 = นศ. รหัส59 ทุกคณะ = 28/1,015 (แต่ไม่รวม ครู รหัส 59=32/310) + ครู รหัส 58=44/328

สรุปผลการพัฒนาทักษะภาษาอังกฤษ (แยกคณะ) ระหว่าง มกราคม – มิถุนายน 63

ข้อมูล ณ 29 มิ.ย.63



ร้อยละของนศ.เข้าร่วมโครงการอบรม / จากจำนวนเป้าหมาย		
คณะ	จำนวน(คน)	ร้อยละ
คณะครุศาสตร์		
คณะมนุษยศาสตร์ฯ	412/726	56.75
คณะวิทยาการจัดการ		
วิทยาลัยนวัตกรรมฯ	36 / 83	43.37
คณะวิทยาศาสตร์ฯ	202 / 216	93.52
คณะเทคโนโลยีอุตสาหกรรม	152 / 161	94.40
คณะเทคโนโลยีการเกษตร	43 / 44	97.73
คณะสาธารณสุขศาสตร์	211 / 215	98.14
มรภ.วไลยอลงกรณ์ สระแก้ว	40 / 46	86.96
ศูนย์ภาษา (*A2) นศ.ปี1	933 / 1,000	93.30
รวม	1,096+933 =2,029 /3,887	52.20

ร้อยละของนศ.ที่มีผลสอบ Posttest (B1ขึ้นไป) / จากผู้เข้าอบรม		
คณะ	จำนวน(คน)	ร้อยละ
คณะครุศาสตร์		
คณะมนุษยศาสตร์ฯ	105 / 412	25.49
คณะวิทยาการจัดการ		
วิทยาลัยนวัตกรรมฯ	15 / 36	41.67
คณะวิทยาศาสตร์ฯ	104 / 202	51.49
คณะเทคโนโลยีอุตสาหกรรม	14 / 152	9.21
คณะเทคโนโลยีการเกษตร	0 / 43	0
คณะสาธารณสุขศาสตร์	71 / 211	33.65
มรภ.วไลยอลงกรณ์ สระแก้ว	40 / 40	100
รวม	349/1,096	31.84

ร้อยละของนศ.ที่มีผลสอบ VRU TEP ก่อนสำเร็จการศึกษา (B1ขึ้นไป) / จากผู้เข้าสอบ (รหัส 59)		
คณะ	จำนวน(คน)	ร้อยละ
คณะครุศาสตร์	(58) 44/328	13.41
	(59) 32/310	10.32
คณะมนุษยศาสตร์ฯ	(59) 18/312	5.77
คณะวิทยาการจัดการ	(59) 1/301	0.33
วิทยาลัยนวัตกรรมฯ	(59) 7/24	29.17
คณะวิทยาศาสตร์ฯ	(59) 2/149	1.34
คณะเทคโนโลยีอุตสาหกรรม	(59) 0/64	0
คณะเทคโนโลยีการเกษตร	(59) 0/42	0
คณะสาธารณสุขศาสตร์	(59) 0/100	0
มรภ.วไลยอลงกรณ์ สระแก้ว	(59) 0/23	0
รวม (เฉพาะรหัส59)	60 /1,325	4.53



สรุปผลการพัฒนาทักษะภาษาอังกฤษ (แยกชั้นปี)

ระหว่าง มกราคม - มิถุนายน 63

ข้อมูล ณ 29 มิ.ย.63

มหาวิทยาลัย (ทุกคณะ) 4 ชั้นปี รหัสนักศึกษา 59-62 = จำนวนนศ.คงอยู่ ข้อมูล ณ มีนาคม 63	VRU-TEP		โครงการพัฒนาทักษะภาษาอังกฤษ ประจำปีงบประมาณ พ.ศ. 2563								VRU-TEP	
	นศ.ที่มีผลสอบ VRU TEP แรกเข้า (B1+) จากผู้เข้าสอบ		จำนวนนศ. เป้าหมาย	นศ.ที่เข้าร่วมอบรม จากจำนวนเป้าหมาย		นศ.ที่มีผลการอบรม ผ่านตามเกณฑ์ (B1) จากผู้เข้าอบรม		นศ.ที่มีผลสอบ Posttest (B1+) จากผู้เข้าอบรม		นศ.ที่มีผลสอบ VRU TEP ก่อนจบ (B1+) จากผู้เข้าสอบ		
	จำนวน (คน)	ร้อยละ	จำนวน (คน)	จำนวน (คน)	ร้อยละ	จำนวน (คน)	ร้อยละ	จำนวน (คน)	ร้อยละ	จำนวน (คน)	ร้อยละ	จำนวน/จากผู้เข้าสอบ
ชั้นปีที่ 4 รหัส 59 = 1,330	2/1,616	0.12									60/1,325	4.53
ชั้นปีที่ 3 รหัส 60 = 1,609	9/2,042	0.44	1,609	820 + □		571 + □		220 + □				
ชั้นปีที่ 2 รหัส 61 = 1,189	24/1,351	1.78	1,189	197 + □		183 + □		81 + □				
ชั้นปีที่ 1 รหัส 62 = 1,580	14/1,503	0.93	(E มนุษย์) 48 การบิน 15 สระแก้ว 26 = 89	44+15 +20 = 79	88.76	44+15 +20 = 79	100	18+10 +20 = 48	60.76			
			*1,000	*933	*93.30	825	88.42	ระดับ A2				
	49/6,512	0.75	= 3,887	= 2,029	52.20	= 833	76	= 349	31.84			

* เฉพาะ นักศึกษารหัส 62 ชั้นปีที่ 1 ที่เลือกอบรมหลักสูตรตามแนวทางแผนการเรียนรายวิชาที่จัดโดยศูนย์ภาษา

หมายเหตุ

นักศึกษารหัส 62 ของคณะหรือสาขาที่จัดให้อบรมหลักสูตรเข้มข้นระยะยาวเพิ่มเติม

Commented [d5]: 820=(60)คณะเทคโนโลยีอุตสาหกรรม 91 คน+คณะมนุษยศาสตร์ 327 คน+คณะสาขา 116 คน+คณะเทคโนโลยีการเกษตร 43 คน + สระแก้ว 20 +ว.นวัตกรรม 21 + คณะวิทยาศาสตร์ 202
(หมายเหตุ คณะ วจก., ครุศาสตร์, นวัตกรรม(ต่อ), อยู่ระหว่างรอดำเนินการและสรุปรายงาน)

Commented [d7]: 220=(60)คณะมนุษยศาสตร์ 79 คน+คณะสาขา 8 คน+คณะเทคโนโลยีการเกษตร 8 คน + คณะเทคโนโลยีอุตสาหกรรม 4 + สระแก้ว 20 +ว.นวัตกรรม 5 +คณะวิทยาศาสตร์ 104

Commented [d6]: 571=(60)คณะมนุษยศาสตร์ 122 คน+คณะสาขา 101 คน+คณะเทคโนโลยีการเกษตร 30 คน +คณะเทคโนโลยีอุตสาหกรรม 81 คน + สระแก้ว 20 +ว.นวัตกรรม 21 +คณะวิทยาศาสตร์ 142

Commented [d8]: 197=(61) คณะมนุษยศาสตร์ (#E35+EI6=41 คน)+คณะสาขา 95 คน+คณะเทคโนโลยีอุตสาหกรรม 61 คน (หมายเหตุ คณะวิทยาศาสตร์, สระแก้ว, วจก., ครุศาสตร์, เทคโนโลยีการเกษตร, นวัตกรรม, ...)

Commented [d9]: 183=(61) คณะมนุษยศาสตร์ 41 คน+คณะสาขา 88 คน + คณะเทคโนโลยีอุตสาหกรรม 54


Commented [d10]: 81=(61) คณะมนุษยศาสตร์ 8 คน+คณะสาขา 63 คน +คณะเทคโนโลยีอุตสาหกรรม 10

Commented [d11]: 2,029 = (820 = นศ. รหัส 60 คณะเทคโนโลยีอุตสาหกรรม 91 คน+คณะมนุษยศาสตร์ 327 คน+คณะสาขา 116 คน+คณะเทคโนโลยีการเกษตร 43 คน + สระแก้ว 20 ...)

การดำเนินงานและแนวทางพัฒนาทักษะภาษาอังกฤษสำหรับนักศึกษา

ข้อมูล ณ 29 มิ.ย.63

แผนการดำเนินงานโครงการที่เหลือ

คณะ/ โครงการ	กลุ่มเป้าหมาย /จำนวน	แนวทาง/วิธีการดำเนินงาน	
		ผลการดำเนินโครงการ ก่อน มิ.ย.63	แผน/กำหนดการดำเนินโครงการ มิ.ย. - ส.ค. 63
คณะครุศาสตร์			
ทักษะการสอน /60ชม. (สำหรับนศ.ที่เข้าร่วมคก.SEA TEACHER รุ่นที่10)	รหัส 59 60 คน	ให้นักฝึกผ่าน ECHO English (ฟรี) เรียนรู้ภาษาอังกฤษด้วยตนเอง A1-B1 18 มี.ค.- 30 เม.ย.63 	จัดอบรม เดือน มิ.ย. - ก.ค.63
ภาษาอังกฤษสำหรับโครงการครูคืนถิ่น(ผู้ได้รับทุนครู เพื่อพัฒนาท้องถิ่นและทุนเอราวัณ)/90ชม.	รหัส 61 60 คน		
ความรู้ TOEIC /60ชม. (ปี1-3E/EP=208) 62=70/61=63/60=75	รหัส 59 + E/EP (60-62) 311+(208 E/EP) =*519 คน		
*ความรู้ภาษาอังกฤษเทคนิคการฟัง/20ชม.	*61 320 คน		จัดอบรม เดือน พ.ค.63
*ความรู้ภาษาอังกฤษเทคนิคการอ่าน/20ชม.	*60 350 คน		
พัฒนาทักษะภาษาอังกฤษในศตวรรษที่ 21 เพื่อประเมินความสามารถทางภาษาอังกฤษ	60 (350 คน)	เลื่อนกำหนดการ	ศูนย์ภาษาดำเนินการร่วมกับศูนย์สอบ TOEIC 19 ส.ค.63
คณะมนุษยศาสตร์ฯ			
ค่ายภาษาพัฒนาระดับCEFR (Eng.ศศบ.)	62 48 คน	เลื่อนกำหนดการ	จัดกิจกรรม เดือน ก.ค.63
*ความรู้TOEIC /20ชม. (ทุกสาขา)	*61 287 คน	เลื่อนกำหนดการ	จัดอบรม เดือน ก.ค.63
คณะวิทยาการจัดการ			
ความรู้ TOEIC /30ชม.	60 378 คน	เลื่อนกำหนดการ	จัดอบรม เดือน ก.ค.63
*Techniques to Speak English with Confidence in the 21 st Century /20ชม.	*61 235 คน	เลื่อนกำหนดการ	จัดอบรม 18-19, 25-26 ก.ค.63 ศูนย์ภาษาประสานวิทยากรชาวต่างชาติจากภายนอก

แผนการดำเนินงานโครงการที่เหลือ

คณะ/ โครงการ	กลุ่มเป้าหมาย /จำนวน	แนวทาง/วิธีการดำเนินงาน	
		ผลการดำเนินโครงการ ก่อน มิ.ย.63	แผน/กำหนดการดำเนินโครงการ มิ.ย. - ส.ค. 63
วิทยาลัยนวัตกรรม			
Communication English /24ชม.	62 น.การค้า / 19คน	พักจัดอบรมโครงการที่อยู่ระหว่างดำเนินการ และเลื่อนกำหนดการ	จัดอบรมต่อ ปรับเปลี่ยนโครงการและกลุ่มเป้าหมาย เดือน มิ.ย. - ก.ค.63
ความรู้ TOEIC 1 (TOEIC Prep1)/50ชม. (ต่อครั้งที่2)	62 การบิน+รร/ 24คน		
ความรู้ TOEIC 2 (TOEIC Prep2)/60ชม.	61 / 16คน		
TOEIC Boot Camp 1 / 60 ชม. (ต่อครั้งที่2)	60 (2ครั้ง) / 26คน		
TOEIC Boot Camp 2 32ชม.เปลี่ยนโครงการ	59 (63 / 40คน)		
*English for Academic /20ชม.	*61 / 16คน		
คณะวิทยาศาสตร์ฯ			
*พัฒนาทักษะภาษาอังกฤษการใช้ไวยากรณ์และการ สื่อสาร /20ชม.	*61 131 คน	ยกเลิกจัดอบรมโครงการที่อยู่ระหว่างดำเนินการ	
คณะเทคโนโลยีการเกษตร			
*ทักษะการสื่อสารในชีวิตประจำวัน /20ชม.	*61 26 คน	เลื่อนกำหนดการ	จัดอบรม 18,19, 25,26 ก.ค.63 ศูนย์ภาษาประสานวิทยากรจากภายนอก
รวม			กลุ่มเป้าหมายจำนวน 2,384 คน
ศูนย์ภาษา			
ทักษะภาษาอังกฤษระยะสั้นเพื่อพัฒนาทักษะ ฟัง พูด อ่าน เขียน (ตามแนวทางต่อเนื่อง) VLET03, VLET04	61,62 นศ.เลือกลงทะเบียนเอง	เตรียมความพร้อมการจัดอบรมรุ่นที่2 ปรับปรุงหลักสูตรและสื่อหนังสือต่างๆ	จัดอบรมรุ่นที่ 2 21 ก.ค. - 13 ส.ค.63