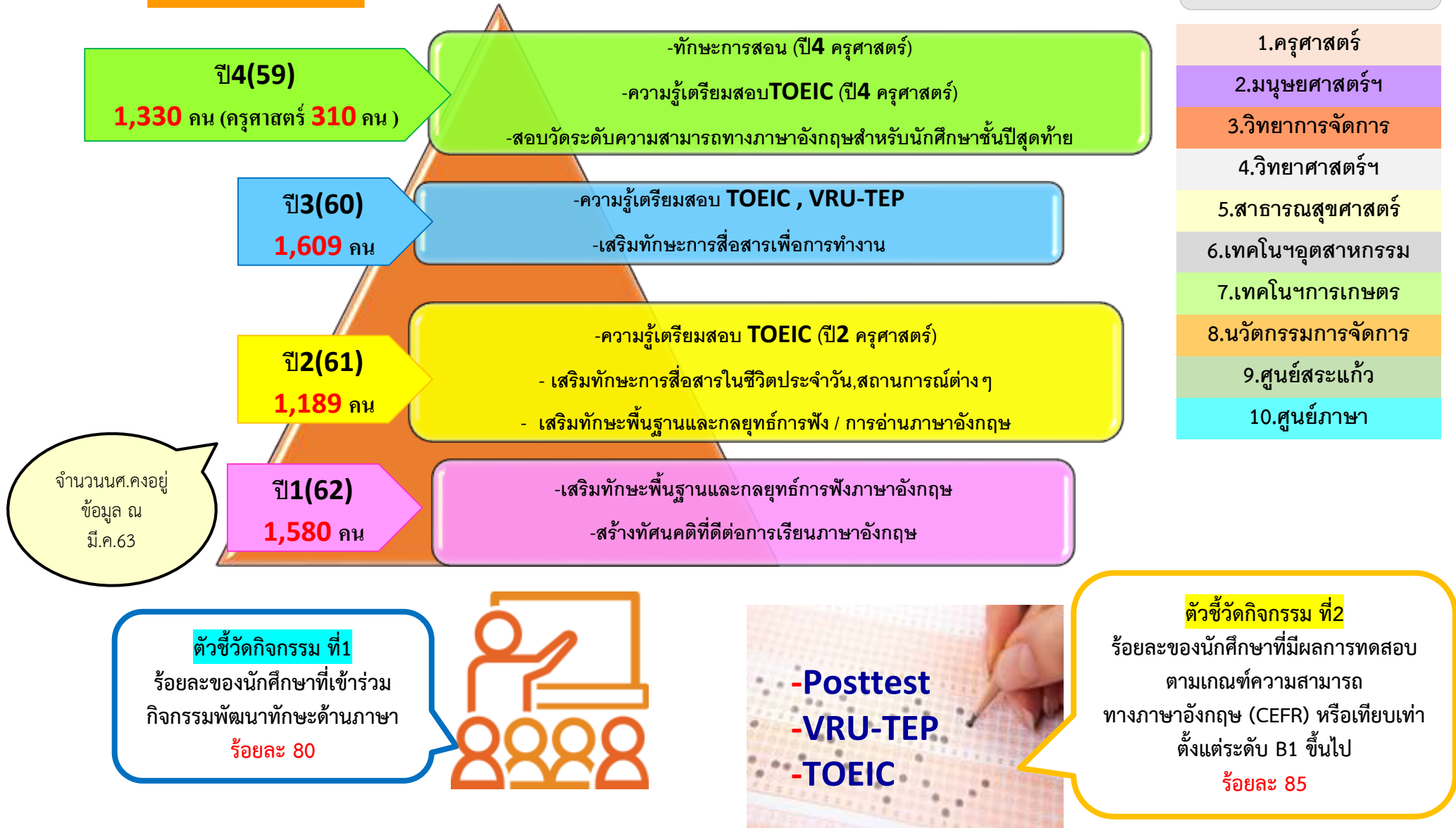


# โครงการยุทธศาสตร์มหาวิทยาลัยราชภัฏเพื่อการพัฒนาท้องถิ่น ประจำปีงบประมาณ พ.ศ. ๒๕๖๓

## โครงการพัฒนาทักษะภาษาอังกฤษ (ยุทธศาสตร์ที่๓)

วัตถุประสงค์  
การจัดกิจกรรม

กลุ่มเป้าหมาย



## ผลดำเนินงานตามแผนงาน มกราคม – สิงหาคม 2563



1

- ✓ • จัดสรรงบประมาณ 3,700,000 บาท
- ✓ • หลักสูตรเพิ่มขึ้นสำหรับคณะ/สาขาวิชาที่จำเป็น 15 หลักสูตร
- ✓ • หลักสูตรทางเลือกตามความต้องการของนศ.และคณะเสนอ 11 หลักสูตร

- ประชุมวางแผน กำหนดแนวทาง,หลักสูตรร่วมกับคณะ (13 และ 15 มกราคม 2563)
- จัดสรรงบประมาณ ประชุม แจ้งคณะรับทราบ (มกราคม 2563)

ผลดำเนินงาน

100 %

หน่วยงาน	จัดสรร
คณะครุศาสตร์	1,235,100
คณะมนุษยศาสตร์และสังคมศาสตร์	503,800
คณะวิทยาการจัดการ	345,500
วิทยาลัยนวัตกรรมการจัดการ	139,900
คณะวิทยาศาสตร์และเทคโนโลยี	169,800
คณะเทคโนโลยีอุตสาหกรรม	80,100
คณะเทคโนโลยีการเกษตร	46,400
คณะสาธารณสุขศาสตร์	108,800
มรท.วไลยอลงกรณ์ สระแก้ว	31,600
ศูนย์ภาษา	1,039,000
<b>รวมทั้งสิ้น</b>	<b>3,700,000</b>



# สรุปจำนวนและรายละเอียดโครงการอบรม / หลักสูตรตามแผนดำเนินการของทุกคณะและศูนย์ภาษา

หลักสูตรเข้มข้น ระยะเวลาอบรมมากกว่า 20ชม.  
12 โครงการ 15 หลักสูตร

รวม 25 โครงการ  
26 หลักสูตร

หลักสูตรตามทางเลือก (คณะ) ระยะสั้น 20ชม.  
13 โครงการ 11 หลักสูตร

คณะดำเนินงาน	หลักสูตรเข้มข้น หลักสูตรต่อเนื่อง สำหรับผู้เรียนที่จำเป็นต้องใช้ภาษาอังกฤษ	กลุ่มเป้าหมาย
ครุศาสตร์	<del>1. ทักษะการสอน <b>ยกเลิกโครงการ</b> (ครุศาสตร์) สำหรับบศ.ที่เข้าร่วมคค.SEA TEACHER รุ่นที่10) /60ชม.</del>	รหัส 59
มนุษยศาสตร์ฯ นวัตกรรมการจัดการ	2. ทักษะการสื่อสาร (Eng.ศศบ. มนุษยศาสตร์ฯ) 3. ค่ายภาษาพัฒนาระดับCEFR (Eng.ศศบ. มนุษยศาสตร์ฯ) 3. Communication English /24ชม. (นวัตกรรม)	รหัส 63 รหัส 62
ครุศาสตร์ มนุษยศาสตร์ฯ นวัตกรรมการจัดการ	ความรู้เพื่อเตรียมพร้อมการสอบ TOEIC 4. ภาษาอังกฤษสำหรับโครงการครูคืนถิ่น ความรู้TOEIC/90ชม. (ครุศาสตร์) 5. ความรู้TOEIC /60ชม. (ครุศาสตร์) 6. ความรู้TOEIC /24ชม. (Eng.ศศบ. มนุษยศาสตร์ฯ) 7. ความรู้TOEIC /30ชม. (Eng.นานาชาติ มนุษยศาสตร์ฯ) 8. ความรู้ TOEIC 1 /50ชม. (นวัตกรรม) 9. ความรู้ TOEIC 2 /60ชม. (นวัตกรรม) 10. (เปลี่ยนคค.) ปรับพื้นฐาน นศ.เข้าใหม่ (นวัตกรรม) 11. TOEIC Boot Camp 2 /32ชม. (นวัตกรรม)	รหัส 61 รหัส 59+60 รหัส 60+61+62 รหัส 60+61+62 รหัส 62 รหัส 61 รหัส 63 รหัส 59
วิทยาการจัดการ	12. ความรู้ TOEIC /30ชม. (วิทยาการจัดการ)	รหัส 60
ศูนย์ภาษา	หลักสูตรตามแนวทาง (แทนรายวิชา VLE210 , VLE310) 13. English Communication skills Sharpener1 /24ชม. (ศูนย์ภาษา) 14. English Communication skills Sharpener2 /24ชม. (ศูนย์ภาษา) 15. English Reading skills Booster1 /24ชม. (ศูนย์ภาษา) 16.English Writing Skills Booster2 /24ชม. (ศูนย์ภาษา)	รหัส 61+62 รหัส 61+62 รหัส 61 รหัส 61

คณะดำเนินงาน	หลักสูตรระยะสั้น (ทางเลือก) ตามความต้องการของแต่ละคณะ หลักสูตร 20 ชม. ทุกหลักสูตร	กลุ่มเป้าหมาย
ครุศาสตร์	ความรู้เพื่อเตรียมพร้อมการสอบ 1. ความรู้ภาษาอังกฤษเทคนิคการฟัง (ครุศาสตร์) 2. ความรู้ภาษาอังกฤษเทคนิคการอ่าน (ครุศาสตร์) 3. ความรู้TOEIC (มนุษยศาสตร์ฯ ) 4. VRU-TEP (เทคโนโลยีการเกษตร) 4. VRU-TEP (สาธารณสุขศาสตร์)	รหัส 61 รหัส 60 รหัส 61 รหัส 60 รหัส 60
วิทยาการจัดการ นวัตกรรมการจัดการ วิทยาศาสตร์ฯ เทคโนโลยีอุตสาหกรรม เทคโนโลยีการเกษตร สระแก้ว สาธารณสุขศาสตร์	ทักษะการสื่อสาร 5. Techniques to Speak English with Confidence in the 21 <sup>st</sup> Century (วจก.) 6. English for Academic (นวัตกรรม) 7. Communicative English Grammar (วิทยาศาสตร์ฯ) 8. Communication English (เทคโนโลยีอุตสาหกรรม) 9. Communication English in the 21 <sup>st</sup> Century (เทคโนโลยีการเกษตร) 9. Communication English in the 21 <sup>st</sup> Century (สระแก้ว) 10. Effective English Communication for Careers (สระแก้ว) 11. Effective English Communication for Careers (สาธารณสุขศาสตร์)	รหัส 61 รหัส 61 รหัส 61+60 รหัส 61+60 รหัส 61 รหัส 62 รหัส 60 รหัส 61

-10 หลักสูตร ในกรอบ          เป็นหลักสูตรกลางที่พัฒนาหลักสูตรและสื่อการเรียนการสอน โดยศูนย์ภาษา

-16 หลักสูตรอื่นๆ คณะครุศาสตร์,คณะมนุษยศาสตร์,ว.นวัตกรรม  
รับผิดชอบพัฒนาหลักสูตรโดยกรรมการดำเนินงานจากคณะและศูนย์ภาษา  
พิจารณาร่วมกัน



2

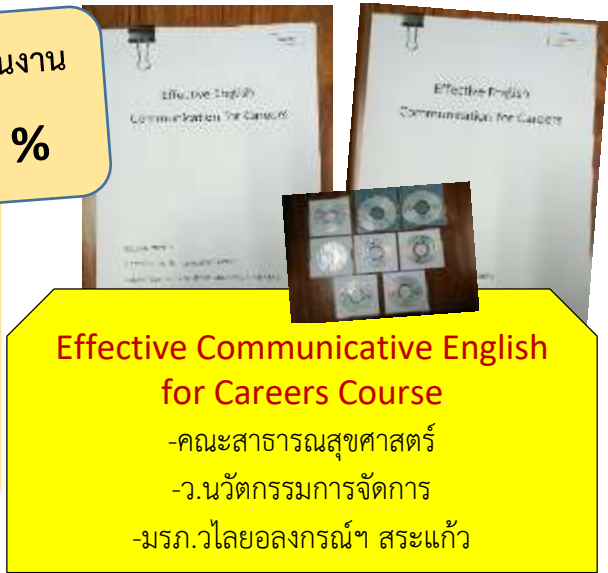
ผลดำเนินงาน

100 %

- พัฒนาหลักสูตรและจัดทำสื่อ แผนการสอน, เอกสารประกอบการเรียนและคู่มือผู้สอน,แบบทดสอบ

(มกราคม - กุมภาพันธ์ 2563)

- ส่งมอบหลักสูตรให้คณะที่ใช้หลักสูตรกลางศูนย์ภาษา เพื่อนำไปดำเนินโครงการ (มกราคม-กุมภาพันธ์ 2563)



Effective Communicative English for Careers Course

- คณะสาธารณสุขศาสตร์
- ว.นวัตกรรมการจัดการ
- มรภ.วไลยอลงกรณ์ฯ สระแก้ว



VRU-TEP Kickstarter Course

- คณะสาธารณสุขศาสตร์
- คณะเทคโนโลยีการเกษตร



Communicative English Grammar Course

- คณะวิทยาการจัดการ



Communicative English Grammar Course

- คณะวิทยาศาสตร์



Developing English Communication Skills in 21<sup>st</sup> Century Course

- มรภ.วไลยอลงกรณ์ฯ สระแก้ว

1. English Communication Skills Sharpener 1 Course
2. English Communication Skills Sharpener 2 Course
3. English Reading Skills Booster Course
4. English Writing Skills Booster Course

- ศูนย์ภาษา

3



คณะและศูนย์ภาษาจัดอบรม  
ตามกำหนดการและแผนงานที่วางไว้

- จัดอบรมพัฒนาภาษาอังกฤษจำนวน 25 โครงการ (26 หลักสูตร)
- การเบิก-จ่าย งบประมาณ 3,700,000 บาท

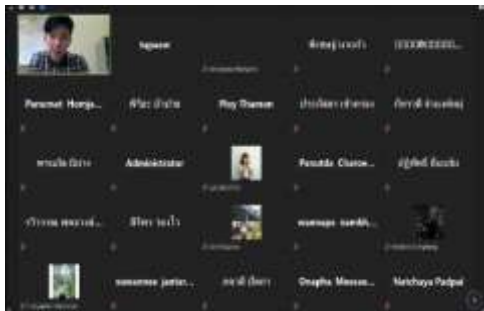
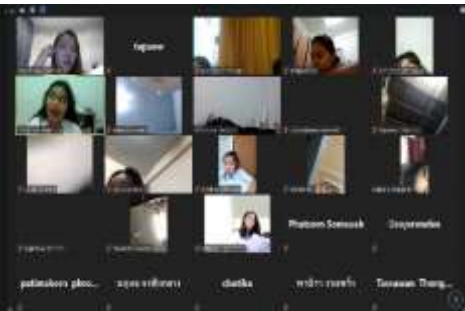
ตั้งเบิก 3,511,308 บาท  
94.90 %

ดำเนินการ 24 คก.  
จาก 25 คก.  
96 %





# การอบรม ONLINE



ผลการดำเนินงานโครงการพัฒนาความรู้ทักษะด้านภาษาอังกฤษ ประจำปีงบประมาณ พ.ศ. ๒๕๖๓

12 โครงการ 15 หลักสูตร

(มกราคม – สิงหาคม 2563)

13 โครงการ 11 หลักสูตร

คณะดำเนินงาน	หลักสูตรเข้มข้น หลักสูตรต่อเนื่อง สำหรับผู้เรียนที่จำเป็นต้องใช้ภาษาอังกฤษ	กลุ่มเป้าหมาย
<del>ครุศาสตร์</del>	<del>1. ทักษะการสอน (ครุศาสตร์) สำหรับนศ.ที่เข้าร่วมคค.SEA TEACHER รุ่นที่10) /60ชม. <b>ยกเลิกโครงการ</b></del>	<del>รหัส 59</del>
มนุษยศาสตร์ฯ นวัตกรรมการจัดการ	ทักษะการสื่อสาร 2. ค่ายภาษาพัฒนาระดับCEFR (Eng.ศศบ. มนุษยศาสตร์ฯ) 3. Communication English /24ชม. (นวัตกรรม)	✓ รหัส 63 ✓ รหัส 62
ครุศาสตร์	ความรู้เพื่อเตรียมพร้อมการสอบ TOEIC 4. ภาษาอังกฤษสำหรับโครงการครูคืนถิ่น ความรู้TOEIC/90ชม. (ครุศาสตร์)	✓ รหัส 61
มนุษยศาสตร์ฯ	5. ความรู้TOEIC /60ชม. (ครุศาสตร์)	✓ รหัส 59+60
นวัตกรรมการจัดการ	6. ความรู้TOEIC /24ชม. (Eng.ศศบ. มนุษยศาสตร์ฯ) 7. ความรู้TOEIC /30ชม. (Eng.นานาชาติ มนุษยศาสตร์ฯ ) 8. ความรู้ TOEIC 1 /50ชม. (นวัตกรรม) 9. ความรู้ TOEIC 2 /60ชม. (นวัตกรรม) 10. TOEIC Boot Camp 1 /60ชม. (นวัตกรรม)	✓ รหัส 60+61+62 ✓ รหัส 60+61+62 ✓ รหัส 62 ✓ รหัส 61 ✓ รหัส 60
วิทยาการจัดการ	11. (เปลี่ยนคค.) ปรับพื้นฐาน นศ.เข้าใหม่ (นวัตกรรม) 12. ความรู้ TOEIC /30ชม. (วิทยาการจัดการ)	✓ รหัส 59 63 ✓ รหัส 60
ศูนย์ภาษา	หลักสูตรตามแนวทาง (แทนรายวิชา VLE210 , VLE310) 13. English Communication skills Sharpener1 /24ชม. (ศูนย์ภาษา) English Communication skills Sharpener2 /24ชม. (ศูนย์ภาษา) English Reading skills Booster1 /24ชม. (ศูนย์ภาษา) English Reading Skills Booster2 /24ชม. (ศูนย์ภาษา)	✓ รหัส 61+62 รหัส 61+62 รหัส 61 รหัส 61

คณะดำเนินงาน	หลักสูตรระยะสั้น (ทางเลือก) ตามความต้องการของแต่ละคณะ หลักสูตร 20 ชม. ทุกหลักสูตร	กลุ่มเป้าหมาย
ครุศาสตร์	ความรู้เพื่อเตรียมพร้อมการสอบ 1. ความรู้ภาษาอังกฤษเทคนิคการฟัง (ครุศาสตร์)	✓ รหัส 61
มนุษยศาสตร์ฯ	2. ความรู้ภาษาอังกฤษเทคนิคการอ่าน (ครุศาสตร์)	✓ รหัส 60
เทคโนโลยีการเกษตร	3. ความรู้TOEIC (มนุษยศาสตร์ฯ )	✓ รหัส 61,61
สาธารณสุขศาสตร์	4. VRU-TEP (เทคโนโลยีการเกษตร) 5. VRU-TEP (สาธารณสุขศาสตร์)	✓ รหัส 60 ✓ รหัส 60
วิทยาการจัดการ นวัตกรรมการจัดการ วิทยาศาสตร์ฯ เทคโนโลยีอุตสาหกรรม เทคโนโลยีการเกษตร สระแก้ว สาธารณสุขศาสตร์	ทักษะการสื่อสาร 6. Techniques to Speak English with Confidence in the 21 <sup>st</sup> Century (วจก.) 7. English for Academic (นวัตกรรม) 8.Communicative English Grammar (วิทยาศาสตร์ฯ) 9.Communication English (เทคโนโลยีอุตสาหกรรม) 10. Communication English in the 21 <sup>st</sup> Century (เทคโนโลยีการเกษตร) 11. Communication English in the 21 <sup>st</sup> Century (สระแก้ว) 12. Effective English Communication for Careers (สระแก้ว) 13. Effective English Communication for Careers (สาธารณสุขศาสตร์)	✓ รหัส 61 ✓ รหัส 61 ✓ รหัส 61+60 ✓ รหัส 61+60 ✓ รหัส 61 ✓ รหัส 62 ✓ รหัส 60 ✓ รหัส 61

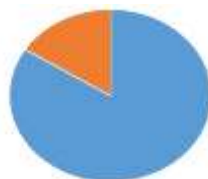
หมายเหตุ

- ✓ ดำเนินโครงการเสร็จสิ้นแล้ว **24**
- ✓ ดำเนินโครงการเสร็จสิ้น 1 กลุ่ม/ไม่เสร็จสิ้นสมบูรณ์ตามแผน 1 กลุ่ม **1**
- ยังไม่ได้เริ่มดำเนินโครงการ /รอดำเนินโครงการ **0**

ร้อยละผลสำเร็จการดำเนินงานตามแผน **24** โครงการ  
มกราคม- สิงหาคม **63** จาก **25** โครงการ

ข้อมูล ณ 31 ส.ค.63

✓ ร้อยละ **96**

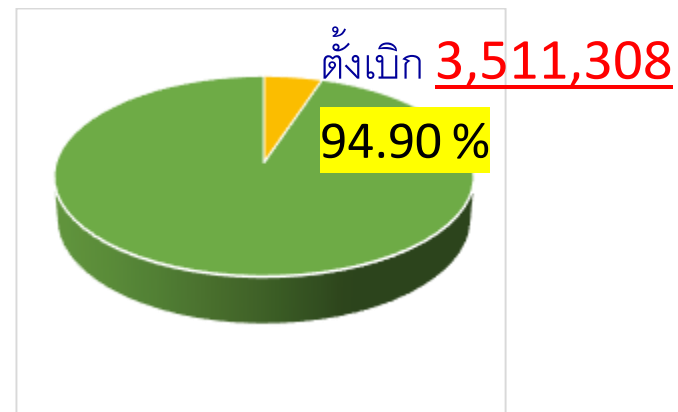




# ร้อยละผลการตั้งเบิกงบประมาณ (มกราคม – สิงหาคม 2563)

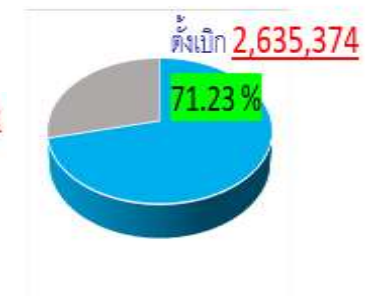
ข้อมูล ณ 1 ก.ย.2563

หน่วยงาน	จัดสรร	ตั้งเบิก	คงเหลือ	ร้อยละ
คณะครุศาสตร์	1,235,100	1,112,004	123,096	90.03
คณะมนุษยศาสตร์และสังคมศาสตร์	503,800	491,072	12,728	97.47
คณะวิทยาการจัดการ	345,500	345,500	0	100.00
วิทยาลัยนวัตกรรมการจัดการ	139,900	122,407	17,493	87.50
คณะวิทยาศาสตร์และเทคโนโลยี	169,800	145,530	24,270	85.71
คณะเทคโนโลยีอุตสาหกรรม	80,100	80,100	0	100.00
คณะเทคโนโลยีการเกษตร	46,400	46,400	0	100.00
คณะสาธารณสุขศาสตร์	108,800	108,682	118	99.89
มรภ.วไลยอลงกรณ์ สระแก้ว	31,600	25,900	5,700	81.96
ศูนย์ภาษา	1,039,000	1,033,713	5,287	99.49
<b>รวมทั้งสิ้น</b>	<b>3,700,000</b>	<b>3,511,308</b>	<b>188,692</b>	<b>94.90</b>



ร้อยละผลการตั้งเบิก **ม.ค.- ส.ค. 63**

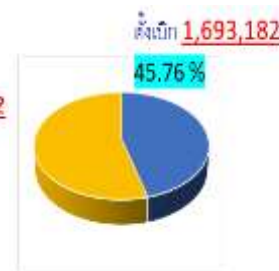
ข้อมูล ณ 1 ก.ย.63



ร้อยละผลการตั้งเบิก

**ม.ค.- ก.ค. 63**

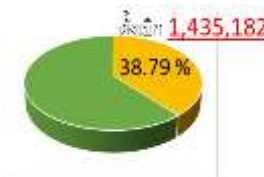
ข้อมูล ณ 6 ส.ค.63



ร้อยละผลการตั้งเบิก

**ม.ค.- มิ.ย. 63**

ข้อมูล ณ 29 มิ.ย.63



ร้อยละผลการตั้งเบิก

**ม.ค.- พ.ค. 63**

ข้อมูล ณ 4 มิ.ย.63



ร้อยละผลการตั้งเบิก

**ม.ค.- เม.ย. 63**

ข้อมูล ณ 7 พ.ค.63



ร้อยละผลการตั้งเบิก

**ม.ค.- มี.ค. 63**

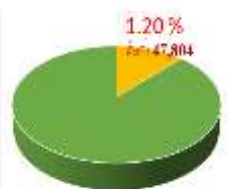
ข้อมูล ณ 31 มี.ค.63



ร้อยละผลการตั้งเบิก

**ม.ค.-ก.พ.63**

ข้อมูล ณ 10 มี.ค.63



ร้อยละผลการตั้งเบิก **ม.ค.63**

ข้อมูล ณ 5 ก.พ.63



# 4

-การติดตามความก้าวหน้าการดำเนินงาน  
-รายงานผลการพัฒนาทักษะภาษาอังกฤษตามตัวชี้วัด



- ✓ ร้อยละ จำนวนนศ.ที่เข้าร่วมโครงการอบรม

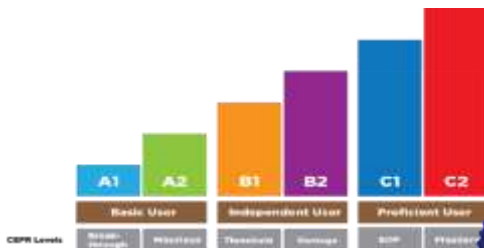
89.90 % 3,829 คน จาก 4,259 คน



- ✓ ร้อยละ จำนวนนศ.ที่มีผลสอบPosttest ระดับB1ขึ้นไป

46.18 %

1,340 คน จาก 2,902 คน



- ✓ ร้อยละ จำนวนนศ.ชั้นปีสุดท้ายที่มีผลสอบVRU-TEP ตามเกณฑ์CEFRระดับB1ขึ้นไป



นศ.ชั้นปีสุดท้ายปีการศึกษา 2562  
(รหัส59 [ไม่รวมครุศาสตร์] =28คน)  
+ (ครุศาสตร์ รหัส58=44คน)  
72คน จาก 1,344 คน

5.36 %

นศ.รหัส59ทุกคณะ  
60คน จาก 1,326 คน

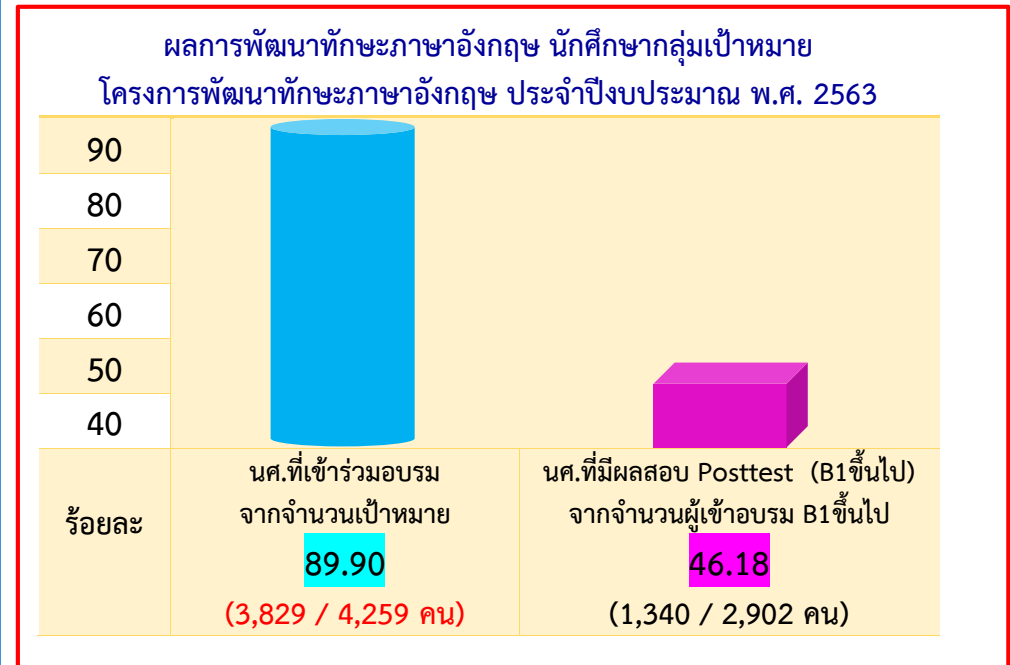
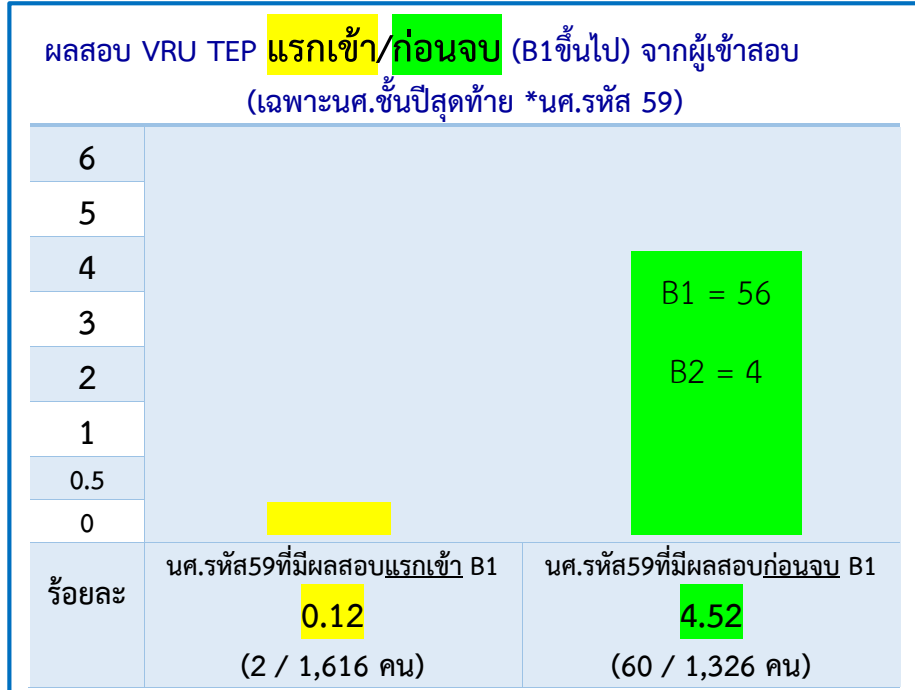
4.52 %

**สรุปผลการพัฒนาทักษะภาษาอังกฤษ (ระดับ B1ขึ้นไป)**

งบประมาณประจำปี 2563

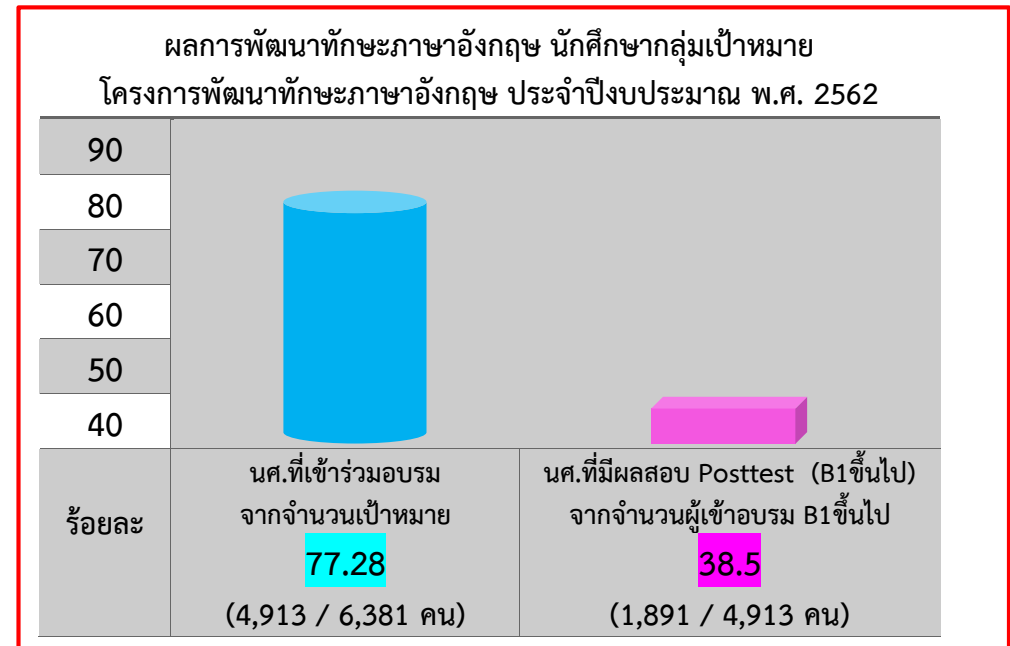
ระหว่าง มกราคม - สิงหาคม

ข้อมูล ณ 2 ก.ย.63



เปรียบเทียบ สรุปผลการพัฒนาทักษะภาษาอังกฤษ (ภาพรวม) >

งบประมาณประจำปี 2562





สรุปผลการพัฒนาทักษะภาษาอังกฤษ (แยกคณะ) ประจำปีงบประมาณ2563 ระหว่าง มกราคม – สิงหาคม 63

ข้อมูล ณ 2 ก.ย.63



ร้อยละของนศ.เข้าร่วมโครงการอบรม / จากจำนวนเป้าหมาย		
คณะ	จำนวน(คน)	ร้อยละ
คณะครุศาสตร์	904/971	93.10
คณะมนุษยศาสตร์ฯ	642/726	88.43
คณะวิทยาการจัดการ	574/613	93.64
วิทยาลัยนวัตกรรมฯ	113 / 124	91.13
คณะวิทยาศาสตร์ฯ	202 / 341	59.24
คณะเทคโนโลยีอุตสาหกรรม	152 / 161	94.40
คณะเทคโนโลยีการเกษตร	65 / 69	94.20
คณะสาธารณสุขศาสตร์	211 / 215	98.14
มรภ.วไลยอลงกรณ์ สระแก้ว	39 / 45	84.78
ศูนย์ภาษา (*A2) นศ.ปี1	933 / 1,000	93.30
รวม	B1=2,902 + A2= 933 =3,835-6 (6คน เข้าA2/B1)	89.90
	<u>3,829</u> /4,259 4,265-6 (6คน เข้าA2/B1)	

ร้อยละของนศ.ที่มีผลสอบ Posttest (B1ขึ้นไป) / จากผู้เข้าอบรม		
คณะ	จำนวน(คน)	ร้อยละ
คณะครุศาสตร์	496 / 904	54.87
คณะมนุษยศาสตร์ฯ	450 / 642	70.09
คณะวิทยาการจัดการ	126 / 574	7.32
วิทยาลัยนวัตกรรมฯ	38 / 113	33.63
คณะวิทยาศาสตร์ฯ	104 / 202	51.49
คณะเทคโนโลยีอุตสาหกรรม	14 / 152	9.21
คณะเทคโนโลยีการเกษตร	2 / 65	3.08
คณะสาธารณสุขศาสตร์	71 / 211	33.65
มรภ.วไลยอลงกรณ์ สระแก้ว	39 / 39	100
รวม	<u>1,340</u> /2,902	46.18

ร้อยละของนศ.ที่มีผลสอบ VRU TEP ก่อนสำเร็จการศึกษา (B1ขึ้นไป) / จากผู้เข้าสอบ (รหัส 59)		
คณะ	จำนวน(คน)	ร้อยละ
คณะครุศาสตร์	(58) 44/328	13.41
	(59) 32/310	10.32
คณะมนุษยศาสตร์ฯ	(59) 18/312	5.77
คณะวิทยาการจัดการ	(59) 1/301	0.33
วิทยาลัยนวัตกรรมฯ	(59) 7/24	29.17
คณะวิทยาศาสตร์ฯ	(59) 2/149	1.34
คณะเทคโนโลยีอุตสาหกรรม	(59) 0/64	0
คณะเทคโนโลยีการเกษตร	(59) 0/42	0
คณะสาธารณสุขศาสตร์	(59) 0/100	0
มรภ.วไลยอลงกรณ์ สระแก้ว	(59) 0/23	0
รวม (เฉพาะรหัส59)	<u>60</u> /1,326	4.52

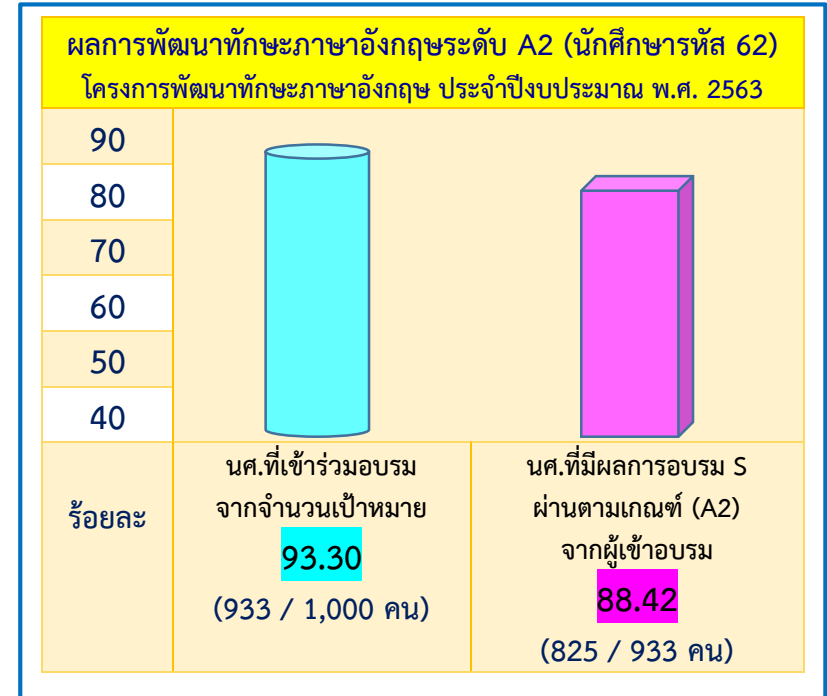


สรุปผลการพัฒนาทักษะภาษาอังกฤษ ระดับ A2 (จัดโดยศูนย์ภาษา) แยกคณะ

มกราคม - สิงหาคม 63

ข้อมูล ณ 2 ก.ย.63

คณะ = จำนวนนศ.รหัส62 คงอยู่ (คน) ข้อมูล ณ มีนาคม 63	โครงการพัฒนาทักษะภาษาอังกฤษ ประจำปีงบประมาณ พ.ศ. 2563				
	จำนวนนศ. เป้าหมาย	นศ.ที่เข้าร่วมอบรม (เลือกลงทะเบียนเอง)	นศ.ที่มีผลการอบรม S ผ่านตามเกณฑ์ (A2) จากผู้เข้าอบรม		
	จำนวน (คน)	จำนวน (คน)	จำนวน (คน)	ร้อยละ	
ครุศาสตร์ 406 (E/EP=70)	1,000	370	344	92.97	
วิทยาการจัดการ 297		97	91	93.81	
มนุษยศาสตร์ฯ 376 (E=48) (Ei=0)		259	214	82.63	
ว.นวัตกรรมการจัดการ 65		7	7	100	
วิทยาศาสตร์ฯ 170		78	64	82.05	
สาธารณสุขศาสตร์ 104		91	78	85.71	
เทคโนโลยีการเกษตร 19		17	15	88.24	
เทคโนโลยีอุตสาหกรรม 116		14	12	85.71	
มรภ.วไลยฯ สระแก้ว 26					
<b>รวม 1,579</b>		<b>1,000</b>	<b>933</b> ร้อยละ <b>93.30</b>	<b>825</b>	<b>88.42</b>





สรุปผลการพัฒนาทักษะภาษาอังกฤษ (แยกคณะ) มกราคม - สิงหาคม 63

ข้อมูล ณ 2 ก.ย.63

คณะ รวมนักศึกษา4ชั้นปี = จำนวนนศ.คงอยู่ (คน) ข้อมูล ณ มีนาคม 63	VRU-TEP		โครงการพัฒนาทักษะภาษาอังกฤษ ประจำปีงบประมาณ พ.ศ. 2563							VRU-TEP		
	นศ.(59-62) ที่มีผลสอบ VRU TEP แรกเข้า (B1+) จากผู้เข้าสอบ		จำนวนนศ. เป้าหมาย	นศ.ที่เข้าร่วมอบรม จากกลุ่มเป้าหมาย		นศ.ที่มีผลการอบรม S ผ่านตามเกณฑ์ (B1+) จากผู้เข้าอบรม		นศ.ที่มีผลสอบ Posttest (B1+) จากผู้เข้าอบรม		นศ.ที่มีผลสอบ VRU TEP ก่อนจบ (B1+) จากผู้เข้าสอบ		
	จำนวน (คน)	ร้อยละ	จำนวน (คน)	จำนวน (คน)	ร้อยละ	จำนวน (คน)	ร้อยละ	จำนวน (คน)	ร้อยละ	จำนวน/จากผู้เข้าสอบ	ร้อยละ	
ครุศาสตร์ = 1,378	31/1,465	2.12	971 <input checked="" type="checkbox"/>	243+346+315 =904	93.10	46+211+239 =496	54.87	46+211+239 =496	54.87	(58) 44/328	13.41	
วิทยาการจัดการ = 1,213	0/1,460	0	633 <input checked="" type="checkbox"/>	376+198 =574	93.64	3+123 =126	21.95	3+123 =126	21.95	(58) 1/595	0.17	
มนุษยศาสตร์ฯ = 1,369	10/1,581	0.63	726 <input checked="" type="checkbox"/>	327+271+44 =642	88.43	312+195 +44 =551	85.83	269+163 +18 =450	70.09	(58) 19/474	4.01	
ว.นวัตกรรมการจัดการ = 129	1/128	0.78	124 <input checked="" type="checkbox"/>	25+13+34+41 =113	91.13	25+13+34+41 =113	100	7+9+20+2 =38	33.63	(58) 4/17	23.53	
วิทยาศาสตร์ฯ = 662	3/762	0.39	341 <input checked="" type="checkbox"/>	202+ =202	59.24	142 + =142	70.30	104 + =104	51.49	(58) 3/243	1.23	
สาธารณสุขศาสตร์ = 419	2/464	0.43	215 <input checked="" type="checkbox"/>	116+95 =211	98.14	101+88 =189	89.57	8+63 =71	33.65	(58) 0/123	0	
เทคโนโลยีการเกษตร = 130	0/148	0	69 <input checked="" type="checkbox"/>	43+22 =65	94.20	30+16 =46	70.77	0+2 =2	3.08	(58) 0/77	0	
เทคโนโลยีอุตสาหกรรม = 342	1/425	0.24	161 <input checked="" type="checkbox"/>	91+61 =152	94.40	81+54 =135	88.82	4+10 =14	9.21	(58) 1/118	0.85	
มรภ.วไลยฯ สระแก้ว = 66	1/79	1.27	45 <input checked="" type="checkbox"/>	19+20 = 39	84.78	19+20 = 39	100	19+20 = 39	100	(58) 0/15	0	
รวม	49/6,512	0.75	B1 = 3,265 A2 = 1,000 (4,265 - 6) (6คนซ้ำ)	B1 = 2,902 A2 = 933 (3,835 - 6) (6คนซ้ำ)		B1= 1,837 จาก 2,902	63.30	B1 = 1,340 จาก 2,902	46.18	(58) 72/1,990	3.62	
											(59) 60/1,326	4.52
			4,259	=3,829	89.90							

สรุปเปรียบเทียบ ผลสอบวัดระดับความสามารถทางภาษาอังกฤษ ตามเกณฑ์ CEFR (B1 ขึ้นไป)

จากผลสอบ VRU TEP แรกเข้า / Posttest หลังการอบรม / VRU TEP ก่อนสำเร็จการศึกษา

ประเภทผลทดสอบ	นศ.รหัส 59	นศ.รหัส 60	นศ.รหัส 61	นศ.รหัส 62	นศ.รหัส 63	
ผลสอบ VRU TEP แรกเข้า	ร้อยละ <b>0.13</b> 2 คน จากผู้เข้าสอบ 1,488 คน	ร้อยละ <b>0.4</b> 8 คน จากผู้เข้าสอบ 2,019 คน	ร้อยละ <b>1.78</b> 24 คน จากผู้เข้าสอบ 1,350 คน	ร้อยละ <b>0.93</b> 14 คน จากผู้เข้าสอบ 1,503 คน	อยู่ระหว่าง ดำเนินการ ส.ค.- ก.ย.63	
ผลทดสอบ Posttest หลังอบรม (เทียบเท่า B1+)	งบประมาณ 2562	ร้อยละ <b>43.43</b> 443 คน จากผู้เข้าอบรม 1,020 คน *ครูศาสตร์ 229 คน จากผู้เข้าอบรม 286 คน = ร้อยละ <b>80.07</b>	ร้อยละ <b>28.24</b> 340 คน จากผู้เข้าอบรม 1,204 คน	ร้อยละ <b>84.62</b> 407 คน จากผู้เข้าอบรม 481 คน		
	งบประมาณ 2563	ร้อยละ <b>18.93</b> *ครูศาสตร์ 46 คน จากผู้เข้าอบรม 243 คน	ร้อยละ <b>40.45</b> 625 คน จากผู้เข้าอบรม 1,545 คน	ร้อยละ <b>62.46</b> 609 คน จากผู้เข้าอบรม 975 คน	ร้อยละ <b>59.18</b> 58 คน จากผู้เข้าอบรม 98 คน	ร้อยละ <b>4.88</b> 2 คน จากผู้เข้าอบรม 41 คน
	งบประมาณ 2564		รอดำเนินการและติดตามผลในปีงบประมาณ 2564			
ผลสอบ VRU TEP ก่อนสำเร็จการศึกษา	ร้อยละ <b>4.52</b> 60 คน จากผู้เข้าสอบ 1,326 คน					



สรุปผลการพัฒนาทักษะภาษาอังกฤษ (แยกชั้นปี) ประจำปีงบประมาณ 2563 ระหว่าง มกราคม - สิงหาคม 63

ข้อมูล ณ 2 ก.ย.63

มหาวิทยาลัย (ทุกคณะ) 4 ชั้นปี รหัสนักศึกษา 59-62 = จำนวนนศ.คงอยู่ ข้อมูล ณ มีนาคม 63	VRU-TEP		โครงการพัฒนาทักษะภาษาอังกฤษ ประจำปีงบประมาณ พ.ศ. 2563							VRU-TEP	
	นศ.ที่มีผลสอบ VRU TEP แรกเข้า (B1+) จากผู้เข้าสอบ		จำนวนนศ. เป้าหมาย	นศ.ที่เข้าร่วมอบรม จากจำนวนเป้าหมาย		นศ.ที่มีผลการอบรม ผ่านตามเกณฑ์ (B1) จากผู้เข้าอบรม		นศ.ที่มีผลสอบ Posttest (B1+) จากผู้เข้าอบรม		นศ.ที่มีผลสอบ VRU TEP ก่อนจบ (B1+) จากผู้เข้าสอบ	
	จำนวน (คน)	ร้อยละ	จำนวน (คน)	จำนวน (คน)	ร้อยละ	จำนวน (คน)	ร้อยละ	จำนวน (คน)	ร้อยละ	จำนวน/จากผู้เข้าสอบ	ร้อยละ
ชั้นปีที่ 4 รหัส 59 = 1,330	2/1,616	0.12	*ครุ 310	243	78.39	46	18.93	46	18.93	60/1,326	4.52
ชั้นปีที่ 3 รหัส 60 = 1,608	9/2,042	0.44	1,608	1,545	96.08	924	59.81	625	40.45		
ชั้นปีที่ 2 รหัส 61 = 1,189	24/1,351	1.78	1,189	975	82.0	728	74.67	609	62.46		
ชั้นปีที่ 1 รหัส 62 = 1,580	14/1,503	0.93	B1 (Emuขัย) 48 การบิน 24 การค้า 19 สระแก้ว 26 = 117	98 มีซ้ำ A2 = 6 คน	83.76	98	100	B1 58 มีซ้ำ A2 = 6 คน	59.18		
			A2 *1,000	*933	*93.30	825	88.42	A2 *825	*88.42		
			รวม	1,117-6 =1,111	1,031-6 =1,025	92.25	923-6 =917	89.46	B1=58 A2(825-6)=819	B1 5.66 A2 79.90	
รหัส 63			*ว.นวัตกรรม 41	41	100	41	100	2	4.88		
สรุป รวม	49/6,512	0.75	B1=3,265	B1= 2,902	89.92	B1=1,837 จาก 2,902	63.30	B1= 1,340	36.95		
			A2=1,000	A2= 933	93.30			A2= 825-6 =819	87.78		
			4,265-6 =4,259	= 3,835-6 (6คน ซ้ำB1) =3,829	89.90			(6คน ซ้ำB1)			

\*ระดับ A2 เฉพาะนักศึกษารหัส 62 ที่เลือกอบรมหลักสูตรตามแนวทางแผนการเรียนรายวิชาที่จัดโดยศูนย์ภาษา