

รายงานผลการดำเนินงาน ตามแผนปฏิบัติการ **มรจอ.**

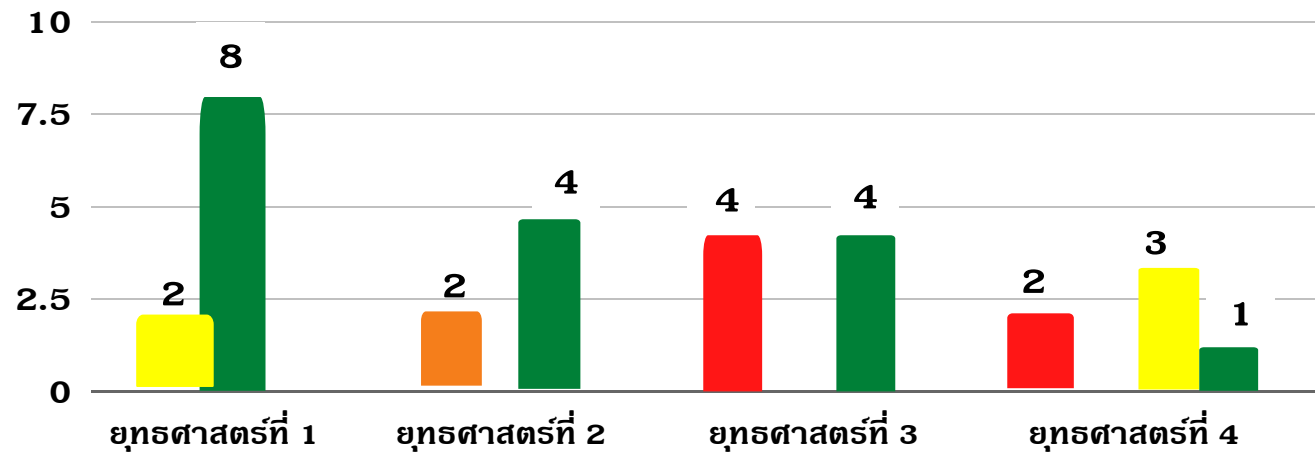
ประจำปีงบประมาณ พ.ศ. 2566

เสนอคณะกรรมการบริหารมหาวิทยาลัย
ครั้งที่ 11/2566 วันที่ 6 พฤศจิกายน 2566

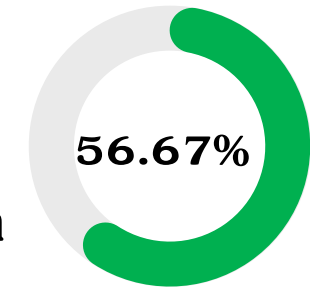


สถานการณ์ตัวชี้วัดวัตถุประสงค์เชิงกลยุทธ์ของมหาวิทยาลัย

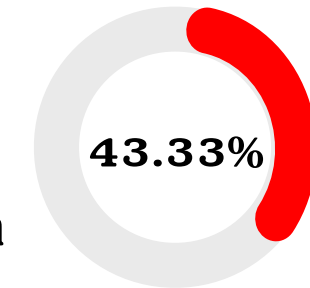
ประจำปีงบประมาณ พ.ศ. 2566 รอบ 12 เดือน



บรรลุ
17 ตัวชี้วัด



ไม่บรรลุ
13 ตัวชี้วัด



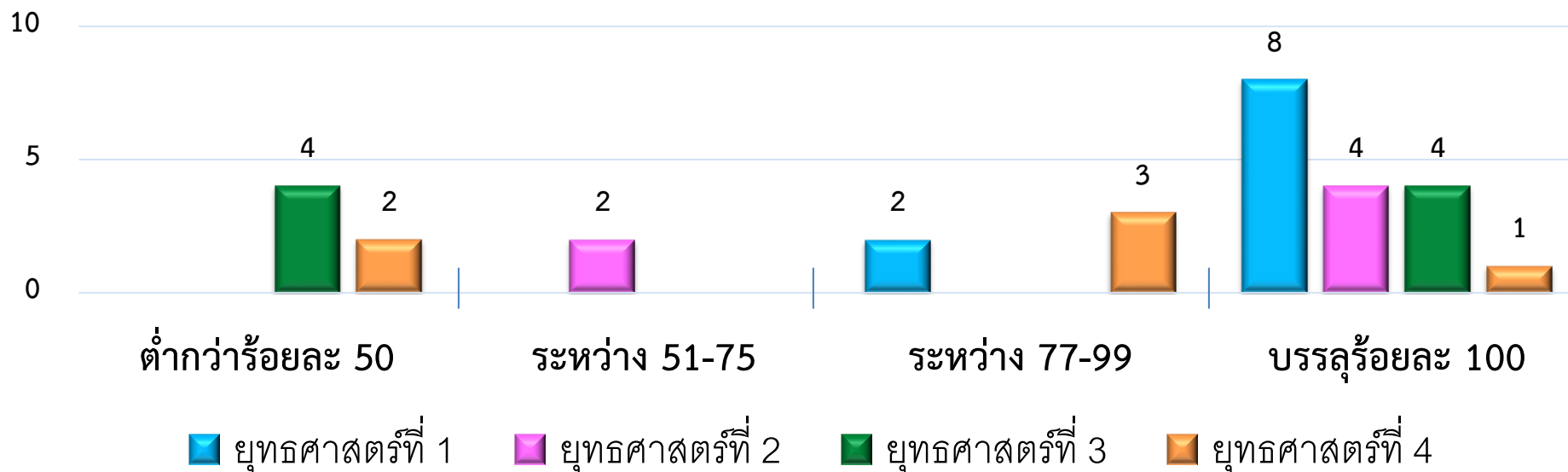
ตัวชี้วัดวัตถุประสงค์เชิงกลยุทธ์จำนวนทั้งสิ้น 32 ตัวชี้วัด
(ไม่ทราบผลการดำเนินงาน 2 ตัวชี้วัดคิดคำนวณแค่ 30 ตัวชี้วัด)

- ต่ำกว่าค่าเป้าหมายขั้นวิกฤต
: ผลการดำเนินงานต่ำกว่าร้อยละ 50 ของค่าเป้าหมาย
- ต่ำกว่าค่าเป้าหมายระดับเสี่ยง
: ผลการดำเนินงานอยู่ในระหว่างร้อยละ 51-75 ของค่าเป้าหมาย
- ต่ำกว่าค่าเป้าหมาย
: ผลการดำเนินงานอยู่ในระหว่างร้อยละ 76-99 ของค่าเป้าหมาย
- บรรลุค่าเป้าหมาย
: ผลการดำเนินงานบรรลุค่าเป้าหมายร้อยละ 100

ไตรมาส 1-2	11 ตัวชี้วัด 37.93%	0 ตัวชี้วัด 0.00%	2 ตัวชี้วัด 6.90%	7 ตัวชี้วัด 24.14%	9 ตัวชี้วัด 31.03%
ไตรมาส 3	9 ตัวชี้วัด 31.03%	3 ตัวชี้วัด 10.34%	4 ตัวชี้วัด 13.79%	11 ตัวชี้วัด 37.93%	2 ตัวชี้วัด 6.90%
ไตรมาส 4	6 ตัวชี้วัด 20.00%	2 ตัวชี้วัด 6.67%	5 ตัวชี้วัด 16.67%	17 ตัวชี้วัด 56.67%	0 ตัวชี้วัด 0.00%
พบว่า	-3 ตัวชี้วัด ↓ 11.03%	-1 ตัวชี้วัด ↓ 3.67%	1 ตัวชี้วัด ↑ 2.88%	6 ตัวชี้วัด ↑ 18.74%	-2 ตัวชี้วัด ↓ 6.90%

ตัวชี้วัดวัตถุประสงค์เชิงกลยุทธ์

เรียงลำดับผลการดำเนินงานที่มีค่ามากที่สุดไปน้อยที่สุด



ผลการดำเนินงานต่ำกว่าค่าเป้าหมายร้อยละ 50

ยุทธศาสตร์ที่ 1 และ 4

ผลการดำเนินงานอยู่ระหว่าง 51-75 ของค่าเป้าหมาย

ยุทธศาสตร์ที่ 2

ผลการดำเนินงานอยู่ระหว่าง 76-99 ของค่าเป้าหมาย

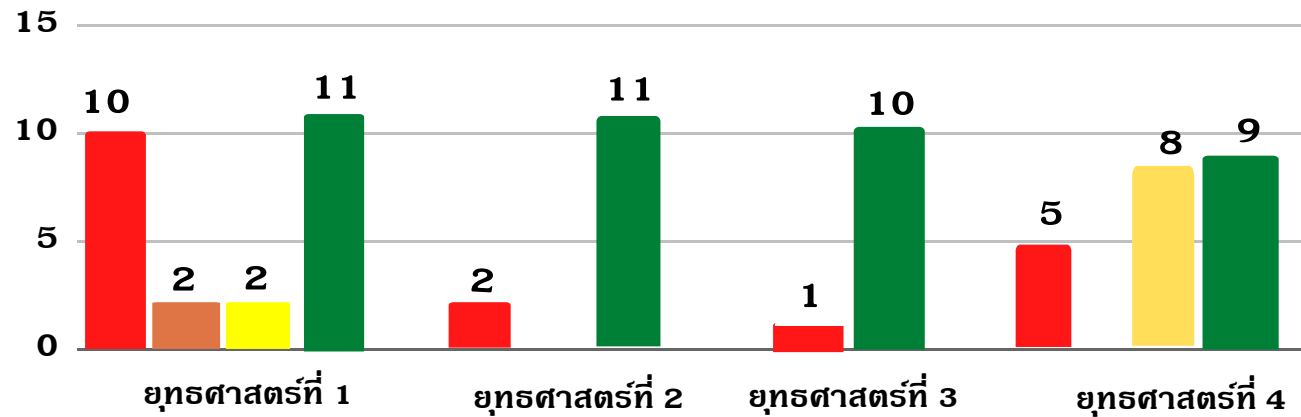
ยุทธศาสตร์ที่ 3 , 4

ผลการดำเนินงานบรรลุเป้าหมายร้อยละ 100

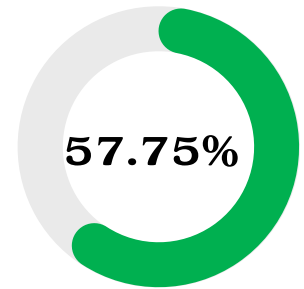
ยุทธศาสตร์ที่ 1 , 2 กับ 3 มีค่าเท่ากัน, 4

สถานการณ์ตัวชี้วัดโครงการของมหาวิทยาลัย

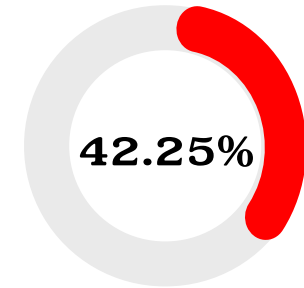
ประจำปีงบประมาณ พ.ศ. 2566 รอบ 12 เดือน



บรรลุ
41 ตัวชี้วัด



ไม่บรรลุ
30 ตัวชี้วัด



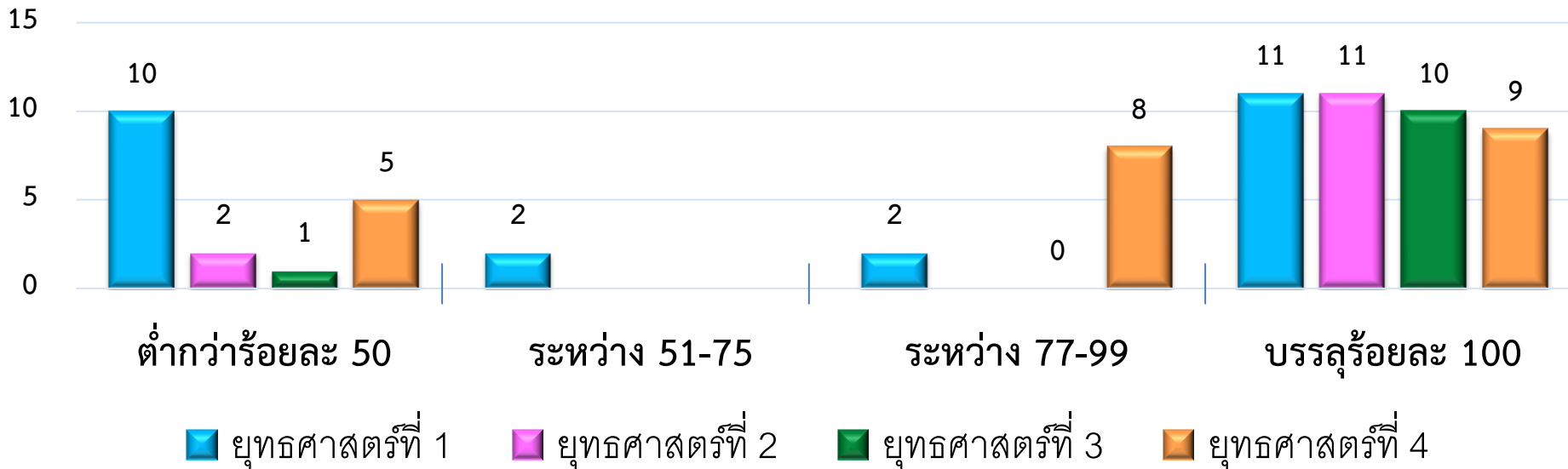
ตัวชี้วัดโครงการจำนวนทั้งสิ้น 71 ตัวชี้วัด

- ต่ำกว่าค่าเป้าหมายขั้นวิกฤต
: ผลการดำเนินงานต่ำกว่าร้อยละ 50 ของค่าเป้าหมาย
- ต่ำกว่าค่าเป้าหมายระดับเสี่ยง
: ผลการดำเนินงานอยู่ในระหว่างร้อยละ 51-75 ของค่าเป้าหมาย
- ต่ำกว่าค่าเป้าหมาย
: ผลการดำเนินงานอยู่ในระหว่างร้อยละ 76-99 ของค่าเป้าหมาย
- บรรลุค่าเป้าหมาย
: ผลการดำเนินงานบรรลุค่าเป้าหมายร้อยละ 100

ไตรมาส 1-2	38 ตัวชี้วัด 55.07%	3 ตัวชี้วัด 4.35%	6 ตัวชี้วัด 8.70%	13 ตัวชี้วัด 18.84%	9 ตัวชี้วัด 13.04%
ไตรมาส 3	27 ตัวชี้วัด 34.78%	6 ตัวชี้วัด 8.70%	9 ตัวชี้วัด 13.04%	27 ตัวชี้วัด 39.13%	3 ตัวชี้วัด 4.35%
ไตรมาส 4	18 ตัวชี้วัด 25.35%	2 ตัวชี้วัด 2.82%	10 ตัวชี้วัด 14.08%	41 ตัวชี้วัด 57.75%	0 ตัวชี้วัด 0.00%
พบว่า	-9 ตัวชี้วัด ↓ 9.43%	-4 ตัวชี้วัด ↓ 5.88%	1 ตัวชี้วัด ↑ 1.04%	14 ตัวชี้วัด ↑ 18.62%	-3 ตัวชี้วัด ↓ 4.35%

ตัวชี้วัดโครงการ

เรียงลำดับผลการดำเนินงานที่มีค่ามากที่สุดไปน้อยที่สุด



ผลการดำเนินงานต่ำกว่าค่าเป้าหมายร้อยละ 50

ยุทธศาสตร์ที่ 1, 4 , 2 , 3

ผลการดำเนินงานอยู่ระหว่าง 51-75 ของค่าเป้าหมาย

ยุทธศาสตร์ที่ 1

ผลการดำเนินงานอยู่ระหว่าง 76-99 ของค่าเป้าหมาย

ยุทธศาสตร์ที่ 1

ผลการดำเนินงานบรรลุเป้าหมายร้อยละ 100

ยุทธศาสตร์ที่ 1 และ 2 มีค่าเท่ากัน , 4 , 3



เอกสารรายละเอียดผลการดำเนินงานจำแนกรายยุทธศาสตร์

สรุปผลความก้าวหน้าการดำเนินงานตามตัวชี้วัดแผนปฏิบัติการ ประจำปีงบประมาณ พ.ศ. 2566


(1 ตุลาคม พ.ศ. 2565 - 30 กันยายน พ.ศ. 2566)

เกณฑ์การจัดกลุ่ม	ยุทธศาสตร์ที่ 1				ยุทธศาสตร์ที่ 2				ยุทธศาสตร์ที่ 3				ยุทธศาสตร์ที่ 4			
	ตัวชี้วัด โครงการ	คิดเป็น ร้อยละ	ตัวชี้วัด วัตถุประสงค์ฯ	คิดเป็น ร้อยละ	ตัวชี้วัด โครงการ	คิดเป็น ร้อยละ	ตัวชี้วัด วัตถุประสงค์ฯ	คิดเป็น ร้อยละ	ตัวชี้วัด โครงการ	คิดเป็น ร้อยละ	ตัวชี้วัด วัตถุประสงค์ฯ	คิดเป็น ร้อยละ	ตัวชี้วัด โครงการ	คิดเป็น ร้อยละ	ตัวชี้วัด วัตถุประสงค์ฯ	คิดเป็น ร้อยละ
จำนวนตัวชี้วัดทั้งหมด	25		10		13		6		11		8		22		6	
ต่ำกว่าค่าเป้าหมายขั้นวิกฤต : ผลการดำเนินงานต่ำกว่า ร้อยละ 50 ของค่าเป้าหมาย	10	41.67	0	0.00	2	15.38	0	0.00	1	9.09	4	50.00	5	23.81	2	40.00
ต่ำกว่าค่าเป้าหมายระดับเสี่ยง : ผลการดำเนินงานอยู่ในระหว่าง ร้อยละ 51-75 ของค่าเป้าหมาย	2	8.33	0	0.00	0	0.00	2	33.33	0	0.00	0	0.00	0	0.00	0	0.00
ต่ำกว่าค่าเป้าหมาย : ผลการดำเนินงานอยู่ในระหว่าง ร้อยละ 76-99 ของค่าเป้าหมาย	2	8.33	2	20.00	0	0.00	0	0.00	0	0.00	0	0.00	8	38.10	3	60.00
บรรลุค่าเป้าหมาย : ผลการดำเนินงานบรรลุ ค่าเป้าหมายร้อยละ 100	11	45.83	8	80.00	11	84.62	4	66.67	10	90.91	4	50.00	9	42.86	1	20.00

ตัวชี้วัดวิสัยทัศน์

ลำดับ	ตัวชี้วัดวิสัยทัศน์	เป้าหมาย	ผลการดำเนินการ	สถานะ	รายละเอียดผลการดำเนินการ	ผู้รายงานตัวชี้วัด
1	ร้อยละของหลักสูตรที่เปิดโอกาสให้ชุมชนปราชญ์ชุมชน ผู้ใช้บัณฑิต องค์กร หน่วยงานในพื้นที่ได้มีโอกาสกำหนดทิศทางการดำเนินงานในการสอน การบริหารต่อจำนวนหลักสูตรทั้งหมด	20.00 (ร้อยละ)	22.95 (ร้อยละ)	บรรลุ 	ในปีการศึกษา 2565 หลักสูตรที่เปิดโอกาสโอกาสให้ชุมชน ปราชญ์ชุมชน ผู้ใช้บัณฑิต องค์กร หน่วยงานในพื้นที่ ได้มีโอกาสกำหนดทิศทางการดำเนินงานในการสอน มีทั้งหมด 14 หลักสูตร 50 ท่าน/องค์กร โดยแบ่งเป็น 45 ท่าน และ 5 องค์กร ต่อจำนวนหลักสูตรที่เปิดสอนทั้งหมด 61 หลักสูตร โดยคิดเป็นร้อยละ 22.95 เอกสารแนบในระบบ SIS ตัวชี้วัดวิสัยทัศน์ 1866	สำนักส่งเสริมวิชาการ และงานทะเบียน
2	จำนวนเงินทุนสนับสนุนการวิจัยที่ต่อโจทย์การพัฒนาเชิงพื้นที่ และ เชิงประเด็นด้านการจัดการเรียนรู้ ด้านการบริการและการท่องเที่ยว ด้านการเกษตรและอาหาร ด้านการสร้างเสริมสุขภาพ และสิ่งแวดล้อม	35,000,000 (บาท)	26,096,372 (บาท)	ไม่บรรลุ 	จำนวนเงินทุนสนับสนุนการวิจัยที่ต่อโจทย์การพัฒนาเชิงพื้นที่และ เชิงประเด็น ด้านการจัดการเรียนรู้ ด้านการบริการและการท่องเที่ยว ด้านการเกษตรและอาหาร ด้านการสร้างเสริมสุขภาพและสิ่งแวดล้อม 65 โครงการ จำนวน 26,096,372 บาท	สถาบันวิจัยและพัฒนา
	หน่วยงานที่ได้รับการแบ่งค่าเป้าหมาย	แผน	ผล	ร้อยละ	จำแนกประเภททุนโครงการวิจัยในแต่ละด้าน คือ	
	คณะครุศาสตร์	4,500,000.00	3,859,260.00	85.76	โครงการวิจัยภายใน 39 โครงการ จำนวน 12,230,629 บาท ประกอบด้วย	
	คณะมนุษยศาสตร์และสังคมศาสตร์	5,000,000.00	6,072,290.00	100.00	1. ด้านการจัดการเรียนรู้ 8 โครงการ 4,491,000 บาท	
	คณะวิทยาการจัดการ	3,500,000.00	1,565,000.00	44.71	2. ด้านการบริการและการท่องเที่ยว 11 โครงการ 2,432,944 บาท	
	คณะวิทยาศาสตร์และเทคโนโลยี	8,500,000.00	4,894,274.00	57.58	3. ด้านการเกษตรและอาหาร 11 โครงการ 2,333,220 บาท	
	คณะเทคโนโลยีการเกษตร	2,000,000.00	3,994,937.00	100.00	4. ด้านการเสริมสร้างสุขภาพและสิ่งแวดล้อม 9 โครงการ 2,973,465 บาท	
	คณะเทคโนโลยีอุตสาหกรรม	3,000,000.00	1,563,894.00	52.13	โครงการวิจัยภายนอก 26 โครงการ จำนวน 13,815,743 บาท ประกอบด้วย	
	คณะสาธารณสุขศาสตร์	2,000,000.00	225,000.00	11.25	1. ด้านการจัดการเรียนรู้ 7 โครงการ จำนวน 3,260,000 บาท	
	วิทยาลัยนวัตกรรมการจัดการ	2,000,000.00	72,977.00	3.65	2. ด้านการบริการและการท่องเที่ยว 6 โครงการ จำนวน 3,441,600 บาท	
	มรภ.วไลยอลงกรณ์ฯ สระแก้ว	1,500,000.00	800,070.00	53.34	3. ด้านการเกษตรและอาหาร 8 โครงการ จำนวน 5,043,355 บาท	
					4. ด้านการเสริมสร้างสุขภาพและสิ่งแวดล้อม 5 โครงการ จำนวน 2,070,788 บาท	

ตัวชี้วัดวิสัยทัศน์

ลำดับ	ตัวชี้วัดวิสัยทัศน์	เป้าหมาย	ผลการดำเนินการ	สถานะ	รายละเอียดผลการดำเนินการ	ผู้รายงานตัวชี้วัด
	สถาบันวิจัยและพัฒนา	2,500,000.00	713,966.00	28.56	<p>บาท</p> <p>รวมจำนวนเงินทุนสนับสนุนการวิจัยที่ตอบโจทย์การพัฒนาเชิงพื้นที่และเชิงประเด็นรายด้านจากมากไปน้อย ดังนี้</p> <ol style="list-style-type: none"> 1. ด้านการจัดการเรียนรู้ 7,751,000 บาท 2. ด้านการเกษตรและอาหาร 7,376,575 บาท 3. ด้านการบริการและการท่องเที่ยว 5,874,544 บาท 4. ด้านการสร้างเสริมสุขภาพและสิ่งแวดล้อม 5,044,253 บาท <p>เอกสารแนบในระบบ SIS ตัวชี้วัดวิสัยทัศน์ 1865</p>	
	งานวิชาชีพศึกษาทั่วไป	2,000,000.00	677,439.00	33.87		
	รวม	36,500,000.00	24,439,107.00	66.96		
	หน่วยงานที่ไม่ได้รับการแบ่งค่าเป้าหมาย		ดำเนินการได้			
	โรงเรียนสาธิตมรภ.วไลยอลงกรณ์ฯ		300,000.00			
	สำนักส่งเสริมการเรียนรู้และบริการวิชาการ		1,319,265.00			
	ภายนอก(อ.นิธิพนธ์ น้อยเผ่า (ลาออกจากมหาวิทยาลัย))		38,000.00			
	รวม		1,657,265.00			
	รวมทั้งสิ้น	36,500,000.00	26,096,372.00	71.50		
	ข้อมูล ณ วันที่ 20 ตุลาคม 2566					
3	ร้อยละของเงินทุนจากภาครัฐและเอกชนเพื่อพัฒนาชุมชนและสังคมในพื้นที่รวมถึงเงินที่มาจากงบบริจาคของชุมชนในพื้นที่ต่อจำนวนงบประมาณทั้งหมด	20.00 (ร้อยละ)	2.50 (ร้อยละ)	ไม่บรรลุ 	<p>จำนวนเงินทุนจากภาครัฐและเอกชนเพื่อพัฒนาชุมชนและสังคมในพื้นที่รวมถึงเงินที่มาจากงบบริจาคของชุมชนในพื้นที่จำนวน 8,650,440 บาท จำแนกออกเป็น เงินทุนจากภาครัฐ 7,018,540 บาท เงินทุนภาคเอกชน 1,631,873 บาท จากจำนวนงบประมาณทั้งหมด 350,673,400 บาท คิดเป็นร้อยละ 2.50</p> <p>ข้อมูล ณ วันที่ 10 ตุลาคม 2566</p> <p>เอกสารแนบในระบบ SIS ตัวชี้วัดวิสัยทัศน์ 1864</p>	สำนักส่งเสริมการเรียนรู้และบริการวิชาการ





ตัวชี้วัดวิสัยทัศน์

ลำดับ	ตัวชี้วัดวิสัยทัศน์	เป้าหมาย	ผลการดำเนินการ	สถานะ	รายละเอียดผลการดำเนินการ	ผู้รายงานตัวชี้วัด
4	ผลการจัดอันดับมหาวิทยาลัยที่ THE Impact Rankings	201-300 (อันดับ)	1,001+ (อันดับ)	ไม่บรรลุ 	ปี 2566 ประกาศผลการจัดอันดับ 2023 วันที่ 1 มิถุนายน 2566 มีการจัดอันดับระดับโลก ได้ลำดับ 1,001+ จาก 1,591 มหาวิทยาลัยทั่วโลก ระดับเอเชีย ได้ลำดับที่ 412 จาก 450 มหาวิทยาลัย ระดับประเทศ ได้ลำดับที่ 39 จาก 50 มหาวิทยาลัย ระดับมหาวิทยาลัยราชภัฏ ได้ลำดับที่ 8 จาก 32 มหาวิทยาลัยราชภัฏ เอกสารแนบในระบบ SIS ตัวชี้วัดวิสัยทัศน์ 1863	กองนโยบายและแผน
5	จำนวนนวัตกรรมเพื่อการพัฒนาเชิงพื้นที่ ด้านการจัดการเรียนรู้ ด้านการบริการและการท่องเที่ยว ด้านเกษตรและอาหาร ด้านการส่งเสริมสุขภาพและสิ่งแวดล้อม	30 (นวัตกรรม)	66 (นวัตกรรม)	บรรลุ 	จำนวนนวัตกรรมเพื่อการพัฒนาเชิงพื้นที่ ด้านการเรียนรู้ ด้านการบริการและการท่องเที่ยว การเกษตรและอาหาร การสร้างเสริมสุขภาพและสิ่งแวดล้อม จำนวน 66 นวัตกรรม ได้แก่ 1. ด้านการจัดการเรียนรู้ 8 นวัตกรรม 2. ด้านการสร้างเสริมสุขภาพและสิ่งแวดล้อม 8 นวัตกรรม 3. ด้านการเกษตรและอาหาร 29 นวัตกรรม 4. ด้านการบริการและการท่องเที่ยว 21 นวัตกรรม ข้อมูล ณ วันที่ 26 กันยายน 2566 เอกสารแนบในระบบ SIS ตัวชี้วัดวิสัยทัศน์ 1862	สถาบันวิจัยและพัฒนา


สรุปผลจำนวนตัวชี้วัดวิสัยทัศน์ทั้งหมด

ต่ำกว่าค่าเป้าหมายขั้นวิกฤต	5	ตัวชี้วัด		
: ผลการดำเนินงานต่ำกว่าร้อยละ 50 ของค่าเป้าหมาย	2	ตัวชี้วัด	คิดเป็นร้อยละ	40.00
ต่ำกว่าค่าเป้าหมายระดับเสี่ยง				
: ผลการดำเนินงานอยู่ในระหว่างร้อยละ 51-75 ของค่าเป้าหมาย	1	ตัวชี้วัด	คิดเป็นร้อยละ	20.00
ต่ำกว่าค่าเป้าหมาย				
: ผลการดำเนินงานอยู่ในระหว่างร้อยละ 76-99 ของค่าเป้าหมาย	-	ตัวชี้วัด	คิดเป็นร้อยละ	-
บรรลุค่าเป้าหมาย				
: ผลการดำเนินงานบรรลุค่าเป้าหมายร้อยละ 100	2	ตัวชี้วัด	คิดเป็นร้อยละ	40.00

ยุทธศาสตร์ที่ 1 พัฒนาคุณภาพการศึกษาด้านวิชาการและวิชาชีพเพื่อตอบสนองความต้องการสำหรับคนทุกช่วงวัย						
ลำดับ	ตัวชี้วัดวัตถุประสงค์เชิงกลยุทธ์	เป้าหมาย	ผลการดำเนินการ	สถานะ	รายละเอียดผลการดำเนินการ(ข้อมูลแบบสะสม)	ผู้รายงานตัวชี้วัด
1.1	จำนวนผลงานเชิงประจักษ์ของนักศึกษาที่ได้รับการอ้างอิงหรือใช้ประโยชน์เชิงพาณิชย์	30 (ผลงาน)	49 (ผลงาน)	บรรลุ 	จำนวนผลงานเชิงประจักษ์ของนักศึกษาที่ได้รับการอ้างอิงหรือใช้ประโยชน์เชิงพาณิชย์ จำนวน 49 ผลงาน เอกสารแนบในระบบ SIS ตัวชี้วัดวิสัยทัศน์ 1898	กองพัฒนานักศึกษา
	จำแนกรายหน่วยงาน	แผน	ผล	ร้อยละ		
	คณะครุศาสตร์	5	2	40.00		
	คณะมนุษยศาสตร์และสังคมศาสตร์	3	9	100.00		
	คณะวิทยาการจัดการ	3	6	100.00		
	คณะวิทยาศาสตร์และเทคโนโลยี	10	21	100.00		
	คณะเทคโนโลยีการเกษตร	4	1	25.00		
	คณะเทคโนโลยีอุตสาหกรรม	3	8	100.00		
	คณะสาธารณสุขศาสตร์	4	1	25.00		
	วิทยาลัยนวัตกรรมการจัดการ	2	1	50.00		
	มรภ.วไลยอลงกรณ์ฯ สระแก้ว	1		0.00		
	รวมทั้งสิ้น	35	49	100.00		

ลำดับ	ตัวชี้วัดวัตถุประสงค์เชิงกลยุทธ์	เป้าหมาย	ผลการดำเนินการ	สถานะ	รายละเอียดผลการดำเนินการ(ข้อมูลแบบสะสม)	ผู้รายงานตัวชี้วัด
1.2.1	อัตราการมีงานทำตามสายวิชาชีพ/ประกอบอาชีพอิสระ/ศึกษาต่อภายใน 1 ปี ระดับปริญญาตรี - สาขาด้านสังคมศาสตร์	70.00 (ร้อยละ)	90.53 (ร้อยละ)	บรรลุ 	จำนวนบัณฑิตระดับปริญญาตรีด้านสังคมศาสตร์ทั้งหมด 891 คน จำนวนบัณฑิตที่ตอบแบบสำรวจจำนวน 729 คน มีงานทำตามสายวิชาชีพ/ประกอบอาชีพอิสระ/ศึกษาต่อภายใน 1 ปี จำนวน 583 คน เป็นบัณฑิตระดับปริญญาตรีที่ประกอบอาชีพอิสระ/มีงานทำก่อนเข้าศึกษา/ศึกษาต่อระดับบัณฑิตศึกษา/อุปสมบท/เกณฑ์ทหาร จำนวน 85 คน คิดเป็นร้อยละ 90.53 เอกสารแนบในระบบ SIS ตัวชี้วัดวิสัยทัศน์ 1897	สำนักส่งเสริมวิชาการ และงานทะเบียน
1.2.2	อัตราการมีงานทำตามสายวิชาชีพ/ประกอบอาชีพอิสระ/ศึกษาต่อภายใน 1 ปี ระดับปริญญาตรี - สาขาด้านวิทยาศาสตร์	75.00 (ร้อยละ)	78.49 (ร้อยละ)	บรรลุ 	จำนวนบัณฑิตระดับปริญญาตรีสาขาด้านวิทยาศาสตร์ทั้งหมด 241 คน จำนวนบัณฑิตที่ตอบแบบสำรวจจำนวน 208 คน มีงานทำตามสายวิชาชีพ/ประกอบอาชีพอิสระ/ศึกษาต่อภายใน 1 ปี จำนวน 146 คน เป็นบัณฑิตระดับปริญญาตรีที่ประกอบอาชีพอิสระ/มีงานทำก่อนเข้าศึกษา/ศึกษาต่อระดับบัณฑิตศึกษา/อุปสมบท/เกณฑ์ทหาร จำนวน 22 คน คิดเป็นร้อยละ 78.49 เอกสารแนบในระบบ SIS ตัวชี้วัดวิสัยทัศน์ 1896	สำนักส่งเสริมวิชาการ และงานทะเบียน
1.2.3	อัตราการมีงานทำตามสายวิชาชีพ/ประกอบอาชีพอิสระ/ศึกษาต่อภายใน 1 ปี ระดับปริญญาตรี - สาขาด้านวิทยาศาสตร์สุขภาพ	95.00 (ร้อยละ)	97.30 (ร้อยละ)	บรรลุ 	จำนวนบัณฑิตระดับปริญญาตรีด้านวิทยาศาสตร์สุขภาพทั้งหมด 96 คน จำนวนบัณฑิตที่ตอบแบบสำรวจจำนวน 79 คน มีงานทำตามสายวิชาชีพ/ประกอบอาชีพอิสระ/ศึกษาต่อภายใน 1 ปี จำนวน 74 คน เป็นบัณฑิตระดับปริญญาตรีที่ประกอบอาชีพอิสระ/มีงานทำก่อนเข้าศึกษา/ศึกษาต่อระดับบัณฑิตศึกษา/อุปสมบท/เกณฑ์ทหาร จำนวน 5 คน คิดเป็นร้อยละ 97.30 เอกสารแนบในระบบ SIS ตัวชี้วัดวิสัยทัศน์ 1895	สำนักส่งเสริมวิชาการ และงานทะเบียน
1.2.4	อัตราการมีงานทำตามสายวิชาชีพ/ประกอบอาชีพอิสระ/ศึกษาต่อภายใน 1 ปี ระดับบัณฑิตศึกษา - สาขาด้านสังคมศาสตร์	85.00 (ร้อยละ)	100 (ร้อยละ)	บรรลุ 	นักศึกษาระดับบัณฑิตศึกษา - สาขาด้านวิทยาศาสตร์ที่จบปีการศึกษา 2564 มีจำนวน 44 คน ทั้งนี้เป็นนักศึกษาที่มีงานทำตามสายวิชาชีพ/ประกอบอาชีพอิสระแล้วทั้งหมด จึงคิดเป็นร้อยละ 100	สำนักส่งเสริมวิชาการ และงานทะเบียน



ลำดับ	ตัวชี้วัดวัตถุประสงค์เชิงกลยุทธ์	เป้าหมาย	ผลการดำเนินการ	สถานะ	รายละเอียดผลการดำเนินการ(ข้อมูลแบบสะสม)	ผู้รายงานตัวชี้วัด
1.2.5	อัตราการมีงานทำตามสายวิชาชีพ/ประกอบอาชีพอิสระ/ศึกษาต่อภายใน 1 ปี ระดับบัณฑิตศึกษา - สาขาด้านวิทยาศาสตร์	75.00 (ร้อยละ)	100 (ร้อยละ)	บรรลุ 	นักศึกษาระดับบัณฑิตศึกษา - สาขาด้านวิทยาศาสตร์ที่จบปีการศึกษา 2564 มีจำนวน 9 คน ทั้งนี้เป็นนักศึกษาที่มีงานทำตามสายวิชาชีพ/ประกอบอาชีพอิสระแล้วทั้งหมด จึงคิดเป็นร้อยละ 100	สำนักส่งเสริมวิชาการ และงานทะเบียน
1.2.6	อัตราการมีงานทำตามสายวิชาชีพ/ประกอบอาชีพอิสระ/ศึกษาต่อภายใน 1 ปี ระดับบัณฑิตศึกษา - สาขาด้านวิทยาศาสตร์สุขภาพ	75.00 (ร้อยละ)	100 (ร้อยละ)	บรรลุ 	นักศึกษาระดับบัณฑิตศึกษา - สาขาด้านวิทยาศาสตร์ที่จบปีการศึกษา 2564 มีจำนวน 4 คน ทั้งนี้เป็นนักศึกษาที่มีงานทำตามสายวิชาชีพ/ประกอบอาชีพอิสระแล้วทั้งหมด จึงคิดเป็นร้อยละ 100	สำนักส่งเสริมวิชาการ และงานทะเบียน
1.3	ค่าเฉลี่ยความพึงพอใจของผู้ใช้บัณฑิตตามกรอบคุณวุฒิระดับอุดมศึกษาแห่งชาติ	4.50 (ค่าเฉลี่ย)	4.46 (ค่าเฉลี่ย)	ไม่บรรลุ 	ผลการสำรวจคุณภาพบัณฑิตตามกรอบมาตรฐานคุณวุฒิระดับอุดมศึกษาแห่งชาติ ในมุมมองของผู้ใช้บัณฑิตของบัณฑิตที่สำเร็จการศึกษาหลักสูตร สาขา โดยมีการสำรวจระหว่างเดือน มีนาคม – เมษายน 2566 โดยมีบัณฑิตที่สำเร็จการศึกษาจำนวน 1,661 คน มีผู้ใช้บัณฑิตตอบแบบสอบถามจำนวน 306 คน คิดเป็นร้อยละ 18.42 และมีผลการประเมินอยู่ที่ 4.46	สำนักส่งเสริมวิชาการ และงานทะเบียน
1.4	ร้อยละของบัณฑิตครูที่สำเร็จการศึกษาในรอบปีการศึกษาที่สอบบรรจุผ่านเกณฑ์ของหน่วยงานทั้งภาครัฐและภาคเอกชนภายในเวลา 1 ปี	50.00 (ร้อยละ)	50.36 (ร้อยละ)	บรรลุ 	คณะครุศาสตร์ มีนักศึกษาที่ต้องสำเร็จในปีการศึกษา 2565 รหัส 61 จำนวน 302 คน รหัส 62 จำนวน 349 คน รวมทั้งสิ้น 651 คน แต่สำเร็จจริงทั้งสิ้น 413 คน สามารถสอบบรรจุผ่านเกณฑ์ของหน่วยงานภาครัฐ 98 คน และภาคเอกชน 110 คน รวม 208 คน คิดเป็นร้อยละ 50.36	คณะครุศาสตร์


ลำดับ	ตัวชี้วัดวัตถุประสงค์เชิงกลยุทธ์	เป้าหมาย	ผลการดำเนินการ	สถานะ	รายละเอียดผลการดำเนินการ(ข้อมูลแบบสะสม)	ผู้รายงานตัวชี้วัด
1.5	ร้อยละของบัณฑิตครูที่สอบผ่านมาตรฐานใบประกอบวิชาชีพครู	100.00 (ร้อยละ)	83.3 (ร้อยละ)	ไม่บรรลุ 	คณะครุศาสตร์ ดำเนินโครงการการบริหารจัดการกิจกรรมยกระดับมาตรฐานสมรรถนะบัณฑิตครูสู่ความเป็นเลิศ ประจำปีการศึกษา 2566 โดยมีวัตถุประสงค์เพื่อสำรวจภาวะการปฏิบัติงานของบัณฑิตของคณะครุศาสตร์ ที่มีรหัสนักศึกษา 61-62 จากจำนวน 651 คน ทางคณะครุศาสตร์ได้รับการตอบแบบสอบถามกลับมาจำนวน 413 คน เก็บรวบรวมข้อมูลตั้งแต่วันที่ 13 สิงหาคม 2566 ถึง 5 กันยายน 2566 และมีบัณฑิตตอบแบบสอบถามในหัวข้อที่ได้รับใบประกอบวิชาชีพครูจำนวน 216 คน ได้รับเรียบร้อยแล้ว 181 คน คิดเป็นร้อยละ 83.8	คณะครุศาสตร์



สรุปผลจำนวนตัวชี้วัดวัตถุประสงค์เชิงกลยุทธ์ทั้งหมด	10	ตัวชี้วัด	
ต่ำกว่าค่าเป้าหมายขั้นวิกฤต : ผลการดำเนินงานต่ำกว่าร้อยละ 50 ของค่าเป้าหมาย	0	ตัวชี้วัด	คิดเป็นร้อยละ -
ต่ำกว่าค่าเป้าหมายระดับเสี่ยง : ผลการดำเนินงานอยู่ในระหว่างร้อยละ 51-75 ของค่าเป้าหมาย	0	ตัวชี้วัด	คิดเป็นร้อยละ -
ต่ำกว่าค่าเป้าหมาย : ผลการดำเนินงานอยู่ในระหว่างร้อยละ 76-99 ของค่าเป้าหมาย	2	ตัวชี้วัด	คิดเป็นร้อยละ 30.00
บรรลุค่าเป้าหมาย : ผลการดำเนินงานบรรลุค่าเป้าหมายร้อยละ 100	8	ตัวชี้วัด	คิดเป็นร้อยละ 70.00


ยุทธศาสตร์ที่ 1 พัฒนาคุณภาพการศึกษาด้านวิชาการและวิชาชีพเพื่อตอบสนองความต้องการสำหรับคนทุกช่วงวัย



ลำดับ	ตัวชี้วัดโครงการ	เป้าหมาย	ผลการดำเนินการ	สถานะ	รายละเอียดผลการดำเนินการ(ข้อมูลแบบสะสม)	ผู้รายงานตัวชี้วัด
1.1.1.1	จำนวนกิจกรรมการยกระดับคุณภาพการศึกษาสู่สากลภายใต้ข้อตกลง (MOU) ร่วมกับหน่วยงานภาครัฐ ภาคเอกชน มหาวิทยาลัยในประเทศหรือมหาวิทยาลัยต่างประเทศ	10 (กิจกรรม)	19 (กิจกรรม)	บรรลุ 	กิจกรรมบันทึกข้อตกลงส่งนักศึกษาเข้าฝึกประสบการณ์วิชาชีพ 19 กิจกรรมกับ 24 หน่วยงาน เอกสารแนบในระบบ SIS ตัวชี้วัดโครงการ 1899	สำนักส่งเสริมวิชาการ และงานทะเบียน
	จำแนกรายหน่วยงาน	แผน	ผล			
	คณะครุศาสตร์	1	0			
	คณะมนุษยศาสตร์และสังคมศาสตร์	1	2			
	คณะวิทยาการจัดการ	1	0			
	คณะวิทยาศาสตร์และเทคโนโลยี	1	4			
	คณะเทคโนโลยีการเกษตร	1	1			
	คณะเทคโนโลยีอุตสาหกรรม	1	0			
	คณะสาธารณสุขศาสตร์	1	3			
	วิทยาลัยนวัตกรรมการจัดการ	1	9			
	มรภ.วไลยอลงกรณ์ฯ สระแก้ว	1	0			
	บัณฑิตวิทยาลัย	1	0			
	งานวิชาศึกษาทั่วไป	1	0			
	งานวิเทศสัมพันธ์	1	0			
	โรงเรียนสาธิต มรวอ.	1	0			
	รวมทั้งสิ้น	13	19			


ลำดับ	ตัวชี้วัดโครงการ	เป้าหมาย	ผลการดำเนินการ	สถานะ	รายละเอียดผลการดำเนินการ(ข้อมูลแบบสะสม)	ผู้รายงานตัวชี้วัด
1.1.1.2	ร้อยละของนักศึกษาระดับบัณฑิตศึกษาที่ร่วมทำวิจัยกับมหาวิทยาลัย ทั้งในประเทศหรือต่างประเทศต่อ จำนวนนักศึกษาระดับบัณฑิตศึกษาทั้งหมด	20.00 (ร้อยละ)	5.13 (ร้อยละ)	ไม่บรรลุ 	ในปีการศึกษา 2565 มีจำนวนผลงานของนักศึกษาระดับบัณฑิตศึกษาที่ร่วมทำวิจัยกับมหาวิทยาลัยทั้งในประเทศหรือต่างประเทศ 6 คน 6 ผลงาน โดยจำแนกเป็นผลงานของนักศึกษาระดับปริญญาโททั้ง 3 คน 3 ผลงาน นักศึกษาระดับปริญญาเอก 3 คน 3 ผลงาน จากจำนวนผลงานของนักศึกษาทั้งหมดที่ตีพิมพ์เผยแพร่ จำนวน 42 ผลงาน และมีจำนวนนักศึกษาที่สอบผ่านเกณฑ์การสอบประมวลความรู้ (Comprehensive Examination) ระดับมหาบัณฑิต และการสอบวัดคุณสมบัติ (Qualifying Examination) ระดับดุษฎีบัณฑิต จำนวน 117 คน คิดเป็นร้อยละ 5.13 เอกสารแนบในระบบ SIS ตัวชี้วัดโครงการ 1900	บัณฑิตวิทยาลัย
1.1.2.1	จำนวนชุมชนที่นักศึกษาประยุกต์ใช้องค์ความรู้ในการปฏิบัติงานจริง แก้ไขปัญหาและการพัฒนาชุมชนในมิติด้านเศรษฐกิจ สังคม และสิ่งแวดล้อม จำแนกรายหน่วยงาน	10 (ชุมชน) แผน	66 (ชุมชน) ผล	บรรลุ 	จำนวนชุมชนที่นักศึกษาประยุกต์ใช้องค์ความรู้ในการปฏิบัติงานจริง แก้ไขปัญหา และการพัฒนาชุมชนในมิติด้านเศรษฐกิจ สังคมและสิ่งแวดล้อม จำนวน 66 ชุมชน เอกสารแนบในระบบ SIS ตัวชี้วัดโครงการ 1901	สำนักส่งเสริมการเรียนรู้ และบริการวิชาการ
	คณะครุศาสตร์	1	5			
	คณะมนุษยศาสตร์และสังคมศาสตร์	1	9			
	คณะวิทยาการจัดการ	1	5			
	คณะวิทยาศาสตร์และเทคโนโลยี	1	9			
	คณะเทคโนโลยีการเกษตร	1	3			
	คณะเทคโนโลยีอุตสาหกรรม	1	5			
	คณะสาธารณสุขศาสตร์	1	6			
	วิทยาลัยนวัตกรรมการจัดการ	1	5			




ลำดับ	ตัวชี้วัดโครงการ	เป้าหมาย	ผลการดำเนินการ	สถานะ	รายละเอียดผลการดำเนินการ(ข้อมูลแบบสะสม)	ผู้รายงานตัวชี้วัด
	มรภ.วไลยอลงกรณ์ฯ สระแก้ว	1	13			
	กองพัฒนานักศึกษา	1	0			
	งานวิชาศึกษาทั่วไป	1	3			
	สำนักส่งเสริมการเรียนรู้และบริการวิชาการ		3			
	รวมทั้งสิ้น	11	66			
1.1.2.2	ร้อยละของหลักสูตรที่มีศิษย์เก่าได้รับการยกย่องในระดับชาติหรือนานาชาติร่วมพัฒนาการศึกษาเพื่อพัฒนาประเทศและสังคม	50.00 (ร้อยละ)	3.77 (ร้อยละ)	ไม่บรรลุ 	<p>จำนวนหลักสูตรทั้งสิ้น 53 หลักสูตร(ไม่นับหลักสูตรที่ยังไม่มีนักศึกษาจบ) มีศิษย์เก่าได้รับการยกย่องในระดับชาติหรือนานาชาติร่วมพัฒนาการศึกษาเพื่อพัฒนาประเทศและสังคมจำนวน 2 หลักสูตร คิดเป็นร้อยละ 3.77</p> <p>1. ครุศาสตร์บัณฑิต สาขาชีววิทยาและวิทยาศาสตร์ทั่วไป <input type="checkbox"/> นายอิสระพงษ์ อุทุม รางวัลชมเชยจากกระทรวงศึกษาธิการ ในการคัดเลือกนักเรียน นักศึกษา และสถานศึกษา เพื่อรับรางวัลพระราชทาน ประจำปีการศึกษา 2564 นายอิสระพงษ์ อุทุม -การตีพิมพ์เผยแพร่ผลงานวิจัยปฏิบัติการในชั้นเรียนของนักศึกษา วันที่ 4 กรกฎาคม 2565</p> <p>https://drive.google.com/file/d/10d-GuT0LzU2CQRxgMZxADE-fcaPn4leO/view</p> <p>2. นวัตกรรมการจัดการ สาขาวิชาการจัดการการบริการและการโรงแรม <input type="checkbox"/></p> <p>1.นายธนวัฒน์ แก้วกุล 2.นางสาวปรารถนา ดีใหญ่ 3.นายณรงค์ชัย โสภาวัง <input type="checkbox"/></p> <p>วันที่ 5 เมษายน 2565 รางวัลชนะเลิศ HTM Festival 2022 ครั้งที่ 6 The Next Tourism การแข่งขันทักษะบริการของสุดยอดคนบริการ การท่องเที่ยวแห่งประเทศไทย สำนักงานพญา ร่วมกับมหาวิทยาลัยเกษตรศาสตร์</p> <p>เอกสารแนบในระบบ SIS ตัวชี้วัดโครงการ 1902</p>	สำนักส่งเสริมวิชาการ และงานทะเบียน

ลำดับ	ตัวชี้วัดโครงการ	เป้าหมาย	ผลการดำเนินการ	สถานะ	รายละเอียดผลการดำเนินการ(ข้อมูลแบบสะสม)	ผู้รายงานตัวชี้วัด
1.2.1.1	ร้อยละของรายได้การจัดการเรียนรู้ตลอดชีวิต (Lifelong Learning) ในรูปแบบหลักสูตรระยะสั้น (Short Course) เปลี่ยนทักษะ (Reskill) และยกระดับทักษะเดิม (Upskill) ต่อรายได้จากการจัดการศึกษา	12.00 (ร้อยละ)	1.80 (ร้อยละ)	ไม่บรรลุ 	ร้อยละของรายได้การจัดการเรียนรู้ตลอดชีวิต (Lifelong Learning) ในรูปแบบหลักสูตรระยะสั้น(Short Course) เปลี่ยนทักษะ (Reskill) และยกระดับทักษะเดิม (Upskill) ต่อรายได้จากการจัดการศึกษาของมหาวิทยาลัยราชภัฏวไลยอลงกรณ์ ในพระบรมราชูปถัมภ์จำนวน 4,883,033.80 บาท จากจำนวนรายได้จากการจัดการศึกษา 270,983,730.00 บาท คิดเป็นร้อยละ 1.80 เอกสารแนบในระบบ SIS ตัวชี้วัดโครงการ 1903	กองกลาง
1.2.1.2	จำนวนนักศึกษาสมัครเรียนหลักสูตรระยะสั้น	300 (คน)	235 (คน)	ไม่บรรลุ 	จำนวนนักศึกษาสมัครเรียนหลักสูตรระยะสั้น จำนวน 235 คน ดังนี้ คณะเทคโนโลยีอุตสาหกรรม 1. หลักสูตรSolidworks สำหรับงานอุตสาหกรรม จำนวน 1 คน 2. หลักสูตรโรงเรือนอัจฉริยะ จำนวน 1 คน คณะสาธารณสุขศาสตร์ 1. หลักสูตรผู้ดำเนินการการดูแลผู้สูงอายุ 130 ชั่วโมง รุ่น 6 จำนวน 23 คน 2. หลักสูตรนวดเท้า 60 ชั่วโมง รุ่นที่ 2 จำนวน 20 คน 3. หลักสูตรประกาศนียบัตร (ผู้ดูแลผู้สูงอายุ) 285 ชั่วโมง รุ่น 1 จำนวน 42 คน วิทยาลัยนวัตกรรมการจัดการ 1. หลักสูตรการเพิ่มทักษะด้านการจัดการธุรกิจบริการผู้สูงอายุ (โครงการบัณฑิตพันธุ์ใหม่ฯ) จำนวน 37 คน คณะเทคโนโลยีการเกษตร 1. หลักสูตรเนื้อสัตว์และการแปรรูปผลิตภัณฑ์เนื้อสัตว์ จำนวน 25 คน 2. หลักสูตรเนื้อสัตว์และการแปรรูปผลิตภัณฑ์เนื้อสัตว์ โครงการฝึกอบรมการตัดแต่งซากสุกรและการแปรรูป ผลิตภัณฑ์จากเนื้อสุกรเพื่อผู้ประกอบการ จำนวน 7 คน	สำนักส่งเสริมวิชาการ และงานทะเบียน
	จำแนกรายหน่วยงาน	แผน	ผล			
	คณะครุศาสตร์	20	0			
	คณะมนุษยศาสตร์และสังคมศาสตร์	20	0			
	คณะวิทยาการจัดการ	20	0			
	คณะวิทยาศาสตร์และเทคโนโลยี	40	66			
	คณะเทคโนโลยีการเกษตร	20	45			
	คณะเทคโนโลยีอุตสาหกรรม	20	2			
	คณะสาธารณสุขศาสตร์	70	85			
	วิทยาลัยนวัตกรรมการจัดการ	20	37			
	มรภ.วไลยอลงกรณ์ฯ สระแก้ว	20	0			
	งานศูนย์ภาษา	100	0			
	รวมทั้งสิ้น	250	235			


ลำดับ	ตัวชี้วัดโครงการ	เป้าหมาย	ผลการดำเนินการ	สถานะ	รายละเอียดผลการดำเนินการ(ข้อมูลแบบสะสม)	ผู้รายงานตัวชี้วัด
					3. จัดอบรมและ ประเมินสมรรถนะบุคคลในอาชีพ นักผลิตผลิตภัณฑ์นมระดับ3 จำนวน 13 คน คณะวิทยาศาสตร์และเทคโนโลยี โครงการพิเศษกิจกรรมการทดสอบมาตรฐานฝีมือแรงงาน สาขาผู้ประกอบการอาหารไทย ระดับ 1 จำนวน 66 คน เอกสารแนบในระบบ SIS ตัวชี้วัดโครงการ 1904	
1.2.1.3	จำนวนนักศึกษาสมัครเรียนแบบสะสมหน่วยกิต	100 (คน)	44 (คน)	ไม่บรรลุ 	นักศึกษาสมัครเรียนแบบสะสมหน่วยกิต จำนวน 44 คน เอกสารแนบในระบบ SIS ตัวชี้วัดโครงการ 1905	สำนักส่งเสริมวิชาการ และงานทะเบียน
	จำแนกรายหน่วยงาน	แผน	ผล			
	คณะครุศาสตร์	10	2			
	คณะมนุษยศาสตร์และสังคมศาสตร์	10	3			
	คณะวิทยาการจัดการ	10	1			
	คณะวิทยาศาสตร์และเทคโนโลยี	10	1			
	คณะเทคโนโลยีการเกษตร	10	7			
	คณะเทคโนโลยีอุตสาหกรรม	10	4			
	คณะสาธารณสุขศาสตร์	10	5			
	วิทยาลัยนวัตกรรมการจัดการ	10	8			
	มรภ.วไลยอลงกรณ์ฯ สระแก้ว	10	0			
	รวมทั้งสิ้น	90	31			


ลำดับ	ตัวชี้วัดโครงการ	เป้าหมาย	ผลการดำเนินการ	สถานะ	รายละเอียดผลการดำเนินการ(ข้อมูลแบบสะสม)	ผู้รายงานตัวชี้วัด
1.2.1.4	จำนวนนักศึกษาต่างชาติที่เข้าศึกษาในหลักสูตรของมหาวิทยาลัย	200 (คน)	138 (คน)	ไม่บรรลุ 	จำนวนนักศึกษาต่างชาติที่เข้าศึกษาในหลักสูตรของมหาวิทยาลัยจำนวน 138 คน จำแนกเป็น 1. ประเทศจีน จำนวน 134 คน 2. ประเทศลาว จำนวน 1 คน 3. ประเทศเวียดนาม จำนวน 1 คน 4. ประเทศกัมพูชา จำนวน 2 คน เอกสารแนบในระบบ SIS ตัวชี้วัดโครงการ 1906	สำนักส่งเสริมวิชาการ และงานทะเบียน
	จำแนกรายหน่วยงาน	แผน	ผล			
	คณะครุศาสตร์	50	101			
	คณะมนุษยศาสตร์และสังคมศาสตร์	10	1			
	คณะวิทยาการจัดการ	10	1			
	คณะวิทยาศาสตร์และเทคโนโลยี	10	0			
	คณะเทคโนโลยีการเกษตร	10	0			
	คณะเทคโนโลยีอุตสาหกรรม	10	1			
	คณะสาธารณสุขศาสตร์	10	1			
	วิทยาลัยนวัตกรรมการจัดการ	50	33			
	มรภ.วไลยอลงกรณ์ฯ สระแก้ว	40	0			
	รวมทั้งสิ้น	200	138			
1.3.1.1	จำนวนผลงานเชิงประจักษ์ของนักศึกษาที่ได้รับรางวัล หรือการเผยแพร่ในระดับชาติหรือนานาชาติ	120 (ผลงาน)	193 (ผลงาน)	บรรลุ 	จำนวนผลงานเชิงประจักษ์ของนักศึกษาที่ได้รับรางวัล หรือการเผยแพร่ในระดับชาติหรือนานาชาติ จำนวน 193 ผลงาน ผลงานที่ได้รับรางวัล 19 ผลงาน แบ่งออกเป็น ระดับชาติ 18 ผลงาน ระดับนานาชาติ 1 ผลงาน ผลงานที่ได้รับการเผยแพร่ในระดับชาติหรือนานาชาติ 174 ผลงาน ระดับชาติ 163 ผลงาน ระดับนานาชาติ 11 ผลงาน เอกสารแนบในระบบ SIS ตัวชี้วัดโครงการ 1907	กองพัฒนานักศึกษา
	จำแนกรายหน่วยงาน	แผน	ผล			
	คณะครุศาสตร์	25	27			
	คณะมนุษยศาสตร์และสังคมศาสตร์	25	23			
	คณะวิทยาการจัดการ	8	73			
	คณะวิทยาศาสตร์และเทคโนโลยี	15	37			
คณะเทคโนโลยีการเกษตร	10	7				




ลำดับ	ตัวชี้วัดโครงการ	เป้าหมาย	ผลการดำเนินการ	สถานะ	รายละเอียดผลการดำเนินการ(ข้อมูลแบบสะสม)	ผู้รายงานตัวชี้วัด
	คณะเทคโนโลยีอุตสาหกรรม	20	5			
	คณะสาธารณสุขศาสตร์	12	9			
	วิทยาลัยนวัตกรรมการจัดการ	10	10			
	มรภ.วไลยอลงกรณ์ฯ สระแก้ว	5	2			
	รวมทั้งสิ้น	130	193			
1.3.1.2	จำนวนผลงานเชิงประจักษ์ ผลงานวิจัยทางวิชาการของนักศึกษาที่ได้รับการเผยแพร่ระดับชาติ หรือนานาชาติตามเกณฑ์ กพอ. กำหนด	270 (ผลงาน)	170 (ผลงาน)	ไม่บรรลุ 	จำนวนผลงานเชิงประจักษ์ ผลงานวิจัยทางวิชาการของนักศึกษาที่ได้รับการเผยแพร่ระดับชาติ หรือนานาชาติตามเกณฑ์ กพอ. กำหนดมีทั้งหมด 170 ผลงาน ระดับชาติ จำนวน 158 ผลงาน ระดับนานาชาติ 12 ผลงาน เอกสารแนบในระบบ SIS ตัวชี้วัดโครงการ 1908	กองพัฒนานักศึกษา
	จำแนกรายหน่วยงาน	แผน	ผล			
	คณะครุศาสตร์	45	27			
	คณะมนุษยศาสตร์และสังคมศาสตร์	50	17			
	คณะวิทยาการจัดการ	70	73			
	คณะวิทยาศาสตร์และเทคโนโลยี	30	29			
	คณะเทคโนโลยีการเกษตร	10	0			
	คณะเทคโนโลยีอุตสาหกรรม	15	3			
	คณะสาธารณสุขศาสตร์	20	9			
	วิทยาลัยนวัตกรรมการจัดการ	15	10			
	มรภ.วไลยอลงกรณ์ฯ สระแก้ว	15	2			
	รวมทั้งสิ้น	270	170			


ลำดับ	ตัวชี้วัดโครงการ	เป้าหมาย	ผลการดำเนินการ	สถานะ	รายละเอียดผลการดำเนินการ(ข้อมูลแบบสะสม)	ผู้รายงานตัวชี้วัด
1.4.1.1	จำนวนวิศวกรสังคมที่เกิดจากการบ่มเพาะของมหาวิทยาลัย	245 (คน)	1,266 (คน)	บรรลุ 	จำนวนวิศวกรสังคมที่เกิดจากการบ่มเพาะของมหาวิทยาลัยจำนวน 1,266 คน เอกสารแนบในระบบ SIS ตัวชี้วัดโครงการ 1909	กองพัฒนานักศึกษา
1.4.1.2	จำนวนนวัตกรรมที่เกิดจากวิศวกรสังคมที่นำไปแก้ไขปัญหาและก่อให้เกิดการเปลี่ยนแปลงในชุมชนท้องถิ่น	5 (ผลงาน)	15 (ผลงาน)	บรรลุ 	จำนวนนวัตกรรมที่ได้รับการคัดเลือกและนำไปแก้ไขปัญหาชุมชนได้จำนวน 15 ผลงาน เอกสารแนบในระบบ SIS ตัวชี้วัดโครงการ 1910	กองพัฒนานักศึกษา
1.4.1.3	จำนวนผู้ประกอบการใหม่ฝึกหัด (Startup) ที่เกิดจากการบ่ม เพาะของมหาวิทยาลัย จำแนกรายหน่วยงาน	5 (ธุรกิจ) แผน	10 (ธุรกิจ) ผล	บรรลุ 	มีแผนการดำเนินงาน 10 ธุรกิจ ได้แก่ 1. ทีม SU02 ผลิตภัณฑ์ใช้น้ำแผ่น ผู้ควบคุมดูแล อาจารย์ ดร.จรัมพร ตีอำมาตย์ 2. ทีม SU04 Work Life Balance ผู้ควบคุมดูแล อาจารย์กฤษสกุล เจตนะวิบูลย์ 3. ทีม SU05 ไอศกรีมโปรตีนจากพืช (Icecream plant bases food) ผู้ควบคุมดูแล อาจารย์ชุมพล จันทร์ฉลอง 4. ทีม SU06 Enjoy Eating & Learning ผู้ควบคุมดูแล ผู้ช่วยศาสตราจารย์ ดร.ณัฐสิมา โทจันทร์ 5. ทีม SU08 Snack bar ผู้ควบคุมดูแล อาจารย์ ดร.ตะวัน ไชยวรรณ 6. ทีม SU12 cotton natural by GM ผู้ควบคุมดูแล ผู้ช่วยศาสตราจารย์ศิริวรรณ คำดี 7. ทีม SU13 ฝากปลูก ผู้ควบคุมดูแล อาจารย์ ดร.พัชร พิสิท 8. ทีม SU16 ซอสก๋วยเตี๋ยวแห้ง ผู้ควบคุมดูแล ผู้ช่วยศาสตราจารย์ ดร.วิภาวดี ทุปียะ	กองพัฒนานักศึกษา
คณะครุศาสตร์	1					
คณะมนุษยศาสตร์และสังคมศาสตร์	1					
คณะวิทยาการจัดการ	1					
คณะวิทยาศาสตร์และเทคโนโลยี	1					
คณะเทคโนโลยีการเกษตร	1					
คณะเทคโนโลยีอุตสาหกรรม	1					
คณะสาธารณสุขศาสตร์	1					
วิทยาลัยนวัตกรรมการจัดการ	1					
มรภ.วไลยอลงกรณ์ฯ สระแก้ว	1					
บัณฑิตวิทยาลัย	1					
กองพัฒนานักศึกษา	1					
รวมทั้งสิ้น	11	0				



ลำดับ	ตัวชี้วัดโครงการ	เป้าหมาย	ผลการดำเนินการ	สถานะ	รายละเอียดผลการดำเนินการ(ข้อมูลแบบสะสม)	ผู้รายงานตัวชี้วัด
1.4.1.4	จำนวนผู้ประกอบการใหม่ฝึกหัด (Startup) ที่ดำเนินการธุรกิจตามแผนธุรกิจได้จริงหรือได้รับรางวัลจากการเป็นผู้ประกอบการ	1 (คน)	10 (คน)	บรรลุ 	9. ทีม SU17 นมสดลุยสวน ผู้ควบคุมดูแล ผู้ช่วยศาสตราจารย์ ดร.ธัญธร ตินภพ 10. ทีม SU18 เฟรนช์ฟรายด์หรรษา ผู้ควบคุมดูแล ผู้ช่วยศาสตราจารย์ ดร.ธีรธนิษฐ์ ศิริโวหาร เอกสารแนบในระบบ SIS ตัวชี้วัดโครงการ 1911-12	
1.4.2.1	ร้อยละของนักศึกษาที่สอบผ่านทักษะด้านเทคโนโลยีดิจิทัล (IC3) ต่อจำนวนนักศึกษาชั้นปีที่ 3	90.00 (ร้อยละ)	17.51 (ร้อยละ)	ไม่บรรลุ 	มีนักศึกษาชั้นปีที่ 3 ระดับปริญญาตรีเต็มเวลา จันทร์ - ศุกร์ ประจำปีการศึกษา 2566 สอบผ่านทักษะด้านเทคโนโลยีดิจิทัล IC3 รอบข้อสอบคู่ขนาน จำนวน 155 คน จากจำนวนนักศึกษาชั้นปีที่ 3 ทั้งสิ้น 885 คน (ไม่นับรวมนักศึกษาชั้นปีที่ 3 คณะครุศาสตร์) โดยคิดเป็นร้อยละ 17.51 เอกสารแนบในระบบ SIS ตัวชี้วัดโครงการ 1913	สำนักวิทยบริการและเทคโนโลยีสารสนเทศ
1.4.2.2.1	ร้อยละของนักศึกษาที่สอบผ่านทักษะด้านภาษาอังกฤษต่อจำนวนนักศึกษาชั้นปีสุดท้าย (CEFR) - ระดับ B1 (ปริญญาตรี)	80.00 (ร้อยละ)	7.04 (ร้อยละ)	ไม่บรรลุ 	ศูนย์ภาษา ได้ดำเนินการจัดสอบทักษะด้านภาษาอังกฤษ ระดับปริญญาตรีเต็มเวลา (จันทร์-ศุกร์) ชั้นปีสุดท้าย ในวันที่ 5, 12 ตุลาคม 2565 (ภาคการศึกษาที่ 1/2565) และวันที่ 7 มีนาคม 2566 (ภาคการศึกษาที่ 2/2565) เวลา 08.30 – 16.30 น. ณ ศูนย์ภาษา อาคาร 75 ปี วไลยอลงกรณ์ โดยมีนักศึกษาสอบผ่านทักษะด้านภาษาอังกฤษ ระดับปริญญาตรีเต็มเวลา (จันทร์-ศุกร์) ชั้นปีสุดท้าย ตั้งแต่ระดับ B1 ขึ้นไป จำนวน 92 คน (ระดับ B1 จำนวน 83 คน และระดับ B2 จำนวน 9 คน) คิดเป็นร้อยละ 7.04 จากจำนวนผู้เข้าสอบทั้งหมด จำนวน 1,307 คน และคิดเป็นร้อยละ 6.91 จากจำนวนนักศึกษา (คงอยู่) ทั้งหมด จำนวน 1,331 คน เอกสารแนบในระบบ SIS ตัวชี้วัดโครงการ 1914	สำนักส่งเสริมวิชาการและงานทะเบียน

ลำดับ	ตัวชี้วัดโครงการ	เป้าหมาย	ผลการดำเนินการ	สถานะ	รายละเอียดผลการดำเนินการ(ข้อมูลแบบสะสม)	ผู้รายงานตัวชี้วัด
1.4.2.2.2	ร้อยละของนักศึกษาที่สอบผ่านทักษะด้านภาษาอังกฤษต่อจำนวนนักศึกษาชั้นปีสุดท้าย (CEFR) - ระดับ B2 (บัณฑิตศึกษา)	80.00 (ร้อยละ)	35.00 (ร้อยละ)	ไม่บรรลุ 	นักศึกษาระดับบัณฑิตศึกษาที่สอบผ่านทักษะด้านภาษาอังกฤษในระดับ B2 (VRU GRAD TEST) มีจำนวน 7 คน คิดเป็นร้อยละ 35 จากจำนวนนักศึกษาระดับบัณฑิตศึกษาชั้นปีสุดท้ายที่ศึกษารายวิชาครบถ้วนตามโครงสร้าง/แผนการเรียนที่หลักสูตรกำหนด จำนวน 20 คน	บัณฑิตวิทยาลัย
1.4.3.1	จำนวนโครงการที่พัฒนา Soft Skill ให้กับนักศึกษา	10 (โครงการ)	40 (โครงการ)	บรรลุ 	โครงการที่พัฒนา Soft Skill ให้กับนักศึกษามีจำนวนทั้งสิ้น 40 โครงการ เอกสารแนบในระบบ SIS ตัวชี้วัดโครงการ 1916	กองพัฒนานักศึกษา
	จำแนกรายหน่วยงาน	แผน	ผล			
	คณะครุศาสตร์	1	2			
	คณะมนุษยศาสตร์และสังคมศาสตร์	1	3			
	คณะวิทยาการจัดการ	1	11			
	คณะวิทยาศาสตร์และเทคโนโลยี	1	7			
	คณะเทคโนโลยีการเกษตร	1	2			
	คณะเทคโนโลยีอุตสาหกรรม	1	1			
	คณะสาธารณสุขศาสตร์	1	3			
	วิทยาลัยนวัตกรรมการจัดการ	1	2			
	มรภ.วไลยอลงกรณ์ฯ สระแก้ว	1	1			
	บัณฑิตวิทยาลัย	1	1			
	กองพัฒนานักศึกษา	1	7			
	รวมทั้งสิ้น	11	40			

ลำดับ	ตัวชี้วัดโครงการ	เป้าหมาย	ผลการดำเนินการ	สถานะ	รายละเอียดผลการดำเนินการ(ข้อมูลแบบสะสม)	ผู้รายงานตัวชี้วัด
1.5.1.1	ร้อยละของอาจารย์ครุศาสตร์ ที่ได้รับรางวัล เชิดชูเกียรติหรือได้รับรางวัล ด้านการจัดการเรียนรู้และการฝึกหัดครู	10.00 (ร้อยละ)	10.77 (ร้อยละ)	บรรลุ 	<p>จำนวนอาจารย์ครุศาสตร์ ที่ได้รับรางวัล เชิดชูเกียรติหรือ ได้รับรางวัล ด้านการจัดการเรียนรู้และการฝึกหัดครู จำนวน 7 คน จากจำนวนครุศาสตร์ทั้งหมด จำนวน 65 คน คิดเป็นร้อยละ 10.77</p> <p>ได้รับรางวัลในระดับชาติ จำนวน 3 คน</p> <ol style="list-style-type: none"> รศ.ดร. อรสา จรุงธรรม ได้รับรางวัลข้าราชการพลเรือนดีเด่น จากสำนักงานกพ. วันที่ 1 เมษายน 2566 ผศ.คันธรส ภาผล ได้รับรางวัลศิษย์เก่าประจำปีการศึกษา 2564 ดีเด่น คณะเทคโนโลยีคหกรรมศาสตร์(พัฒนาการครอบครัวและเด็ก-การศึกษาปฐมวัย)จาก มทร.ธัญบุรี วันที่ 21 กุมภาพันธ์ 2566 ผศ.ดร. ช่อเพชร เบ้าเงิน ได้รับรางวัลอาจารย์ผู้สอนทางการบริหารการศึกษาดีเด่น จากสมาคมพัฒนาวิชาชีพการบริหารการศึกษาแห่งประเทศไทย วันที่ 7 มีนาคม 2566 รศ.ดร.เมษา นวลศรี ได้รับรางวัลนักวิจัยดีเด่น จาก มรวอ. งาน VRU Show Case 2023 ครั้งที่ 3 วันที่ 27 กรกฎาคม 2566 ผศ.กุลชาติ พันธุ์รกุล ได้รับรางวัลนักวิจัยดีเด่น จาก มรวอ. งาน VRU Show Case 2023 ครั้งที่ 3 วันที่ 27 กรกฎาคม 2566 ผศ.ดร.ธนชพร บรรเทาใจ ได้รับรางวัลนักวิจัยดีเด่น จาก มรวอ. งาน VRU Show Case 2023 ครั้งที่ 3 วันที่ 27 กรกฎาคม 2566 อ.ดร.พิทักษ์ นิลนพคุณ ได้รับรางวัลที่ปรึกษาวิทยานิพนธ์ดีเด่น จาก มรวอ. ไลยอลงกรณ์ฯ วันที่ 9 กันยายน 2566 	ครุศาสตร์


ลำดับ	ตัวชี้วัดโครงการ	เป้าหมาย	ผลการดำเนินการ	สถานะ	รายละเอียดผลการดำเนินการ(ข้อมูลแบบสะสม)	ผู้รายงานตัวชี้วัด
1.5.2.1	ร้อยละของนักศึกษาครูที่สอบผ่านด้านเทคโนโลยีดิจิทัล (IC3)	90.00 (ร้อยละ)	29.57 (ร้อยละ)	ไม่บรรลุ 	มีนักศึกษาชั้นปีที่ 3 คณะครุศาสตร์ ระดับปริญญาตรีเต็มเวลา จันทร์ - ศุกร์ ประจำปีการศึกษา 2566 สอบผ่านทักษะด้านเทคโนโลยีดิจิทัล IC3 รอบข้อสอบ คู่ขนาน จำนวน 110 คน จากจำนวนนักศึกษาชั้นปีที่ 3 คณะครุศาสตร์ ทั้งสิ้น 372 คน โดยคิดเป็นร้อยละ 29.57 เอกสารแนบในระบบ SIS ตัวชี้วัดโครงการ 1918	สำนักวิทยบริการและเทคโนโลยีสารสนเทศ
1.5.2.2	ร้อยละของนักศึกษาครูที่สอบผ่านทักษะด้านภาษาอังกฤษ (CEFR ระดับ B1)	80.00 (ร้อยละ)	12.36 (ร้อยละ)	ไม่บรรลุ 	ศูนย์ภาษา ได้ดำเนินการจัดสอบทักษะด้านภาษาอังกฤษ ระดับปริญญาตรีเต็มเวลา (จันทร์-ศุกร์) ชั้นปีสุดท้าย ในวันที่ 5, 12 ตุลาคม 2565 (ภาคการศึกษาที่ 1/2565) และวันที่ 7 มีนาคม 2566 (ภาคการศึกษาที่ 2/2565) เวลา 08.30 – 16.30 น. ณ ศูนย์ภาษา อาคาร 75 ปี วไลยอลงกรณ์ โดยมีนักศึกษาชั้นปีที่ 4 คณะครุศาสตร์ สอบผ่านทักษะด้านภาษาอังกฤษ ระดับปริญญาตรีเต็มเวลา (จันทร์-ศุกร์) ตั้งแต่ระดับ B1 ขึ้นไป จำนวน 44 คน (ระดับ B1 จำนวน 43 คน และระดับ B2 จำนวน 1 คน) คิดเป็นร้อยละ 12.36 จากจำนวนผู้เข้าสอบทั้งหมด จำนวน 356 คน และคิดเป็นร้อยละ 12.26 จากจำนวนนักศึกษา (คงอยู่) ทั้งหมด จำนวน 359 คน เอกสารแนบในระบบ SIS ตัวชี้วัดโครงการ 1919	งานศูนย์ภาษา
1.6.1.1	จำนวนนักศึกษาคงอยู่หลักสูตรปริญญาตรีและบัณฑิตศึกษา	9,000 (คน)	7,383 (คน)	ไม่บรรลุ 	จำนวนนักศึกษาคงอยู่หลักสูตรปริญญาตรีและบัณฑิตศึกษาจำนวน ทั้งสิ้น 7,383 คน จำแนกเป็นระดับปริญญาตรี จำนวน 6,478 คน ระดับบัณฑิตศึกษา จำนวน 905 คน (ข้อมูล ณ วันที่ 22 กันยายน 2566)	สำนักส่งเสริมวิชาการ และงานทะเบียน
	จำแนกรายหน่วยงาน	แผน	ผล			
	คณะครุศาสตร์	1,800	1,895			
	คณะมนุษยศาสตร์และสังคมศาสตร์	1,800	1,402			
	คณะวิทยาการจัดการ	1,800	1,502			
	คณะวิทยาศาสตร์และเทคโนโลยี	1,200	657			


ลำดับ	ตัวชี้วัดโครงการ	เป้าหมาย	ผลการดำเนินการ	สถานะ	รายละเอียดผลการดำเนินการ(ข้อมูลแบบสะสม)	ผู้รายงานตัวชี้วัด
	คณะเทคโนโลยีการเกษตร	200	116			
	คณะเทคโนโลยีอุตสาหกรรม	800	463			
	คณะสาธารณสุขศาสตร์	600	561			
	วิทยาลัยนวัตกรรมการจัดการ	400	215			
	มรภ.วไลยอลงกรณ์ฯ สระแก้ว	600	486			
	สัมฤทธิ์บัตร		86			
	รวมทั้งสิ้น	9,200	7,383			
1.6.1.2	จำนวนหลักสูตรที่มีการปรับปรุงหรือพัฒนาหลักสูตรที่มีการบูรณาการระหว่างศาสตร์ ด้านวิทยาศาสตร์และด้านสังคมศาสตร์	2 (หลักสูตร)	2 (หลักสูตร)	บรรลุ 	มีหลักสูตรที่มีการปรับปรุงหรือพัฒนาหลักสูตรที่มีการบูรณาการระหว่างศาสตร์ ด้านวิทยาศาสตร์และด้านสังคมศาสตร์ 2 หลักสูตร	สำนักส่งเสริมวิชาการ และงานทะเบียน
	จำแนกรายหน่วยงาน	แผน	ผล		คณะสาธารณสุขศาสตร์ร่วมกับคณะครุศาสตร์ หลักสูตรครุศาสตรบัณฑิต สาขาวิชาพลศึกษา หลักสูตรใหม่ พ.ศ. 2567	
	คณะเทคโนโลยีอุตสาหกรรมร่วมกับคณะสาธารณสุขศาสตร์	1	0		คณะสาธารณสุขศาสตร์ร่วมกับคณะวิทยาศาสตร์และเทคโนโลยี หลักสูตรวิทยาศาสตรบัณฑิต สาขาวิชาวิทยาศาสตร์การกีฬาและการออกกำลังกาย หลักสูตรใหม่ 2567	
	คณะวิทยาศาสตร์และเทคโนโลยีร่วมกับวิทยาลัยนวัตกรรมการจัดการ	1	0			
	คณะสาธารณสุขศาสตร์ร่วมกับคณะครุศาสตร์	1	1			
	คณะครุศาสตร์ร่วมกับคณะวิทยาศาสตร์และเทคโนโลยี	1	0		โดยทั้ง 2 หลักสูตร อยู่ในขั้นตอนจัดทำ (ร่าง) หลักสูตร และเปิดจัดการเรียนการสอนปีการศึกษา 1/2567	
	คณะสาธารณสุขศาสตร์ร่วมกับคณะวิทยาศาสตร์และเทคโนโลยี		1			
	รวมทั้งสิ้น	4	2			


ลำดับ	ตัวชี้วัดโครงการ	เป้าหมาย	ผลการดำเนินการ	สถานะ	รายละเอียดผลการดำเนินการ(ข้อมูลแบบสะสม)	ผู้รายงานตัวชี้วัด
1.6.1.3	ร้อยละของการเบิกใช้งบประมาณด้านวิชาการ	80 (ร้อยละ)	94.27 (ร้อยละ)	บรรลุ 	ไตรมาสที่ 1 จำนวนการใช้งบประมาณด้านวิชาการ 6,288,426.30 บาท ไตรมาสที่ 2 จำนวนการเบิกใช้งบประมาณด้านวิชาการ 8,505,796.70 บาท ไตรมาสที่ 3 จำนวนการเบิกใช้งบประมาณด้านวิชาการ 13,158,260.00 บาท ไตรมาสที่ 4 จำนวนการเบิกใช้งบประมาณด้านวิชาการ 12,557,671.00 บาท รวมเบิกจ่าย 40,510,154 บาท จำนวนเงินงบประมาณด้านวิชาการทั้งหมด 42,971,722.00 บาท คิดเป็นร้อยละ 94.27 ข้อมูล ณ วันที่ 15 กันยายน 2566	กองกลาง
1.6.1.4	ร้อยละของบัณฑิตระดับปริญญาตรีที่ได้งานทำหรือประกอบอาชีพหลังสำเร็จการศึกษาภายในระยะเวลา 1 ปี ในพื้นที่มหาวิทยาลัยรับผิดชอบ 350 กิโลเมตรต่อจำนวนบัณฑิตที่สำเร็จการศึกษาทั้งหมด	70.00 (ร้อยละ)	83.07 (ร้อยละ)	บรรลุ 	บัณฑิตระดับปริญญาตรีที่ได้งานทำหรือประกอบอาชีพหลังสำเร็จการศึกษาภายในระยะเวลา 1 ปี ในพื้นที่มหาวิทยาลัยรับผิดชอบ 350 กิโลเมตรจำนวน 672 คน จากจำนวนบัณฑิตที่สำเร็จการศึกษาทั้งหมด 809 คน คิดเป็นร้อยละ 83.07 เอกสารแนบในระบบ SIS ตัวชี้วัดโครงการ 1923	สำนักส่งเสริมวิชาการ และงานทะเบียน

สรุปผลจำนวนตัวชี้วัดโครงการทั้งหมด	25	ตัวชี้วัด	
ต่ำกว่าค่าเป้าหมายขั้นวิกฤต : ผลการดำเนินงานต่ำกว่าร้อยละ 50 ของค่าเป้าหมาย	10	ตัวชี้วัด	คิดเป็นร้อยละ 45.45
ต่ำกว่าค่าเป้าหมายระดับเสี่ยง : ผลการดำเนินงานอยู่ในระหว่างร้อยละ 51-75 ของค่าเป้าหมาย	2	ตัวชี้วัด	คิดเป็นร้อยละ 9.09
ต่ำกว่าค่าเป้าหมาย : ผลการดำเนินงานอยู่ในระหว่างร้อยละ 76-99 ของค่าเป้าหมาย	2	ตัวชี้วัด	คิดเป็นร้อยละ 9.10
บรรลุค่าเป้าหมาย : ผลการดำเนินงานบรรลุค่าเป้าหมายร้อยละ 100	11	ตัวชี้วัด	คิดเป็นร้อยละ 50.00


ยุทธศาสตร์ที่ 2 ผลิตและเผยแพร่ผลงานวิจัย นวัตกรรม และงานสร้างสรรค์ ที่มีคุณภาพได้มาตรฐาน เป็นที่ยอมรับและน่าเชื่อถือ

ลำดับ	ตัวชี้วัดวัตถุประสงค์เชิงกลยุทธ์	เป้าหมาย	ผลการดำเนินการ	สถานะ	รายละเอียดผลการดำเนินการ(ข้อมูลแบบสะสม)	ผู้รายงานตัวชี้วัด
2.1	จำนวนผลงานวิจัยและนวัตกรรมด้านการจัดการเรียนรู้ ด้านการบริการและการท่องเที่ยว ด้านการเกษตรและอาหาร ด้านการส่งเสริมสุขภาพและสิ่งแวดล้อมที่มีการต่อยอดใช้ประโยชน์เชิงพาณิชย์หรือเชิงสังคมหรือการจดทะเบียนจากหน่วยงานที่เกี่ยวข้อง อาทิ การจดสิทธิบัตรหรือการจดอนุสิทธิบัตร	8 (ผลงาน)	24 (ผลงาน)	บรรลุ 	ผลงานวิจัยและนวัตกรรมที่มีการถ่ายทอดเทคโนโลยีหรือองค์ความรู้ต่อหน่วยงานภาครัฐ ภาคเอกชนหรือการจดทะเบียนจากหน่วยงานที่เกี่ยวข้อง อาทิ การจดสิทธิบัตร และการจดอนุสิทธิบัตร จำนวน 24 ผลงาน จำแนกรายได้ดังนี้ 1. ด้านการจัดการเรียนรู้ จำนวน 8 ผลงาน 2. ด้านการบริการและการท่องเที่ยว จำนวน 2 ผลงาน 3. ด้านการเกษตรและอาหาร จำนวน 12 ผลงาน 4. ด้านการส่งเสริมสุขภาพและสิ่งแวดล้อม จำนวน 2 ผลงาน ข้อมูล ณ วันที่ 20 ตุลาคม 2566 เอกสารแนบในระบบ SIS ตัวชี้วัดวัตถุประสงค์เชิงกลยุทธ์ 1887	สถาบันวิจัยและพัฒนา
	จำแนกรายหน่วยงาน	แผน	ผล			
	คณะครุศาสตร์	1	4			
	คณะมนุษยศาสตร์และสังคมศาสตร์	1	1			
	คณะวิทยาการจัดการ	1	0			
	คณะวิทยาศาสตร์และเทคโนโลยี	1	3			
	คณะเทคโนโลยีการเกษตร	1	3			
	คณะเทคโนโลยีอุตสาหกรรม	1	2			
	คณะสาธารณสุขศาสตร์	1	3			
	วิทยาลัยนวัตกรรมการจัดการ	1	3			
	มรภ.วไลยอลงกรณ์ฯ สระแก้ว	1	2			
	โรงเรียนสาธิตมรภ.วไลยอลงกรณ์ฯ	1	0			
	งานวิชาศึกษาทั่วไป	1	0			
	สถาบันวิจัยและพัฒนา	1	3			
	รวมทั้งสิ้น	12	24			

ลำดับ	ตัวชี้วัดวัตถุประสงค์เชิงกลยุทธ์	เป้าหมาย	ผลการดำเนินการ	สถานะ	รายละเอียดผลการดำเนินการ(ข้อมูลแบบสะสม)	ผู้รายงานตัวชี้วัด
2.2	จำนวนโครงการวิจัยที่ถูกกำหนดเป็นนโยบายสาธารณะ	2 (โครงการ)	3 (โครงการ)	บรรลุ 	โครงการวิจัยที่ถูกกำหนดเป็นนโยบายสาธารณะ มี จำนวน 3 โครงการ คณะวิทยาศาสตร์และเทคโนโลยี 1. โครงการวิจัย/นวัตกรรม การพัฒนานวัตกรรมเฝ้ารวังและป้องกันโรคจาก การประกอบอาชีพจากการรับสัมผัสสารเคมีกำจัดศัตรูพืชของเกษตรกร ตำบล หน้าไม้ อำเภอลาดหลุมแก้ว จ.ปทุมธานี ชื่อหัวหน้าโครงการ ผศ.ดร.วัชรภรณ์ วงศ์สกุลกาญจน์ หน่วยงานภาครัฐที่นำผลงานมาปรับใช้ ตำบลหน้าไม้ อำเภอลาดหลุมแก้ว จ.ปทุมธานี นำไปใช้ในการเฝ้ารวังและป้องกันโรคจากการสัมผัสสารเคมีกำจัด ศัตรูพืชของเกษตรกร อยู่ระหว่างการขยายทุนไปถึงมีนาคม 2567 คณะครุศาสตร์ โครงการวิจัยศึกษาและพัฒนาระบบกลไกหนุนเสริมการจัดการเรียนรู้ฐาน สมรรถนะเชิงรุกของสถานศึกษา ระดับการศึกษาขั้นพื้นฐาน หัวหน้าโครงการ รศ.ดร.สมบัติ คชสิทธิ์ และคณะ หน่วยงานที่นำผลงานมาปรับใช้ สำนักงานเลขาธิการสภาการศึกษา นำไปใช้ในการทำกรอบสมรรถนะหลักของผู้เรียนระดับการศึกษาขั้นพื้นฐาน และ มาตรฐานฐานสมรรถนะที่เหมาะสมกับช่วง และให้ได้กรอบสมรรถนะที่เหมาะสม ครอบคลุมระดับการศึกษาขั้นพื้นฐานบรรลุผลลัพธ์ที่พึงประสงค์ของการศึกษา ตามมาตรฐานการศึกษาของชาติ และเป็นไปตามมติคณะรัฐมนตรีในการกำหนด มาตรฐานการศึกษาและหลักสูตรการศึกษาในระดับการศึกษาขั้นพื้นฐาน พัฒนา คุณภาพผู้เรียนระดับการศึกษาขั้นพื้นฐาน และองค์ความรู้ต่าง ๆ ให้นำหน่วยงานที่ เกี่ยวข้องนำสู่การปฏิบัติต่อไป วันที่ 14 ตุลาคม 2566	สถาบันวิจัยและพัฒนา
	จำแนกรายหน่วยงาน	แผน	ผล			
	คณะมนุษยศาสตร์และสังคมศาสตร์	1	0			
	วิทยาลัยนวัตกรรมการจัดการ	1	0			
	คณะวิทยาศาสตร์และเทคโนโลยี		1			
	คณะครุศาสตร์		1			
	คณะสาธารณสุขศาสตร์		1			
	รวมทั้งสิ้น	2	3			
	ข้อมูล ณ วันที่ 24 ตุลาคม 2566					

ลำดับ	ตัวชี้วัดวัตถุประสงค์เชิงกลยุทธ์	เป้าหมาย	ผลการดำเนินการ	สถานะ	รายละเอียดผลการดำเนินการ(ข้อมูลแบบสะสม)	ผู้รายงานตัวชี้วัด
					คณะสาธารณสุขศาสตร์ ผลของการปรับเปลี่ยนพฤติกรรมสุขภาพด้วยการแพทย์วิถีพุทธ ในกลุ่มเสี่ยงโรคเบาหวาน อำเภอไพศาลี จังหวัดนครสวรรค์ <input type="checkbox"/> หัวหน้าโครงการ ผศ.ดร. ทศพร ชูศักดิ์ และคณะ <input type="checkbox"/> หน่วยงานที่นำไปใช้ โรงพยาบาลส่งเสริมสุขภาพตำบลบ้านหนองไผ่ อำเภอไพศาลี จังหวัดนครสวรรค์ โดยการนำรูปแบบการปรับเปลี่ยนพฤติกรรมสุขภาพโดยใช้หลักการแพทย์วิถีพุทธไปใช้กับผู้ป่วยเบาหวาน เพื่อลดระดับน้ำตาลในเลือด และขยายผลต่อไปยัง โรงพยาบาลส่งเสริมสุขภาพตำบลวังคาง อำเภอไพศาลี จังหวัดนครสวรรค์ และมีการขยายเครือข่ายนำไปใช้ในโรงพยาบาลส่งเสริมสุขภาพตำบล	
2.3	จำนวนโครงการวิจัยที่ถูกนำไปใช้ประโยชน์ในชุมชนและเชิงพาณิชย์	1 (โครงการ)	2 (โครงการ)	บรรลุ 	โครงการวิจัยที่ถูกนำไปใช้ประโยชน์ในชุมชนและเชิงพาณิชย์ มีจำนวน 2 โครงการ คณะวิทยาศาสตร์และเทคโนโลยี 1. โครงการวิจัย การบูรณาการการพัฒนาระดาศพางข้าวสู่นวัตกรรมผลิตภัณฑ์ชุมชนแบบมีส่วนร่วม ชื่อหัวหน้าโครงการ ผศ.ดร.วัฒนา อัจฉริยะโพธา ได้รับทุนจาก ทุน วจ.65 ปี 2565 ถูกนำไปใช้ประโยชน์ในชุมชน ชุมชนบ้านดอนกรอย อ.หนองขาหย่าง จ.อุทัยธานี วันที่...เมษายน 2565 งานวิชาศึกษาทั่วไป 2. โครงการวิจัย โครงการยกระดับคุณภาพชีวิตและยกระดับรายได้ให้กับคนใน	สถาบันวิจัยและพัฒนา
	จำแนกรายหน่วยงาน	แผน	ผล	ร้อยละ		
	คณะมนุษยศาสตร์และสังคมศาสตร์	1	0	0.00		
	งานวิชาศึกษาทั่วไป	1	1	100.00		
	คณะวิทยาศาสตร์และเทคโนโลยี		1	100.00		
	รวมทั้งสิ้น	2	2	100.00		

ลำดับ	ตัวชี้วัดวัตถุประสงค์เชิงกลยุทธ์	เป้าหมาย	ผลการดำเนินการ	สถานะ	รายละเอียดผลการดำเนินการ(ข้อมูลแบบสะสม)	ผู้รายงานตัวชี้วัด
					ชุมชนฐานราก ตำบลกระแซง อำเภอบางไทร จังหวัดพระนครศรีอยุธยา หัวหน้าโครงการ ผศ.ดร.นลินอร น้อยปลอดได้รับทุนจาก กระทรวงการอุดมศึกษา วิทยาศาสตร์ วิจัยและนวัตกรรม ปี 2565 ถูกนำไปประโยชน์ในชุมชน ลดรายจ่าย ในครัวเรือนด้วยการปลูกผักสวนครัวในโรงเรียนปลูกผักอัจฉริยะ ตั้งเวลาเปิด-ปิด รดน้ำอัตโนมัติ ปี 2565 ข้อมูล ณ วันที่ 26 ตุลาคม 2566 เอกสารแนบในระบบ SIS ตัวชี้วัดวัตถุประสงค์เชิงกลยุทธ์ 1886	
2.4	จำนวนเงินทุนสนับสนุนการวิจัยที่ตอบโจทย์การพัฒนาเชิงพื้นที่ และ เชิงประเด็นด้านการจัดการเรียนรู้ ด้านการบริการและการ ท่องเที่ยว ด้านการเกษตรและอาหาร ด้านการสร้างเสริมสุขภาพ และสิ่งแวดล้อม	35,000,000 (บาท)	26,096,372 (บาท)	ไม่บรรลุ 	จำนวนเงินทุนสนับสนุนการวิจัยที่ตอบโจทย์การพัฒนาเชิงพื้นที่และ เชิงประเด็น ด้านการจัดการเรียนรู้ ด้านการบริการและการท่องเที่ยว ด้านการเกษตรและ อาหาร ด้านการสร้างเสริมสุขภาพและสิ่งแวดล้อม 65 โครงการ จำนวน 26,096,372 บาท	สถาบันวิจัยและพัฒนา
	หน่วยงานที่ได้รับการแบ่งค่าเป้าหมาย	แผน	ผล	ร้อยละ	จำแนกประเภททุนโครงการวิจัยในแต่ละด้าน คือ	
	คณะครุศาสตร์	4,500,000.00	3,859,260.00	85.76	โครงการวิจัยภายใน 39 โครงการ จำนวน 12,230,629 บาท ประกอบด้วย	
	คณะมนุษยศาสตร์และสังคมศาสตร์	5,000,000.00	6,072,290.00	100.00	1. ด้านการจัดการเรียนรู้ 8 โครงการ 4,491,000 บาท	
	คณะวิทยาการจัดการ	3,500,000.00	1,565,000.00	44.71	2. ด้านการบริการและการท่องเที่ยว 11 โครงการ 2,432,944 บาท	
	คณะวิทยาศาสตร์และเทคโนโลยี	8,500,000.00	4,894,274.00	57.58	3. ด้านการเกษตรและอาหาร 11 โครงการ 2,333,220 บาท	
	คณะเทคโนโลยีการเกษตร	2,000,000.00	3,994,937.00	100.00	4. ด้านการเสริมสร้างสุขภาพและสิ่งแวดล้อม 9 โครงการ 2,973,465 บาท	
	คณะเทคโนโลยีอุตสาหกรรม	3,000,000.00	1,563,894.00	52.13	โครงการวิจัยภายนอก 26 โครงการ จำนวน 13,815,743 บาท ประกอบด้วย	
	คณะสาธารณสุขศาสตร์	2,000,000.00	225,000.00	11.25	1. ด้านการจัดการเรียนรู้ 7 โครงการ จำนวน 3,260,000 บาท	
					2. ด้านการบริการและการท่องเที่ยว 6 โครงการ จำนวน 3,441,600 บาท	

ลำดับ	ตัวชี้วัดวัตถุประสงค์เชิงกลยุทธ์	เป้าหมาย	ผลการดำเนินการ	สถานะ	ละเอียดผลการดำเนินการ(ข้อมูลแบบสะสม)	ผู้รายงานตัวชี้วัด
	วิทยาลัยนวัตกรรมการจัดการ	2,000,000.00	72,977.00	3.65	3. ด้านการเกษตรและอาหาร 8 โครงการ จำนวน 5,043,355 บาท 4. ด้านการเสริมสร้างสุขภาพและสิ่งแวดล้อม 5 โครงการ จำนวน 2,070,788 บาท รวมจำนวนเงินทุนสนับสนุนการวิจัยที่ตบโจทย์การพัฒนาเชิงพื้นที่และเชิงประเด็นรายด้านจากมากไปน้อย ดังนี้ 1. ด้านการจัดการเรียนรู้ 7,751,000 บาท 2. ด้านการเกษตรและอาหาร 7,376,575 บาท 3. ด้านการบริการและการท่องเที่ยว 5,874,544 บาท 4. ด้านการสร้างเสริมสุขภาพและสิ่งแวดล้อม 5,044,253 บาท เอกสารแนบในระบบ SIS ตัวชี้วัดวิสัยทัศน์ 1865	
	มรภ.วไลยอลงกรณ์ฯ สระแก้ว	1,500,000.00	800,070.00	53.34		
	สถาบันวิจัยและพัฒนา	2,500,000.00	713,966.00	28.56		
	งานวิชาศึกษาทั่วไป	2,000,000.00	677,439.00	33.87		
	รวม	36,500,000.00	24,439,107.00	66.96		
	หน่วยงานที่ไม่ได้รับการแบ่งค่าเป้าหมาย		ดำเนินการได้			
	โรงเรียนสาธิตมรภ.วไลยอลงกรณ์ฯ		300,000.00			
	สำนักส่งเสริมการเรียนรู้และบริการวิชาการ		1,319,265.00			
	ภายนอก(อ.นิธิพนธ์ น้อยเผ่า (ลาออกจากมหาวิทยาลัย))		38,000.00			
	รวม		1,657,265.00			
	รวมทั้งสิ้น	36,500,000.00	26,096,372.00	71.50		
	ข้อมูล ณ วันที่ 20 ตุลาคม 2566					
2.5	จำนวนผลงานทางวิชาการรับใช้สังคมสามารถแก้ไขปัญหาของชุมชน และสังคมในพื้นที่	10 (ผลงาน)	16 (ผลงาน)	บรรลุ 	ผลงานวิชาการรับใช้สังคมสามารถแก้ไขปัญหาชุมชนและสังคมในพื้นที่ มีจำนวน 16 ผลงาน ข้อมูล ณ วันที่ 24 ตุลาคม 2566 แบ่งออกเป็น ด้านการจัดการเรียนรู้ จำนวน 2 ผลงาน และ ด้านเกษตรและอาหาร จำนวน 14 ผลงาน เอกสารแนบในระบบ SIS ตัวชี้วัดวัตถุประสงค์เชิงกลยุทธ์ 1884	สถาบันวิจัยและพัฒนา
	จำแนกรายหน่วยงาน	แผน	ผล			
	คณะครุศาสตร์	1	1			
	คณะมนุษยศาสตร์และสังคมศาสตร์	1	1			
	คณะวิทยาการจัดการ	1	1			
	คณะวิทยาศาสตร์และเทคโนโลยี	1	3			
	คณะเทคโนโลยีการเกษตร	1	1			

ลำดับ	ตัวชี้วัดวัตถุประสงค์เชิงกลยุทธ์	เป้าหมาย	ผลการดำเนินการ	สถานะ	รายละเอียดผลการดำเนินการ(ข้อมูลแบบสะสม)	ผู้รายงานตัวชี้วัด
	คณะเทคโนโลยีอุตสาหกรรม	1	2			
	คณะสาธารณสุขศาสตร์	1	2			
	วิทยาลัยนวัตกรรมการจัดการ	1	1			
	มรภ.วไลยอลงกรณ์ฯ สระแก้ว	1	3			
	งานวิชาศึกษาทั่วไป	1	1			
	รวมทั้งสิ้น	10	16			
2.6	ร้อยละอาจารย์ที่ร่วมทำวิจัยกับมหาวิทยาลัยทั้งในประเทศและต่างประเทศต่อจำนวนอาจารย์ประจำทั้งหมด	20.00 (ร้อยละ)	10.57 (ร้อยละ)	ไม่บรรลุ 	อาจารย์ที่ร่วมทำวิจัยกับมหาวิทยาลัยทั้งในประเทศและต่างประเทศจำนวน 46 ท่าน ต่อจำนวนอาจารย์ทั้งหมด 435 ท่าน คิดเป็น ร้อยละ 10.57 ข้อมูล ณ วันที่ 24 ตุลาคม 2566 เอกสารแนบในระบบ SIS ตัวชี้วัดวัตถุประสงค์เชิงกลยุทธ์ 1883	สถาบันวิจัยและพัฒนา
	ข้อมูล ณ วันที่ 19/6/2566					

สรุปผลจำนวนตัวชี้วัดวัตถุประสงค์เชิงกลยุทธ์ทั้งหมด

6

ตัวชี้วัด

ต่ำกว่าค่าเป้าหมายขั้นวิกฤต

0

ตัวชี้วัด

คิดเป็นร้อยละ -

: ผลการดำเนินงานต่ำกว่าร้อยละ 50 ของค่าเป้าหมาย

ต่ำกว่าค่าเป้าหมายระดับเสี่ยง

2

ตัวชี้วัด

คิดเป็นร้อยละ 33.33

: ผลการดำเนินงานอยู่ในระหว่างร้อยละ 51-75 ของค่าเป้าหมาย

ต่ำกว่าค่าเป้าหมาย

0

ตัวชี้วัด

คิดเป็นร้อยละ -

: ผลการดำเนินงานอยู่ในระหว่างร้อยละ 76-99 ของค่าเป้าหมาย

บรรลุค่าเป้าหมาย


4


ตัวชี้วัด


คิดเป็นร้อยละ 66.67



: ผลการดำเนินงานบรรลุค่าเป้าหมายร้อยละ 100



ยุทธศาสตร์ที่ 2 ผลิตและเผยแพร่ผลงานวิจัย นวัตกรรม และงานสร้างสรรค์ ที่มีคุณภาพได้มาตรฐาน เป็นที่ยอมรับและน่าเชื่อถือ


ลำดับ	ตัวชี้วัดโครงการ	เป้าหมาย	ผลการดำเนินการ	สถานะ	รายละเอียดผลการดำเนินการ(ข้อมูลแบบสะสม)	ผู้รายงานตัวชี้วัด
2.1.1.1	จำนวนสัญญาหรือโครงการวิจัยที่ได้รับการสนับสนุนจากหน่วยงานภาครัฐและภาคเอกชนในการแก้ไขปัญหา ความเหลื่อมล้ำ เสริมสร้างพลังทางสังคม เพิ่มขีดความสามารถของชุมชนและท้องถิ่นในการพัฒนาตนเองและจัดการตนเอง	10 (โครงการ)	65 (โครงการ)	บรรลุ 	จำนวนสัญญาหรือโครงการวิจัยที่ได้รับการสนับสนุนจากหน่วยงานภาครัฐ และภาคเอกชน ในการแก้ไขปัญหาความเหลื่อมล้ำ เสริมสร้างพลังทางสังคมเพิ่มขีดความสามารถของชุมชนและท้องถิ่นในการพัฒนาตนเองและจัดการตนเอง ทั้งหมด 65 โครงการ ข้อมูล ณ วันที่ 25 ตุลาคม 2566 จำแนกประเภททุนโครงการวิจัยในแต่ละด้าน คือ โครงการวิจัยภายใน 39 โครงการ จำนวน 12,230,629 บาท ประกอบด้วย 1. ด้านการจัดการเรียนรู้ 8 โครงการ 4,491,000 บาท 2. ด้านการบริการและการท่องเที่ยว 11 โครงการ 2,432,944 บาท 3. ด้านการเกษตรและอาหาร 11 โครงการ 2,333,220 บาท 4. ด้านการเสริมสร้างสุขภาพและสิ่งแวดล้อม 9 โครงการ 2,973,465 บาท โครงการวิจัยภายนอก 26 โครงการ จำนวน 13,815,743 บาท ประกอบด้วย 1. ด้านการจัดการเรียนรู้ 7 โครงการ จำนวน 3,260,000 บาท 2. ด้านการบริการและการท่องเที่ยว 6 โครงการ จำนวน 3,441,600 บาท 3. ด้านการเกษตรและอาหาร 8 โครงการ จำนวน 5,043,355 บาท 4. ด้านการเสริมสร้างสุขภาพและสิ่งแวดล้อม 5 โครงการ จำนวน 2,070,788 บาท เอกสารแนบในระบบ SIS ตัวชี้วัดโครงการ 1924	สถาบันวิจัยและพัฒนา
	จำแนกรายหน่วยงาน	แผน	ผล			
	คณะครุศาสตร์	1	4			
	คณะมนุษยศาสตร์และสังคมศาสตร์	1	13			
	คณะวิทยาการจัดการ	1	5			
	คณะวิทยาศาสตร์และเทคโนโลยี	1	14			
	คณะเทคโนโลยีการเกษตร	1	6			
	คณะเทคโนโลยีอุตสาหกรรม	1	4			
	คณะสาธารณสุขศาสตร์	1	2			
	วิทยาลัยนวัตกรรมการจัดการ	1	0			
	มรภ.วไลยอลงกรณ์ฯ สระแก้ว	1	6			
	โรงเรียนสาธิต มรวอ.	1	1			
	สถาบันวิจัยและพัฒนา	1	2			
	งานวิชาศึกษาทั่วไป	1	2			
	สำนักส่งเสริมการเรียนรู้และบริการวิชาการ		6			
	รวมทั้งสิ้น	12	65			



ลำดับ	ตัวชี้วัดโครงการ	เป้าหมาย	ผลการดำเนินการ	สถานะ	รายละเอียดผลการดำเนินการ(ข้อมูลแบบสะสม)	ผู้รายงานตัวชี้วัด
2.1.1.2	จำนวนผลงานวิจัยและนวัตกรรมที่ตอบโจทย์การพัฒนาเชิงพื้นที่และเชิงประเด็น	30 (ผลงาน)	84 (ผลงาน)	บรรลุ 	ผลงานวิจัยและนวัตกรรมที่ตอบโจทย์การพัฒนาเชิงพื้นที่และเชิงประเด็น จำนวน 84 ผลงาน ข้อมูล ณ วันที่ 25 ตุลาคม 2566 จำแนกรายไตรมาสได้ดังนี้ 1. ด้านการจัดการเรียนรู้ 15 โครงการ 2. ด้านการบริการและการท่องเที่ยว 17 โครงการ 3. ด้านการเกษตรและอาหาร 38 โครงการ 4. ด้านการเสริมสร้างสุขภาพและสิ่งแวดล้อม 14 โครงการ เอกสารแนบในระบบ SIS ตัวชี้วัดโครงการ 1925	สถาบันวิจัยและพัฒนา
	จำแนกรายหน่วยงาน	แผน	ผล			
	คณะครุศาสตร์	1	4			
	คณะมนุษยศาสตร์และสังคมศาสตร์	1	14			
	คณะวิทยาการจัดการ	1	6			
	คณะวิทยาศาสตร์และเทคโนโลยี	1	17			
	คณะเทคโนโลยีการเกษตร	1	7			
	คณะเทคโนโลยีอุตสาหกรรม	1	6			
	คณะสาธารณสุขศาสตร์	1	9			
	วิทยาลัยนวัตกรรมการจัดการ	1	1			
	มรภ.วไลยอลงกรณ์ฯ สระแก้ว	1	9			
	โรงเรียนสาธิต มรวอ.	1	1			
	สถาบันวิจัยและพัฒนา	1	2			
	งานวิชาศึกษาทั่วไป		2			
	สำนักส่งเสริมการเรียนรู้และบริการวิชาการ		6			
	รวมทั้งสิ้น	11	84			



ลำดับ	ตัวชี้วัดโครงการ	เป้าหมาย	ผลการดำเนินการ	สถานะ	รายละเอียดผลการดำเนินการ(ข้อมูลแบบสะสม)	ผู้รายงานตัวชี้วัด
2.1.2.1	จำนวนนวัตกรรม สิ่งประดิษฐ์ องค์ความรู้ใหม่ที่เกิดจาก ความร่วมมือกับหน่วยงานภาครัฐหรือเอกชนในการแก้ไขปัญหาชุมชน โดยใช้กระบวนการวิจัย	50 (ผลงาน)	166 (ผลงาน)	บรรลุ 	นวัตกรรม สิ่งประดิษฐ์ องค์ความรู้ใหม่ที่เกิดจากความร่วมมือกับหน่วยงาน ภาครัฐหรือเอกชนในการแก้ไขปัญหาชุมชนโดยกระบวนการวิจัย มีจำนวน 166 ผลงาน เอกสารแนบในระบบ SIS ตัวชี้วัดโครงการ 1926	สถาบันวิจัยและพัฒนา
	จำแนกรายหน่วยงาน	แผน	ผล			
	คณะครุศาสตร์	6	100			
	คณะมนุษยศาสตร์และสังคมศาสตร์	8	12			
	คณะวิทยาการจัดการ	6	20			
	คณะวิทยาศาสตร์และเทคโนโลยี	8	12			
	คณะเทคโนโลยีการเกษตร	5	4			
	คณะเทคโนโลยีอุตสาหกรรม	6	2			
	คณะสาธารณสุขศาสตร์	6	3			
	วิทยาลัยนวัตกรรมการจัดการ	6	2			
	มรภ.วไลยอลงกรณ์ฯ สระแก้ว	12	8			
	โรงเรียนสาธิต มรวอ.	1				
	สถาบันวิจัยและพัฒนา	1				
	งานวิชาศึกษาทั่วไป	3	1			
	สำนักส่งเสริมการเรียนรู้และบริการวิชาการ		2			
	รวมทั้งสิ้น	68	166			

ลำดับ	ตัวชี้วัดโครงการ	เป้าหมาย	ผลการดำเนินการ	สถานะ	รายละเอียดผลการดำเนินการ(ข้อมูลแบบสะสม)	ผู้รายงานตัวชี้วัด
2.2.1.1	ร้อยละผลงานวิจัยและนวัตกรรมที่ตอบโจทย์การพัฒนา เชิงพื้นที่ และเชิงประเด็น ที่ตีพิมพ์เผยแพร่ในระดับชาติและนานาชาติต่อ จำนวนผลงานวิจัยทั้งหมด	40.00 (ร้อยละ)	94.08 (ร้อยละ)	บรรลุ 	ผลงานวิจัยและนวัตกรรมที่ตอบโจทย์การพัฒนาเชิงพื้นที่และเชิงประเด็นที่ตีพิมพ์ เผยแพร่ในระดับชาติและนานาชาติต่อจำนวนผลงานวิจัยทั้งหมด 175 บทความ จากทั้งหมด 186 บทความ คิดเป็นร้อยละ 94.08 ฐานข้อมูลระดับชาติ TCI กลุ่ม 1 จำนวน 70 บทความ ฐานข้อมูลระดับชาติ TCI กลุ่ม 2 จำนวน 87 บทความ ฐานข้อมูลระดับนานาชาติ Scopus จำนวน 18 บทความ เอกสารแนบในระบบ SIS ตัวชี้วัดโครงการ 1927	สถาบันวิจัยและพัฒนา
2.2.1.2	ร้อยละของจำนวนบทความวิจัยของอาจารย์ที่ได้รับการอ้างอิง จากฐาน TCI กลุ่ม 1 (ย้อนหลัง 5 ปี) ต่อจำนวนผลงานวิจัยทั้งหมด	10.00 (ร้อยละ)	20 (ร้อยละ)	บรรลุ 	จำนวนบทความวิจัยของอาจารย์ที่ได้รับการอ้างอิงจากฐาน TCI กลุ่ม 1 (ย้อนหลัง 5 ปี) จำนวน 105 ผลงาน ต่อจำนวนผลงานวิจัยทั้งหมด (TCI 1,TCI 2) 525 ผลงาน ได้รับการอ้างอิง 105 ผลงาน คิดเป็นร้อยละ 20 จากจำนวนผลงานทั้งหมดจำแนกเป็นรายปี ดังนี้ ปี 2561 มีจำนวน 148 ผลงาน ปี 2562 มีจำนวน 137 ผลงาน ปี 2563 มีจำนวน 75 ผลงาน ปี 2564 มีจำนวน 39 ผลงาน ปี 2565 มีจำนวน 126 ผลงาน เอกสารแนบในระบบ SIS ตัวชี้วัดโครงการ 1928	สถาบันวิจัยและพัฒนา

ลำดับ	ตัวชี้วัดโครงการ	เป้าหมาย	ผลการดำเนินการ	สถานะ	รายละเอียดผลการดำเนินการ(ข้อมูลแบบสะสม)	ผู้รายงานตัวชี้วัด
2.2.1.3	ร้อยละของจำนวนบทความวิจัยของอาจารย์ที่ได้รับอ้างอิงจากฐานข้อมูลนานาชาติ Q1-Q4 (ย้อนหลัง 5 ปี) ต่อจำนวนผลงานวิจัยทั้งหมด	5.00 (ร้อยละ)	6.75 (ร้อยละ)	บรรลุ 	จำนวนบทความวิจัยของอาจารย์ที่ได้รับอ้างอิงจากฐานข้อมูลนานาชาติ Q1-Q4 (ย้อนหลัง 5 ปี) จำนวน 10 ผลงาน จากบทความทั้งหมด(นานาชาติ) 148 ผลงาน คิดเป็นร้อยละ 6.75 จากจำนวนผลงานทั้งหมดจำแนกเป็นรายปี ดังนี้ ปี 2561 มีจำนวน 27 ผลงาน ปี 2562 มีจำนวน 45 ผลงาน ปี 2563 มีจำนวน 18 ผลงาน ปี 2564 มีจำนวน 18 ผลงาน ปี 2565 มีจำนวน 40 ผลงาน เอกสารแนบในระบบ SIS ตัวชี้วัดโครงการ 1929	สถาบันวิจัยและพัฒนา
2.2.1.4	ร้อยละของงานวิจัยและนวัตกรรมการจัดการเรียนรู้ที่ได้รับการตีพิมพ์เผยแพร่ในระดับชาติหรือนานาชาติเพื่อยกระดับมาตรฐาน/ในการจัดการศึกษาขั้นพื้นฐาน/การฝึกหัดครูต่อจำนวนผลงานวิจัยที่ได้รับการตีพิมพ์เผยแพร่ของอาจารย์ทั้งหมด	20.00 (ร้อยละ)	23.76 (ร้อยละ)	บรรลุ 	งานวิจัยและนวัตกรรมการจัดการเรียนรู้ที่ได้รับการตีพิมพ์เผยแพร่ในระดับชาติหรือนานาชาติเพื่อยกระดับมาตรฐาน/ในการจัดการศึกษาขั้นพื้นฐาน/การฝึกหัดครูต่อจำนวนผลงานวิจัยที่ได้รับการตีพิมพ์เผยแพร่ (ครุศาสตร์+สาธิต+บัณฑิต) จำนวน 53 บทความ จาก 223 บทความ (ข้อมูลจาก สวพ.มีบทความจำนวน 181 +ครุศาสตร์มีบทความทั้งหมด 41 บทความ+ศึกษาทั่วไป 1 บทความ) คิดเป็นร้อยละ 23.76 เอกสารแนบในระบบ SIS ตัวชี้วัดโครงการ 1930	สถาบันวิจัยและพัฒนา

ลำดับ	ตัวชี้วัดโครงการ	เป้าหมาย	ผลการดำเนินการ	สถานะ	รายละเอียดผลการดำเนินการ(ข้อมูลแบบสะสม)	ผู้รายงานตัวชี้วัด
2.2.2.1	จำนวนรายได้ที่เกิดจากทรัพย์สินทางปัญญาที่ได้รับการต่อยอดเชิงพาณิชย์	3,000,000 (บาท)	-	ไม่บรรลุ 	อยู่ระหว่างการดำเนินงาน การจัดงานอบรม “เสวนาการสร้างนวัตกรรมอย่างไรให้ปัง เพื่อสร้างสรรค์งานวิจัยให้ไปสู่เชิงพาณิชย์” วันที่ 1 กุมภาพันธ์ 2566 ณ ห้อง SLB303 อาคารเรียนรวมสังคมศาสตร์ มหาวิทยาลัยราชภัฏวไลยอลงกรณ์ ในพระบรมราชูปถัมภ์ เอกสารแนบในระบบ SIS ตัวชี้วัดโครงการ 1931	สถาบันวิจัยและพัฒนา
2.2.3.1	จำนวนการจัดประชุมวิชาการระดับชาตินานาชาติร่วมกับภาคีเครือข่าย ต่อปีงบประมาณ	5 (ครั้ง)	8 (ครั้ง)	บรรลุ 	การจัดประชุมวิชาการระดับชาตินานาชาติร่วมกับภาคีเครือข่าย ต่อปีงบประมาณ จำนวน 8 ครั้ง สถาบันวิจัยและพัฒนา 1. งาน “BCG Economy Thailand 2022: Tech to Biz x Thailand Tech Show 2022” วันที่ 10 – 11 ตุลาคม 2565 ณ Centata Grand at Central Plaza Ladprao Bangkok 2. การจัดงานประชุมวิชาการระดับชาติ วิจัยรำไพพรรณี ครั้งที่ 16 เนื่องในวโรกาสคล้ายวันพระราชสมภพสมเด็จพระนางเจ้ารำไพพรรณีครบ 118 ปี วันที่ 19 ธันวาคม 2565 ณ มหาวิทยาลัยราชภัฏรำไพพรรณี จ.จันทบุรี 3. การจัดประชุมวิชาการระดับชาติ มหาวิทยาลัยราชภัฏกลุ่มศรีอยุธยา ครั้งที่ 12 วันที่ 16-17 กุมภาพันธ์ 2566 ณ มรภ.เทพสตรี จ.ลพบุรี 4. การจัดแสดงผลภัณฑ์ชุมชนในพื้นที่มหาวิทยาลัยราชภัฏกลุ่มภาคกลาง วันที่ 14-15 พฤษภาคม 2566 ณ มหาวิทยาลัยราชภัฏนครปฐม จังหวัดนครปฐม 5. งาน “มหกรรมงานวิจัยแห่งชาติ 2566 (Thailand Research Expo 2022)”	สถาบันวิจัยและพัฒนา
	จำแนกรายหน่วยงาน	แผน	ผล			
	คณะครุศาสตร์	1				
	คณะมนุษยศาสตร์และสังคมศาสตร์	1				
	คณะวิทยาการจัดการ	1				
	คณะวิทยาศาสตร์และเทคโนโลยี	1	1			
	วิทยาลัยนวัตกรรมการจัดการ	1				
	โรงเรียนสาธิต มรวอ.	1				
	สถาบันวิจัยและพัฒนา	2	6			
	คณะสาธารณสุขศาสตร์		1			
	รวมทั้งสิ้น	8	8			



ลำดับ	ตัวชี้วัดโครงการ	เป้าหมาย	ผลการดำเนินการ	สถานะ	รายละเอียดผลการดำเนินการ(ข้อมูลแบบสะสม)	ผู้รายงานตัวชี้วัด
2.3.1.1	ร้อยละของงานวิจัยที่เกิดจากความร่วมมือของ PMUs ชุมชน ธุรกิจขนาดกลางและ ขนาดย่อมต่อจำนวนงานวิจัยทั้งหมด	20.00 (ร้อยละ)	89.04 (ร้อยละ)	บรรลุ 	งานวิจัยที่เกิดจากความร่วมมือของ PMUs ชุมชน ธุรกิจขนาดกลางและขนาด ย่อม ต่อจำนวนงานวิจัย 65 ผลงาน จากผลงานวิจัยทั้งหมด 73 ผลงาน คิดเป็น ร้อยละ 85.18 ดังนี้ 1. ด้านการจัดการเรียนรู้ 15 โครงการ 2. ด้านการบริการและการท่องเที่ยว 17 โครงการ 3. ด้านการเกษตรและอาหาร 19 โครงการ 4. ด้านการเสริมสร้างสุขภาพและสิ่งแวดล้อม 14 โครงการ เอกสารแนบในระบบ SIS ตัวชี้วัดโครงการ 1933	สถาบันวิจัยและพัฒนา
2.3.1.2	จำนวนผู้ประกอบการทางสังคม (Social Entrepreneur) ที่ได้รับการพัฒนาจากมหาวิทยาลัย	5 (ราย)	17 (ราย)	บรรลุ 	ผู้ประกอบการทางสังคม (Social Entrepreneur) ที่ได้รับการพัฒนาจาก มหาวิทยาลัย จำนวน 17 ราย สถาบันวิจัยและพัฒนา 1. คุณกิตติยา วัชรสินธุ์ ผลิตภัณฑ์ผ้ามัดย้อม 2. คุณสุพิชชา ลิมตียโยธล ผลิตภัณฑ์ผ้าเส้นใยบัว 3. คุณรัตนากร เรืองคำ ผลิตภัณฑ์รองเท้าจากกางเกงยีนส์ 4. คุณสุกฤดา ลางคุณเสน ผลิตภัณฑ์กระดาษสา 5. คุณนุกูล นามปราศัย ผลิตภัณฑ์กล้วยหอม 6. นายศุภกรณ์ อนุสรณ์เทวินทร์ ผลิตภัณฑ์มะม่วงน้ำดอกไม้ 7. วิสาหกิจชุมชนคุ้มเพชรโกโก้ ผลิตภัณฑ์โกโก้ 8. วิสาหกิจชุมชนกลุ่มแปรรูปพืชเศรษฐกิจไร้ดัจตะวัน ผลิตภัณฑ์น้ำปลาหวาน 9. วิสาหกิจชุมชนสุขภาพดี ชีวิตมีสุข ผลิตภัณฑ์ชาดอกไม้ 10. วิสาหกิจชุมชนหมู่กระจกกุ่มบ้านวังยาว ผลิตภัณฑ์หมูทอดกระจก 11. คุณสุนีย์ หาญบรรณกิจ ผลิตภัณฑ์ผ้าฝ้ายทอมือ	สถาบันวิจัยและพัฒนา
	จำแนกรายหน่วยงาน	แผน	ผล			
	คณะครุศาสตร์	1				
	คณะวิทยาการจัดการ	1				
	วิทยาลัยนวัตกรรมการจัดการ	1				
	สถาบันวิจัยและพัฒนา	2	14			
	คณะสาธารณสุขศาสตร์		2			
	คณะวิทยาศาสตร์และเทคโนโลยี		1			
	รวมทั้งสิ้น	5	17			



ลำดับ	ตัวชี้วัดโครงการ	เป้าหมาย	ผลการดำเนินการ	สถานะ	รายละเอียดผลการดำเนินการ(ข้อมูลแบบสะสม)	ผู้รายงานตัวชี้วัด
					<p>12. คุณอนุธิดา ฤทธิงาม ผลิตภัณฑ์บะหมี่กึ่งสำเร็จรูปใหม่ฮีรี่</p> <p>13. คุณนางใจ รอดคำทวย ผลิตภัณฑ์ผ้าไหมมัดหมี่หอมมือ</p> <p>14.. วิสาหกิจชุมชนจิบเบอรี่หอมอ่อนเพื่อสุขภาพ ผลิตภัณฑ์เครื่องดื่มหอมอ่อนเบอร์รี่</p> <p>คณะสาธารณสุขศาสตร์</p> <p>15. นางสาวอรัญญา มั่นศรี, นางสาวปราวตรี นิยมพงษ์, นางสาวรัตนภรณ์ ขางประโคน, นางสาวสายธาร โคตรสุโพธิ์ ผลิตภัณฑ์ healthy yoghurt</p> <p>16. นางสาวอัญชิวราภรณ์ อุดวง, นางสาวอธิกา สิกุลจ้อย, นางสาววิภา บัวบาน บุตร,นางสาวพันธิตรา สมประสงค์} นางสาวเยาวลักษณ์ วงศ์สีคิ้ว, นางสาวเยาวเรช วงศ์สีคิ้ว ผลิตภัณฑ์ Herbal spray</p> <p>คณะวิทยาศาสตร์และเทคโนโลยี</p> <p>17. นายฉัตรชัย พุ่มพะเนียง, นางสาวณัฐภัทร กันทา เค้กโรลมองบลิงค์สไตล์วไลยอลงกรณ์ เป็นการใชีวิตุดิขของปทุมธานี คือ เม็ดบัว รากบัว น้ำรากบัว มาเป็นส่วนประกอบ เพื่อสื่อเอกลักษณ์ของมหาวิทยาลัยเอกสารแนบในระบบ SIS ตัวชี้วัดโครงการ 1934</p>	
2.3.2.1	จำนวนผู้ประกอบการสนับสนุนจากกองทุนเริ่มต้นผู้ประกอบการ (Pre Seed Fund)	5 (ราย)	0 (ราย)	ไม่บรรลุ 	อยู่ระหว่างดำเนินการ จัดทำระเบียบมหาวิทยาลัยราชภัฏวไลยอลงกรณ์ ในพระบรมราชูปถัมภ์ จังหวัดปทุมธานี ว่าด้วย กองทุนเริ่มต้นผู้ประกอบการ (Pre Seed Fund)	
2.3.3.1	ร้อยละของอาจารย์ที่ทำวิจัยต่อจำนวนอาจารย์ทั้งหมด	50.00 (ร้อยละ)	56.32 (ร้อยละ)	บรรลุ 	อาจารย์ที่ทำวิจัย จำนวน 245 ท่าน ต่อจำนวนอาจารย์ ทั้งหมด 435 ท่าน คิดเป็นร้อยละ 56.32 เอกสารแนบในระบบ SIS ตัวชี้วัดโครงการ 1936	สถาบันวิจัยและพัฒนา

สรุปผลจำนวนตัวชี้วัดโครงการทั้งหมด	13	ตัวชี้วัด	
ต่ำกว่าค่าเป้าหมายขั้นวิกฤต : ผลการดำเนินงานต่ำกว่าร้อยละ 50 ของค่าเป้าหมาย	2	ตัวชี้วัด	คิดเป็นร้อยละ 15.38
ต่ำกว่าค่าเป้าหมายระดับเสี่ยง : ผลการดำเนินงานอยู่ในระหว่างร้อยละ 51-75 ของค่าเป้าหมาย	0	ตัวชี้วัด	คิดเป็นร้อยละ -
ต่ำกว่าค่าเป้าหมาย : ผลการดำเนินงานอยู่ในระหว่างร้อยละ 76-99 ของค่าเป้าหมาย		ตัวชี้วัด	คิดเป็นร้อยละ -
บรรลุค่าเป้าหมาย : ผลการดำเนินงานบรรลุค่าเป้าหมายร้อยละ 100	11	ตัวชี้วัด	คิดเป็นร้อยละ 84.62

ยุทธศาสตร์ที่ 3 บูรณาการความร่วมมือกับหุ้นส่วนทางสังคมในการพัฒนาชุมชน ท้องถิ่น โรงเรียนเครือข่ายและสืบสานเผยแพร่ศิลปวัฒนธรรม
 ต่อยอดสู่เศรษฐกิจสร้างสรรค์

ลำดับ	ตัวชี้วัดวัตถุประสงค์เชิงกลยุทธ์	เป้าหมาย	ผลการดำเนินการ	สถานะ	รายละเอียดผลการดำเนินการ(ข้อมูลแบบสะสม)	ผู้รายงานตัวชี้วัด
3.1	ร้อยละเงินรายได้จากการบริการวิชาการที่ก่อให้เกิดรายได้ต่อ ประมาณ การรายได้ของมหาวิทยาลัย	5.00 (ร้อยละ)	1.26 (ร้อยละ)	ไม่บรรลุ 	ไตรมาสที่ 1 ดำเนินการได้จำนวน 239,814 บาท ไตรมาสที่ 2 ดำเนินการได้จำนวน 877,408 บาท ไตรมาสที่ 3 ดำเนินการได้จำนวน 1,648,027.8 บาท ไตรมาสที่ 4 ดำเนินการได้จำนวน 1,639,621 บาท รวมทั้งสิ้นจำนวน 4,404,870.8 บาท จากจำนวนประมาณการรายได้ 350,673,400 บาท คิดเป็นร้อยละ 1.26 ข้อมูลภายใน 30 กันยายน 2566 เอกสารแนบในระบบ SIS ตัวชี้วัดวัตถุประสงค์เชิงกลยุทธ์ 1882	สำนักส่งเสริมการเรียนรู้ และบริการวิชาการ
3.2	ร้อยละของโครงการบริการวิชาการเพื่อพัฒนาเชิงพื้นที่ที่มีการ ถ่ายทอด องค์ความรู้และเทคโนโลยีรวมถึงการอนุรักษ์และ พัฒนาศิลปวัฒนธรรมและภูมิปัญญาของท้องถิ่นต่อจำนวน โครงการบริการวิชาการทั้งหมด	20.00 (ร้อยละ)	100 (ร้อยละ)	บรรลุ 	โครงการบริการวิชาการเพื่อการพัฒนาเชิงพื้นที่ตามแผนจำนวน 72 โครงการ มี การถ่ายทอดครบทุกโครงการ จำแนกออกเป็นการถ่ายทอดองค์ความรู้และ เทคโนโลยี 72 โครงการ ถ่ายทอดองค์ความรู้ด้านการอนุรักษ์และพัฒนา ศิลปวัฒนธรรมและภูมิปัญญาของท้องถิ่น 70 โครงการ ข้อมูลภายใน 30 กันยายน 2566 เอกสารแนบในระบบ SIS ตัวชี้วัดวัตถุประสงค์เชิงกลยุทธ์ 1881	สำนักส่งเสริมการเรียนรู้ และบริการวิชาการ


ลำดับ	ตัวชี้วัดวัตถุประสงค์เชิงกลยุทธ์	เป้าหมาย	ผลการดำเนินการ	สถานะ	รายละเอียดผลการดำเนินการ(ข้อมูลแบบสะสม)	ผู้รายงานตัวชี้วัด
3.3	ร้อยละของโครงการที่บุคคล ชุมชน หรือหน่วยงานในพื้นที่สะท้อนการมีส่วนร่วมเพื่อแก้ไข ลดปัญหา ส่งเสริมการเรียนรู้ของชุมชน สังคมต่อจำนวนโครงการบริการวิชาการทั้งหมด	50.00 (ร้อยละ)	90.55 (ร้อยละ)	บรรลุ 	โครงการที่บุคคล ชุมชน หรือหน่วยงานในพื้นที่สะท้อนการมีส่วนร่วมเพื่อแก้ไข ลดปัญหา ส่งเสริมการเรียนรู้ของชุมชน สังคมจำนวน 115 โครงการจากจำนวนโครงการทั้งหมดจำนวน 127 โครงการ คิดเป็นร้อยละ 90.55 เอกสารแนบในระบบ SIS ตัวชี้วัดวัตถุประสงค์เชิงกลยุทธ์ 1880	สำนักส่งเสริมการเรียนรู้และบริการวิชาการ
3.4	อัตราการเติบโตทางมูลค่าเศรษฐกิจฐานรากของมูลค่าผลิตภัณฑ์หรือบริการของชุมชน ท้องถิ่น	10.00 (ร้อยละ)	36.19 (ร้อยละ)	บรรลุ 	ณ วันที่ 30 มิถุนายน 2566 เอกสารแนบในระบบ SIS ตัวชี้วัดวัตถุประสงค์เชิงกลยุทธ์ 1879	สำนักส่งเสริมการเรียนรู้และบริการวิชาการ
3.5	จำนวนแนวปฏิบัติที่ดีที่นำไปใช้ในการพัฒนาเศรษฐกิจชุมชน ท้องถิ่น	8 (เรื่อง)	8 (เรื่อง)	บรรลุ 	แนวปฏิบัติที่ดีที่นำไปใช้ในการพัฒนาเศรษฐกิจชุมชน ท้องถิ่น จำนวน 8 เรื่อง แบ่งเป็น ผลิตภัณฑ์ 2 ผลงาน กระบวนการทำงานใหม่ 6 ผลงาน เอกสารแนบในระบบ SIS ตัวชี้วัดวัตถุประสงค์เชิงกลยุทธ์ 1878	สำนักงานอธิการบดี (งานพัฒนาอาจารย์)
	จำแนกรายหน่วยงาน	แผน	ผล			
	คณะครุศาสตร์	1				
	คณะมนุษยศาสตร์และสังคมศาสตร์	1	1			
	คณะวิทยาการจัดการ	1	1			
	คณะวิทยาศาสตร์และเทคโนโลยี	1	1			
	คณะเทคโนโลยีการเกษตร	1	1			
	คณะเทคโนโลยีอุตสาหกรรม	1	1			
	คณะสาธารณสุขศาสตร์	1	1			
	มรภ.วไลยอลงกรณ์ฯ สระแก้ว	1	1			
	งานวิชาศึกษาทั่วไป	1				
	สำนักส่งเสริมการเรียนรู้และบริการวิชาการ	1	1			
	รวมทั้งสิ้น	10	8			

ลำดับ	ตัวชี้วัดวัตถุประสงค์เชิงกลยุทธ์	เป้าหมาย	ผลการดำเนินการ	สถานะ	รายละเอียดผลการดำเนินการ(ข้อมูลแบบสะสม)	ผู้รายงานตัวชี้วัด
3.6	ร้อยละของจำนวนเงินรายได้จากแหล่งเรียนรู้ของการเป็นมหาวิทยาลัยเชิงพื้นที่ต่อจำนวนเงินประมาณการรายได้ของมหาวิทยาลัยทั้งหมด	3.00 (ร้อยละ)	0.70 (ร้อยละ)	ไม่บรรลุ 	ไตรมาสที่ 1 ร้อยละ 0.11 1. จำนวนเงินรายได้จากแหล่งการเรียนรู้ จำนวน 476,205 บาท 2. จำนวนเงินประมาณการรายได้ของมหาวิทยาลัย 451,170,400 บาท ไตรมาสที่ 2 ร้อยละ 0.18 1. จำนวนเงินรายได้จากแหล่งการเรียนรู้ จำนวน 805,342 บาท 2. จำนวนเงินประมาณการรายได้ของมหาวิทยาลัย 451,170,400 บาท ไตรมาสที่ 3 ร้อยละ 0.16 1. จำนวนเงินรายได้จากแหล่งการเรียนรู้ จำนวน 915,742 บาท 2. จำนวนเงินประมาณการรายได้ของมหาวิทยาลัย 539,570,400 บาท ไตรมาสที่ 4 ร้อยละ 0.21 1. จำนวนเงินรายได้จากแหล่งการเรียนรู้ จำนวน 3,824,736 บาท 2. จำนวนเงินประมาณการรายได้ของมหาวิทยาลัย 539,570,400 บาท เอกสารแนบในระบบ SIS ตัวชี้วัดวัตถุประสงค์เชิงกลยุทธ์ 1877	สำนักงานอธิการบดี (งานบริหารทรัพย์สินฯ)
3.7	จำนวนเงินรายได้ที่เกิดจากการบริหารจัดการศิลปวัฒนธรรมที่นำไปต่อยอดสู่เศรษฐกิจสร้างสรรค์	12,000,000 (บาท)	2,924,828 (บาท)	ไม่บรรลุ 	รายได้ที่เกิดจากการบริหารจัดการศิลปวัฒนธรรมที่นำไปต่อยอดสู่เศรษฐกิจสร้างสรรค์จำนวน 2,924,828 บาท เอกสารแนบในระบบ SIS ตัวชี้วัดวัตถุประสงค์เชิงกลยุทธ์ 1876	สำนักงานอธิการบดี (กองกลาง)
	จำแนกรายหน่วยงาน	แผน	ผล			
	คณะครุศาสตร์	100,000	282,806			
	คณะมนุษยศาสตร์และสังคมศาสตร์	300,000	1,752,922			
	คณะวิทยาการจัดการ	100,000	0			
	คณะวิทยาศาสตร์และเทคโนโลยี	100,000	0			
	คณะเทคโนโลยีการเกษตร	100,000	0			


ลำดับ	ตัวชี้วัดวัตถุประสงค์เชิงกลยุทธ์	เป้าหมาย	ผลการดำเนินการ	สถานะ	รายละเอียดผลการดำเนินการ(ข้อมูลแบบสะสม)	ผู้รายงานตัวชี้วัด
	คณะเทคโนโลยีอุตสาหกรรม	100,000	0			
	คณะสาธารณสุขศาสตร์	200,000	0			
	วิทยาลัยนวัตกรรมการจัดการ	100,000	0			
	มรภ.วไลยอลงกรณ์ฯ สระแก้ว	100,000	0			
	งานบริหารทรัพย์สินและรายได้	2,000,000	684,100			
	กองพัฒนานักศึกษา	8,800,000	205,000			
	รวมทั้งสิ้น	12,000,000	2,924,828			
3.8	ร้อยละของหลักสูตรที่นักศึกษาอาจารย์มีส่วนร่วมในการพัฒนา เศรษฐกิจฐานราก ยกกระดับคุณภาพชีวิตฐานเศรษฐกิจและทุน ชุมชนที่เข้มแข็ง	60.00 (ร้อยละ)	70.49 (ร้อยละ)	บรรลุ 	หลักสูตรที่นักศึกษาอาจารย์มีส่วนร่วมในการพัฒนาเศรษฐกิจฐานราก ยกกระดับ คุณภาพชีวิตฐานเศรษฐกิจและทุนชุมชนที่เข้มแข็ง จำนวน 43 หลักสูตร จาก จำนวนหลักสูตรทั้งหมด 61 หลักสูตร คิดเป็นร้อยละ 70.49 เอกสารแนบในระบบ SIS ตัวชี้วัดวัตถุประสงค์เชิงกลยุทธ์ 1875	สำนักส่งเสริมวิชาการ และงานทะเบียน


สรุปผลจำนวนตัวชี้วัดวัตถุประสงค์เชิงกลยุทธ์ทั้งหมด		8	ตัวชี้วัด	
	ต่ำกว่าค่าเป้าหมายขั้นวิกฤต			
	: ผลการดำเนินงานต่ำกว่าร้อยละ 50 ของค่าเป้าหมาย	4	ตัวชี้วัด	คิดเป็นร้อยละ 50.00
	ต่ำกว่าค่าเป้าหมายระดับเสี่ยง			
	: ผลการดำเนินงานอยู่ในระหว่างร้อยละ 51-75 ของค่าเป้าหมาย	0	ตัวชี้วัด	คิดเป็นร้อยละ -
	ต่ำกว่าค่าเป้าหมาย			
: ผลการดำเนินงานอยู่ในระหว่างร้อยละ 76-99 ของค่าเป้าหมาย	0	ตัวชี้วัด	คิดเป็นร้อยละ -	
บรรลุค่าเป้าหมาย				
: ผลการดำเนินงานบรรลุค่าเป้าหมายร้อยละ 100	4	ตัวชี้วัด	คิดเป็นร้อยละ 50.00	

ยุทธศาสตร์ที่ 3 บูรณาการความร่วมมือกับหุ้นส่วนทางสังคมในการพัฒนาชุมชน ท้องถิ่น โรงเรียนเครือข่ายและสืบสานเผยแพร่วัฒนธรรม
 ต่อยอดสู่เศรษฐกิจสร้างสรรค์




ลำดับ	ตัวชี้วัดโครงการ	เป้าหมาย	ผลการดำเนินการ	สถานะ	รายละเอียดผลการดำเนินการ(ข้อมูลแบบสะสม)	ผู้รายงานตัวชี้วัด
3.1.1.1	จำนวนผลงานผลิตภัณฑ์งานที่เกิดจากความร่วมมือกับหุ้นส่วนทางสังคมเพื่อพัฒนาชุมชนท้องถิ่น	20 (ผลงาน)	60 (ผลงาน)	บรรลุ 	จำนวนผลงานผลิตภัณฑ์งานที่เกิดจากความร่วมมือกับหุ้นส่วน ทางสังคมเพื่อพัฒนาชุมชนท้องถิ่นจำนวน 60 ผลงาน เอกสารแนบในระบบ SIS ตัวชี้วัดโครงการ 1937	สำนักส่งเสริมการเรียนรู้ และบริการวิชาการ
	จำแนกรายหน่วยงาน	แผน	ผล			
	คณะครุศาสตร์	1	5			
	คณะมนุษยศาสตร์และสังคมศาสตร์	2	8			
	คณะวิทยาการจัดการ	2	5			
	คณะวิทยาศาสตร์และเทคโนโลยี	2	9			
	คณะเทคโนโลยีการเกษตร	4	3			
	คณะเทคโนโลยีอุตสาหกรรม	2	5			
	คณะสาธารณสุขศาสตร์	2	5			
	วิทยาลัยนวัตกรรมการจัดการ	2	5			
	มรภ.วไลยอลงกรณ์ฯ สระแก้ว	2	12			
	งานวิชาศึกษาทั่วไป	3	0			
	สำนักส่งเสริมการเรียนรู้และบริการวิชาการ		3			
	รวมทั้งสิ้น	22	60			

ลำดับ	ตัวชี้วัดโครงการ	เป้าหมาย	ผลการดำเนินการ	สถานะ	รายละเอียดผลการดำเนินการ(ข้อมูลแบบสะสม)	ผู้รายงานตัวชี้วัด
3.2.1.1	จำนวนโรงเรียนเครือข่ายที่มีแผนและกิจกรรมในการยกระดับการจัดการเรียนรู้ ที่มีความเป็นเลิศ	35 (โรงเรียน)	73 (โรงเรียน)	บรรลุ 	จำนวนโรงเรียนเครือข่ายที่มีแผนและกิจกรรมในการยกระดับการจัดการเรียนรู้ที่มีความเป็นเลิศ จำนวน 73 โรงเรียน 3 กิจกรรม จำแนกออกเป็น โรงเรียนในจังหวัดปทุมธานี 36 โรงเรียน จังหวัดสระแก้ว 31 โรงเรียน และจังหวัดอุทัยธานี 6 โรงเรียน	ครูศาสตร์
3.2.1.2	จำนวนโรงเรียนสาธิตต้นแบบประจำพื้นที่ในจังหวัดปทุมธานีและจังหวัดสระแก้ว	2 (โรงเรียน)	142 (โรงเรียน)	บรรลุ 	จำนวนโรงเรียนสาธิตต้นแบบประจำพื้นที่ในจังหวัดปทุมธานีและจังหวัดสระแก้ว จำนวน 142 โรงเรียน แบ่งเป็นจังหวัดปทุมธานี 125 โรงเรียน จังหวัดสระแก้ว 27 โรงเรียน	โรงเรียนสาธิต มรวอ.
3.2.2.1	ระดับความสำเร็จของการจัดตั้งโรงเรียนสาธิตในจังหวัดสระแก้ว เพื่อเป็นศูนย์ปฏิบัติการและการวิจัยโรงเรียนในท้องถิ่นสู่ระดับสากล	2 (ระดับ)	1 (ระดับ)	ไม่บรรลุ 	ระดับความสำเร็จของการจัดตั้งโรงเรียนสาธิตในจังหวัดสระแก้วเพื่อเป็นศูนย์ปฏิบัติการและการวิจัยโรงเรียนในท้องถิ่นสู่ระดับสากล อยู่ที่ระดับ 1 ระดับ 1 มหาวิทยาลัยมีความวิเคราะห้ความเป็นไปได้ของโครงการจัดตั้งโรงเรียนสาธิตจังหวัดสระแก้ว เพื่อจัดทำแผนการลงทุนและแผนปฏิบัติการจัดตั้งโรงเรียนสาธิต และเสนอสภามหาวิทยาลัยเพื่อพิจารณาอนุมัติ มรวอ.สระแก้ว ตระหนักถึงโครงการจัดตั้งโรงเรียนสาธิตมหาวิทยาลัยราชภัฏวไลยอลงกรณ์ ในพระบรมราชูปถัมภ์ จังหวัดสระแก้ว เพื่อการพัฒนาคุณภาพการศึกษาของให้เป็นไปตามกรอบของแผนการศึกษาแห่งชาติ พ.ศ. 2560-2579 ที่วางกรอบเป้าหมายและทิศทางการจัดการศึกษาของประเทศ โดยมุ่งจัดการศึกษาให้คนไทยทุกคนสามารถเข้าถึงโอกาส และความเสมอภาคในการศึกษาที่มีคุณภาพพัฒนาระบบการบริหาร จัดการศึกษาที่มีประสิทธิภาพพัฒนากำลังคนให้มีสมรรถนะในการทำงานที่สอดคล้องกับความต้องการของตลาดงานและการพัฒนาประเทศโรงเรียนสามารถนำ Model ไปใช้ในการดำเนินงานและปรับให้เหมาะสมกับบริบทของตนเองเพื่อการบรรลุเป้าหมายของการพัฒนาคุณภาพนักเรียน นักศึกษา และบุคลากร	มรวอ.สระแก้ว





ลำดับ	ตัวชี้วัดโครงการ	เป้าหมาย	ผลการดำเนินการ	สถานะ	รายละเอียดผลการดำเนินการ(ข้อมูลแบบสะสม)	ผู้รายงานตัวชี้วัด
					<p>โครงการจัดตั้งโรงเรียนสาธิตมหาวิทยาลัยราชภัฏวไลยอลงกรณ์ ในพระบรมราชูปถัมภ์ จังหวัดสระแก้ว เพื่อยกระดับคุณภาพผู้เรียน และบุคลากร ภายใต้วิสัยทัศน์ “มหาวิทยาลัยแห่งการเรียนรู้สำหรับคนทุกช่วงวัย ที่มีนวัตกรรมส่งเสริมเศรษฐกิจและสังคมฐานราก บนความร่วมมือของหุ้นส่วนทางสังคมให้เกิดการพัฒนาอย่างสมดุลและยั่งยืน” บทบาทหน้าที่ของมหาวิทยาลัยราชภัฏวไลยอลงกรณ์ ในพระบรมราชูปถัมภ์ ตามพระราชบัญญัติมหาวิทยาลัยราชภัฏ พ.ศ. 2547 มาตรา 7 ให้มหาวิทยาลัยเป็นสถาบันอุดมศึกษา เพื่อการพัฒนาท้องถิ่นที่เสริมสร้างพลังปัญญาของแผ่นดิน ฟื้นฟูพลังการเรียนรู้ เชิดชูภูมิปัญญาของท้องถิ่น สร้างสรรค์ ศิลปวิทยา เพื่อความเจริญก้าวหน้าอย่างมั่นคงและยั่งยืนของปวงชน มีส่วนร่วมในการจัดการ การบำรุงรักษาการใช้ประโยชน์จากทรัพยากรธรรมชาติและสิ่งแวดล้อมอย่างสมดุล และยั่งยืน โดยมีวัตถุประสงค์ให้การศึกษา ส่งเสริมวิชาการและวิชาชีพชั้นสูง ทำการสอน วิจัย ให้บริการทางวิชาการแก่สังคม ปรับปรุง ถ่ายทอดและพัฒนาเทคโนโลยี ทะนุบำรุง ศิลปะและวัฒนธรรม ผลิตครูและส่งเสริมวิทยฐานะครู</p> <p>เอกสารแนบในระบบ SIS ตัวชี้วัดโครงการ 1940</p>	
3.3.1.1	จำนวนผลงานเชิงประจักษ์ในการพัฒนาพื้นที่แบบบูรณาการตามโมเดลการพัฒนาเศรษฐกิจแบบ BCG Economy	10 (ผลงาน)	60 (ผลงาน)	บรรลุ 	<p>จำนวนผลงานเชิงประจักษ์ในการพัฒนาพื้นที่แบบบูรณาการตามโมเดลการพัฒนาเศรษฐกิจแบบ BCG Economy จำนวน 60 ผลงาน</p> <p>เอกสารแนบในระบบ SIS ตัวชี้วัดโครงการ 1941</p>	สำนักส่งเสริมการเรียนรู้และบริการวิชาการ
	จำแนกรายหน่วยงาน	แผน	ผล			
	คณะครุศาสตร์	1	5			
	คณะมนุษยศาสตร์และสังคมศาสตร์	1	8			
	คณะวิทยาการจัดการ	1	5			
	คณะวิทยาศาสตร์และเทคโนโลยี	1	9			

ลำดับ	ตัวชี้วัดโครงการ	เป้าหมาย	ผลการดำเนินการ	สถานะ	รายละเอียดผลการดำเนินการ(ข้อมูลแบบสะสม)	ผู้รายงานตัวชี้วัด
	คณะเทคโนโลยีการเกษตร	1	3			
	คณะเทคโนโลยีอุตสาหกรรม	1	5			
	คณะสาธารณสุขศาสตร์	1	5			
	วิทยาลัยนวัตกรรมการจัดการ	1	5			
	มรภ.วไลยอลงกรณ์ฯ สระแก้ว	1	12			
	งานวิชาศึกษาทั่วไป	3	0			
	สำนักส่งเสริมการเรียนรู้และบริการวิชาการ	1	3			
	รวมทั้งสิ้น	13	60			
3.4.1.1	จำนวนผลงานหรือนวัตกรรมจากการทำนุบำรุงศิลปวัฒนธรรม อนุรักษ์ และฟื้นฟูมรดกวัฒนธรรมที่ก่อให้เกิดมูลค่าเพิ่มทาง เศรษฐกิจ	10 (ผลงาน)	13 (ผลงาน)	บรรลุ 	<ol style="list-style-type: none"> 1. อัจฉริยะเรือไทย ฝากไว้ในแผ่นดิน 2. รำกลองยาวดอกบัวเมืองปทุม 3. การแสดงแบบผ้าใยกล้วยบัวหลวงปทุมธานี 4. กาละแม่มอญโบราณ 5. Culture For Learning วัฒนธรรมเพื่อการเรียนรู้ จัดการแสดงชุด “ซอนทานกวานโหม่นตะแรม” (บ้านจิวเมืองมอญ) 6. กิจกรรมการพัฒนาผลิตภัณฑ์ชุมชนท้องถิ่น 14 ผลิตภัณฑ์ถ่ายทอดองค์ความรู้ นวัตกรรมและให้คำปรึกษา (ผลิตภัณฑ์มะม่วงน้ำดอกไม้) 7. จัดการแสดงชุด ซอนทานกวานโหม่นตะแรม “งานหนึ่งเมืองท่องเที่ยว ชุมชน ยลวิถี หนึ่งประสบการณ์ท้องถิ่น มอญปทุมธานี” 8. ผลงานสร้างสรรค์ทางด้านศิลปะการแสดง ประทุมนครินทร์ 9. ผลงานสร้างสรรค์ทางด้านศิลปะการแสดง : รามัญ 10. การแสดงวงดนตรีสากล VRU Winds symphony สาขาดุริยางคศิลป์ จาก มหาวิทยาลัยราชภัฏวไลยอลงกรณ์ฯ 11. "เมืองเก่าของเราแต่ก่อน" 	กองพัฒนานักศึกษา
	จำแนกรายหน่วยงาน	แผน	ผล			
	คณะครุศาสตร์	1	1			
	คณะมนุษยศาสตร์และสังคมศาสตร์	1	5			
	คณะวิทยาการจัดการ	1	0			
	คณะวิทยาศาสตร์และเทคโนโลยี	1	1			
	คณะเทคโนโลยีการเกษตร	1	1			
	คณะเทคโนโลยีอุตสาหกรรม	1	1			
	คณะสาธารณสุขศาสตร์	1	1			
	วิทยาลัยนวัตกรรมการจัดการ	1	0			
	มรภ.วไลยอลงกรณ์ฯ สระแก้ว	1	0			

ลำดับ	ตัวชี้วัดโครงการ	เป้าหมาย	ผลการดำเนินการ	สถานะ	รายละเอียดผลการดำเนินการ(ข้อมูลแบบสะสม)	ผู้รายงานตัวชี้วัด
	งานศิลปวัฒนธรรม	1	4		12. การพัฒนาผลิตภัณฑ์ชุมชนท้องถิ่น 14 ผลิตภัณฑ์ ถ่ายทอดองค์ความรู้ นวัตกรรมให้คำปรึกษา 13. การออกแบบและตัดเย็บชุดผ้าไหมประจำชาติ 14. กิจกรรมสืบสานศิลปวัฒนธรรมไทยสู่สากลผ่านกิจกรรม “Idol วไลย หัวใจใจดี”	
	รวมทั้งสิ้น	10	13			
3.5.1.1	จำนวนเงินรายได้ที่เกิดจากการส่งเสริมให้มหาวิทยาลัยเป็นซัพ พลายความเจริญเศรษฐกิจเชิงพื้นที่ วิจัย พัฒนานวัตกรรม บริการ วิชาการ เพื่อพัฒนาสินค้าชุมชน	4,000,000 (บาท)	4,861,512 (บาท)	บรรลุ 	ไตรมาสที่ 1 จำนวน 9,605 บาท ไตรมาสที่ 2 จำนวน 6,157 บาท ไตรมาสที่ 3 จำนวน 850,477 บาท ไตรมาสที่ 4 จำนวน 3,995,273 บาท รวมทั้งยอดจำนวน 4,861,512 บาท เอกสารแนบในระบบ SIS ตัวชี้วัดโครงการ 1943	สำนักส่งเสริมการเรียนรู้ และบริการวิชาการ
	จำแนกรายหน่วยงาน	แผน	ผล	ร้อยละ		
	คณะเทคโนโลยีการเกษตร	300,000.00	291,952.00	97.32		
	คณะสาธารณสุขศาสตร์	50,000.00	27,500.00	55.00		
	มรภ.วไลยอลงกรณ์ฯ สระแก้ว		27,000.00			
	คณะเทคโนโลยีอุตสาหกรรม		150,000.00			
	คณะครุศาสตร์		210,900.00			
	คณะวิทยาการจัดการ		168,295.00			
	สำนักส่งเสริมการเรียนรู้และบริการวิชาการ	500,000.00	919,917.00	183.98		
	สถาบันวิจัยและพัฒนา	300,000.00	300,000.00	100.00		
	สถาบันวิจัยและพัฒนา		974,535.00			
	คณะมนุษยศาสตร์และสังคมศาสตร์		384,000.00			
	ศูนย์ภาษา		36,000.00			
	กองกลาง(งานบริหารทรัพย์สินและรายได้)	2,850,000.00	750,000.00	26.32		
	รวมทั้งสิ้น	4,000,000.00	4,240,099.00	106.00		



ลำดับ	ตัวชี้วัดโครงการ	เป้าหมาย	ผลการดำเนินการ	สถานะ	รายละเอียดผลการดำเนินการ(ข้อมูลแบบสะสม)	ผู้รายงานตัวชี้วัด
3.5.2.1	จำนวนเครือข่ายใหม่ที่เข้าร่วมกิจกรรมงานสวนพฤกษศาสตร์โรงเรียนหรืองานฐานทรัพยากรท้องถิ่น	3 (เครือข่าย)	6 (เครือข่าย)	บรรลุ 	1. องค์การบริหารส่วนตำบลบ้านกระแซง อำเภอเมืองปทุมธานี จังหวัดปทุมธานี 2. องค์การบริหารส่วนจังหวัดนนทบุรี 3. เทศบาลตำบลลานสักอุทัยธานี 4. สำนักงานวัฒนธรรมจังหวัดปทุมธานี 5. โรงเรียนวัดบางปลา(สมุทรวันราษฎร์บำรุง) สำนักงานเขตพื้นที่การศึกษา ประถมศึกษาสมุทรสาคร 6. โรงเรียนวัดโพธิ์ฟ้า 33 หมู่ 2 ต.บางเตือ อ.เมืองปทุมธานี จ.ปทุมธานี เอกสารแนบในระบบ SIS ตัวชี้วัดโครงการ 1944	สำนักส่งเสริมการเรียนรู้ และบริการวิชาการ
3.5.2.2	จำนวนหน่วยงานที่ศูนย์ประสานงาน อพ.สธ.- มรวอ. มีส่วนผลักดันให้เข้าร่วมสนอง โครงการ อพ.สธ.	2 (หน่วย)	2 (หน่วย)	บรรลุ 	1. โรงเรียนวัดบางปลา(สมุทรวันราษฎร์บำรุง) สำนักงานเขตพื้นที่การศึกษา ประถมศึกษาสมุทรสาคร 2. โรงเรียนวัดโพธิ์ฟ้า 33 หมู่ 2 ต.บางเตือ อ.เมืองปทุมธานี จ.ปทุมธานี เอกสารแนบในระบบ SIS ตัวชี้วัดโครงการ 1945	สำนักส่งเสริมการเรียนรู้ และบริการวิชาการ
3.6.1.1	จำนวนผลงานเชิงประจักษ์/นวัตกรรมที่เกิดจากการเรียนรู้เชิงปฏิบัติการทางสังคม (Social Lab) โดยใช้ชุมชนเป็นฐานเพื่อสร้างการเปลี่ยนแปลงร่วมกันในพื้นที่	5 (ผลงาน)	15 (ผลงาน)	บรรลุ 	มหาวิทยาลัยได้จัดกิจกรรม PITCHING โมเดลนวัตกรรมเพื่อแก้ปัญหาชุมชน ระหว่างวันที่ 28-30 มีนาคม พ.ศ. 2566 ณ ห้องประชุมเพชรบุรีวิทยาลัย 2 ชั้น 3 อาคารเรียนรวมสังคมศาสตร์ เพื่อเป็นแนวทางการนำเสนอโครงการวิศวกรรมสังคมการลงพื้นที่ชุมชนของนักศึกษา ให้สามารถนำทักษะไปใช้ในการดำเนินงานในชุมชนได้ มหาวิทยาลัยจึงให้อาจารย์ และนักศึกษาเข้าร่วมกิจกรรม PITCHING โมเดลนวัตกรรมเพื่อแก้ปัญหาชุมชนทั้งสิ้นจำนวน 33 ทีม 33 ผลงาน และจากผลงานทั้งหมดมีผลงานที่ใช้ชุมชนเป็นฐานเพื่อสร้างการเปลี่ยนแปลงร่วมกันในพื้นที่จำนวน 15 ผลงาน เอกสารแนบในระบบ SIS ตัวชี้วัดโครงการ 1946	กองพัฒนานักศึกษา


ลำดับ	ตัวชี้วัดโครงการ	เป้าหมาย	ผลการดำเนินการ	สถานะ	รายละเอียดผลการดำเนินการ(ข้อมูลแบบสะสม)	ผู้รายงานตัวชี้วัด
3.6.1.2	จำนวนโครงการบริการวิชาการที่มีการต่อยอดสู่ผลงานวิจัยรับใช้สังคม	2 (โครงการ)	20 (โครงการ)	บรรลุ 	โครงการบริการวิชาการที่มีการต่อยอดสู่ผลงานวิจัยรับใช้สังคม จำนวน 20 ผลงาน เอกสารแนบในระบบ SIS ตัวชี้วัดโครงการ 1947	สถาบันวิจัยและพัฒนา
	จำแนกรายหน่วยงาน	แผน	ผล	ร้อยละ		
	คณะครุศาสตร์	1	0	0		
	คณะมนุษยศาสตร์และสังคมศาสตร์	1	7	100		
	คณะวิทยาการจัดการ	1	0	0		
	คณะวิทยาศาสตร์และเทคโนโลยี	2	10	100		
	คณะเทคโนโลยีการเกษตร	1	0	0		
	คณะเทคโนโลยีอุตสาหกรรม	1	0	0		
	คณะสาธารณสุขศาสตร์	1	0	0		
	วิทยาลัยนวัตกรรมการจัดการ	1	0	0		
	มรภ.วไลยอลงกรณ์ฯ สระแก้ว	1	1	100		
	สำนักส่งเสริมการเรียนรู้และบริการวิชาการ	1	2	100		
	รวมทั้งสิ้น	11	20	100.00		


สรุปผลจำนวนตัวชี้วัดโครงการทั้งหมด		11	ตัวชี้วัด	
	ต่ำกว่าค่าเป้าหมายขั้นวิกฤต			
	: ผลการดำเนินงานต่ำกว่าร้อยละ 50 ของค่าเป้าหมาย	1	ตัวชี้วัด	คิดเป็นร้อยละ 9.09
	ต่ำกว่าค่าเป้าหมายระดับเสี่ยง			
	: ผลการดำเนินงานอยู่ในระหว่างร้อยละ 51-75 ของค่าเป้าหมาย	0	ตัวชี้วัด	คิดเป็นร้อยละ -
	ต่ำกว่าค่าเป้าหมาย			
	: ผลการดำเนินงานอยู่ในระหว่างร้อยละ 76-99 ของค่าเป้าหมาย	0	ตัวชี้วัด	คิดเป็นร้อยละ -
	บรรลุค่าเป้าหมาย			
	: ผลการดำเนินงานบรรลุค่าเป้าหมายร้อยละ 100	10	ตัวชี้วัด	คิดเป็นร้อยละ 90.09


ยุทธศาสตร์ที่ 4 พัฒนาระบบบริหารจัดการบนหลักธรรมาภิบาลและความเป็นดิจิทัล เพื่อมุ่งสู่ความเป็นเลิศ ได้มาตรฐานในระดับสากลและตอบสนองเป้าหมายการพัฒนาที่ยั่งยืน

ลำดับ	ตัวชี้วัดวัตถุประสงค์เชิงกลยุทธ์	เป้าหมาย	ผลการดำเนินการ	สถานะ	รายละเอียดผลการดำเนินการ(ข้อมูลแบบสะสม)	ผู้รายงานตัวชี้วัด
4.1	ผลการจัดอันดับมหาวิทยาลัยสู่สากลระดับประเทศ (U – multirank)	25 (อันดับ)	N/A (อันดับ)	ไม่สามารถ รายงานผลได้ ไม่นำมาคำนวณ	U-multirank เป็นระบบการจัดอันดับมหาวิทยาลัย จัดโดยสหภาพยุโรป สาธารณรัฐไอร์แลนด์ จะประเมินมหาวิทยาลัยต่างๆ จากผลงานใน 5 ด้าน คือ ชื่อเสียงในเรื่องงานวิจัย, คุณภาพของการเรียนการสอน, บทบาทที่เกี่ยวกับการศึกษาระหว่างประเทศ, ผลแห่งความเร็วจากการถ่ายทอดความรู้, การริเริ่มในการสร้างสรรค์เกี่ยวกับความรู้ใหม่ๆ และการมีส่วนร่วมในการสร้างความเจริญเติบโตของภูมิภาค ซึ่งขณะนี้ระบบ U-multirank อยู่ระหว่างดำเนินการปรับปรุงข้อมูลเพื่อใช้ในการจัดอันดับ	กองนโยบายและแผน
4.2	ผลการจัดอันดับมหาวิทยาลัยสีเขียว	210 (อันดับ)	209 (อันดับ)	บรรลุ 	ผลการจัดระดับมหาวิทยาลัยสีเขียว (ระดับโลก) UI GreenMetric มหาวิทยาลัยราชภัฏวไลยอลงกรณ์ ในพระบรมราชูปถัมภ์ มีผลการจัดอันดับอยู่ที่ 209 ของระดับโลก อันดับ 105 ของเอเชีย อันดับ 14 ของประเทศ และอันดับ 1 ของมหาวิทยาลัยราชภัฏ	กองกลาง
4.3	ผลการประเมินตามเกณฑ์คุณภาพการศึกษาเพื่อการดำเนินการที่เป็นเลิศ (EdPEX)	270 (คะแนน)	N/A (คะแนน)	ไม่สามารถ รายงานผลได้ ไม่นำมาคำนวณ	อยู่ระหว่างจัดทำรายงานผลเพื่อประเมินตามเกณฑ์คุณภาพการศึกษาเพื่อการดำเนินการที่เป็นเลิศ (EdPEX) จะทราบผลการประเมินเดือนธันวาคม 2566	กองนโยบายและแผน

ลำดับ	ตัวชี้วัดวัตถุประสงค์เชิงกลยุทธ์	เป้าหมาย	ผลการดำเนินการ	สถานะ	รายละเอียดผลการดำเนินการ(ข้อมูลแบบสะสม)	ผู้รายงานตัวชี้วัด
4.4	ผลการประเมินคุณธรรมและความโปร่งใสในการดำเนินงานของหน่วยงานภาครัฐ (ITA)	94 (คะแนน)	85.85 (คะแนน)	ไม่บรรลุ 	ผลการประเมินในปีงบประมาณ พ.ศ. 2566 พบว่าคะแนนของมหาวิทยาลัยราชภัฏวไลยอลงกรณ์ ในพระบรมราชูปถัมภ์ มีค่าคะแนน 85.85 เป็นระดับผลการประเมิน ผ่าน ลดลงจากปีงบประมาณ พ.ศ.2565 ซึ่งมีค่าคะแนน 92.80 เป็นระดับผลการประเมิน A ลดลงเท่ากับ 6.95 คะแนน และค่าคะแนนไม่ได้เป็นไปตามเป้าหมายคือ 94 คะแนน	กองกลาง
4.5	ความพึงพอใจของการพัฒนาสู่การเป็นมหาวิทยาลัยดิจิทัล	4.00 (ค่าเฉลี่ย)	3.82 (ค่าเฉลี่ย)	ไม่บรรลุ 	แบบประเมินความพึงพอใจต่อการให้บริการสารสนเทศ ประจำปีการศึกษา 2565 มหาวิทยาลัยราชภัฏวไลยอลงกรณ์ ในพระบรมราชูปถัมภ์ ระหว่างวันที่ 1 มีนาคม - 30 เมษายน 2566 จากกลุ่มตัวอย่างทั้งหมด 223 ราย โดยได้รับการประเมินจากอาจารย์ นักศึกษา บุคลากรสายสนับสนุน และอื่นๆ ผลคะแนนรวมทุกหัวข้ออยู่ที่ 3.82 ระดับดี คำถามสำหรับกลุ่มบุคลากรสายวิชาการและบุคลากรสายสนับสนุน 3.89 อยู่ในระดับดี ความพึงพอใจสูงสุดคือ ความพึงพอใจต่อระบบการจัดการชั้นเรียน (CMS) 4.14 อยู่ระดับ ดี ความพึงพอใจน้อยที่สุดคือ ความพึงพอใจต่อระบบเครือข่ายอินเทอร์เน็ต 3.61 อยู่ระดับ ดี และสำหรับนักศึกษาความพึงพอใจภาพรวมอยู่ที่ 3.75 อยู่ระดับ ดี ความพึงพอใจสูงสุด คือ การตรวจสอบสิทธิ์ในการเข้าใช้งานระบบสารสนเทศในองค์กร 3.86 อยู่ระดับ ดี และความพึงพอใจน้อยที่สุด คือ 1. ความพึงพอใจต่อระบบเครือข่ายอินเทอร์เน็ต 3.40 อยู่ระดับ ปานกลาง	กองกลาง

ลำดับ	ตัวชี้วัดวัตถุประสงค์เชิงกลยุทธ์	เป้าหมาย	ผลการดำเนินการ	สถานะ	รายละเอียดผลการดำเนินการ(ข้อมูลแบบสะสม)	ผู้รายงานตัวชี้วัด
4.6	ร้อยละของจำนวนเงินรายได้ที่เกิดจากสร้าง Platform การจัดการเรียนรู้ที่เป็นเลิศต่อจำนวนเงินรายได้ทั้งหมด	5.00 (ร้อยละ)	0 (ร้อยละ)	ไม่บรรลุ 	ไม่มีเงินรายได้ที่เกิดจากการสร้างแพลตฟอร์ม (Platform) ของมหาวิทยาลัย สำนักวิทยบริการฯ ได้ดำเนินการส่งแบบสำรวจการใช้งานแพลตฟอร์ม (Platform) เพื่อการพัฒนาครู พัฒนาสถานศึกษา และการจัดการเรียนรู้ที่เป็น เลิศ ประจำปีงบประมาณ พ.ศ. 2566 ไตรมาสที่ 4 เดือนกันยายน 2566 ไปยัง หน่วยงานต่างๆ ของมหาวิทยาลัย จำนวน 8 คณะ 2 หน่วยงาน เพื่อสอบถาม ข้อมูลที่เกี่ยวข้องกับการใช้ Platform เพื่อใช้สนับสนุนการเรียนการสอน ใช้ สนับสนุนงานวิจัย ใช้สนับสนุนการบริการวิชาการ พัฒนาครูและสถานศึกษา ติดต่อสื่อสาร/แลกเปลี่ยนข้อมูล และเพื่อการจัดการความรู้ (KM) เพื่อที่จะได้นำ ข้อมูลจากการสำรวจมาใช้ในการปรับปรุงการออกแบบ Course ต่างๆ ให้ตรงกับ ความต้องการของนักเรียน นักศึกษา และผู้ใช้บริการ ของมหาวิทยาลัยราชภัฏว ไลยอลงกรณ์ ในพระบรมราชูปถัมภ์ ผลจากการสำรวจข้อมูลการใช้งาน แพลตฟอร์ม (Platform) เพื่อการพัฒนาครู พัฒนาสถานศึกษา และการจัดการ เรียนรู้ที่เป็นเลิศ นั้นพบว่าคณาจารย์ของคณะต่างๆ มีการใช้งาน Platform เพื่อ ใช้สนับสนุนการเรียนการสอนได้แก่ Google Classroom, Canva, YouTube, Microsoft Teams, thaimooc.org, krunoi.com, และ ZOOM แต่ไม่มีรายได้ที่ เกิดจากการสร้าง Platform	สำนักวิทยบริการและ เทคโนโลยีสารสนเทศ

ลำดับ	ตัวชี้วัดวัตถุประสงค์เชิงกลยุทธ์	เป้าหมาย	ผลการดำเนินการ	สถานะ	รายละเอียดผลการดำเนินการ(ข้อมูลแบบสะสม)	ผู้รายงานตัวชี้วัด
4.7	ผลตอบแทนจากการดำเนินงานวิจัย บริการวิชาการ ศิลปวัฒนธรรมและ บริหารทรัพยากรการเรียนรู้ที่เป็นเลิศต่อ จำนวนเงินรายได้ทั้งหมด	30.00 (ร้อยละ)	23.19 (ร้อยละ)	ไม่บรรลุ 	ไตรมาสที่ 1 1. รายได้ จำนวน 25,352,790.38 บาท 2. รายจ่าย 22,267,558.71 บาท ไตรมาสที่ 2 1. รายได้ 52,331,174.05 บาท 2. รายจ่าย 45,412,289.23 บาท ไตรมาสที่ 3 1. รายได้ 83,542,206.68 บาท 2. รายจ่าย 61,441,188.32 บาท ไตรมาสที่ 4 1. รายได้ 115,328,984.48 บาท 2. รายจ่าย 88,581,674.94 บาท	กองกลาง


ลำดับ	ตัวชี้วัดวัตถุประสงค์เชิงกลยุทธ์	เป้าหมาย	ผลการดำเนินการ	สถานะ	รายละเอียดผลการดำเนินการ(ข้อมูลแบบสะสม)	ผู้รายงานตัวชี้วัด
4.8	ร้อยละของการเพิ่มขึ้นของรายได้ที่เกิดจากแหล่งอื่นที่ไม่ใช่การจัดการศึกษา	30.00 (ร้อยละ)	-7.95 (ร้อยละ)	ไม่บรรลุ 	<p>ไตรมาสที่ 1 คิดเป็นร้อยละ 55.88</p> <p>1.รายได้ที่เกิดจากแหล่งอื่นที่ไม่ใช่การจัดการศึกษาปีปัจจุบัน(ปีงบประมาณ 2566) จำนวน 34,656,406.69 บาท</p> <p>2.รายได้ที่เกิดจากแหล่งอื่นที่ไม่ใช่การจัดการศึกษาปีก่อน(ปีงบประมาณ 2565) จำนวน 22,233,392.21 บาท</p> <p>ไตรมาสที่ 2 คิดเป็นร้อยละ 32.27</p> <p>1.รายได้ที่เกิดจากแหล่งอื่นที่ไม่ใช่การจัดการศึกษาปีปัจจุบัน(ปีงบประมาณ 2566) จำนวน 69,233,433.61 บาท</p> <p>2.รายได้ที่เกิดจากแหล่งอื่นที่ไม่ใช่การจัดการศึกษาปีก่อน(ปีงบประมาณ 2565) จำนวน 52,342,645.70 บาท</p> <p>ไตรมาสที่ 3 คิดเป็นร้อยละ 21.79</p> <p>1.รายได้ที่เกิดจากแหล่งอื่นที่ไม่ใช่การจัดการศึกษาปีปัจจุบัน(ปีงบประมาณ 2566) จำนวน 94,719,103.29 บาท</p> <p>2.รายได้ที่เกิดจากแหล่งอื่นที่ไม่ใช่การจัดการศึกษาปีก่อน(ปีงบประมาณ 2565) จำนวน 74,080,661.36 บาท</p> <p>ไตรมาสที่ 4 คิดเป็นร้อยละ -7.95</p> <p>1.รายได้ที่เกิดจากแหล่งอื่นที่ไม่ใช่การจัดการศึกษาปีปัจจุบัน(ปีงบประมาณ 2566) จำนวน 138,738,352.96 บาท</p> <p>2.รายได้ที่เกิดจากแหล่งอื่นที่ไม่ใช่การจัดการศึกษาปีก่อน(ปีงบประมาณ 2565) จำนวน 150,716,607.08 บาท</p>	กองกลาง


สรุปผลจำนวนตัวชี้วัดวัตถุประสงค์เชิงกลยุทธ์ทั้งหมด

ต่ำกว่าค่าเป้าหมายขั้นวิกฤต	: ผลการดำเนินงานต่ำกว่าร้อยละ 50 ของค่าเป้าหมาย
ต่ำกว่าค่าเป้าหมายระดับเสี่ยง	: ผลการดำเนินงานอยู่ในระหว่างร้อยละ 51-75 ของค่าเป้าหมาย
ต่ำกว่าค่าเป้าหมาย	: ผลการดำเนินงานอยู่ในระหว่างร้อยละ 76-99 ของค่าเป้าหมาย
บรรลุค่าเป้าหมาย	: ผลการดำเนินงานบรรลุค่าเป้าหมายร้อยละ 100


8	ตัวชี้วัด (ไม่สามารถรายงานผลได้ 2 ตัวชี้วัด ไม่นำมาคำนวณ คงเหลือ 6 ตัวชี้วัด)		
2	ตัวชี้วัด	คิดเป็นร้อยละ	40.00
0	ตัวชี้วัด	คิดเป็นร้อยละ	-
3	ตัวชี้วัด	คิดเป็นร้อยละ	50.00
1	ตัวชี้วัด	คิดเป็นร้อยละ	10.00






ยุทธศาสตร์ที่ 4 พัฒนาระบบบริหารจัดการบนหลักธรรมาภิบาลและความเป็นดิจิทัล เพื่อมุ่งสู่ความเป็นเลิศ ได้มาตรฐานในระดับสากล และตอบสนองเป้าหมายการพัฒนาที่ยั่งยืน




ลำดับ	ตัวชี้วัดโครงการ	เป้าหมาย	ผลการดำเนินการ	สถานะ	รายละเอียดผลการดำเนินการ(ข้อมูลแบบสะสม)	ผู้รายงานตัวชี้วัด
4.1.1.1	ร้อยละของคณะ/วิทยาลัย ที่มีผลการประเมินตามเกณฑ์คุณภาพ การศึกษาเพื่อการดำเนินการที่เป็นเลิศ (EdPEX) ไม่ต่ำกว่า 200 คะแนน ต่อจำนวนคณะ/วิทยาลัยทั้งหมด	60.00 (ร้อยละ)	0 (ร้อยละ)	ไม่บรรลุ 	ในปีการศึกษา 2565 ยังไม่มีคณะ/วิทยาลัยที่มีมากกว่าหรือเท่ากับ 200 คะแนน จึงคิดเป็นร้อยละ 0 โดยคณะ/วิทยาลัยมีผลคะแนนประเมินไล่ลำดับจากมากไป น้อย ดังนี้ 1. คณะวิทยาศาสตร์และเทคโนโลยี 199 คะแนน 2. คณะสาธารณสุขศาสตร์ 176 คะแนน 3. คณะมนุษยศาสตร์และสังคมศาสตร์ 175 คะแนน 4. คณะเทคโนโลยีการเกษตร 172 คะแนน 5. วิทยาลัยนวัตกรรมการจัดการ 169 คะแนน 6. คณะเทคโนโลยีอุตสาหกรรม 161.5 คะแนน 7. คณะครุศาสตร์ 141.75 คะแนน 8. คณะวิทยาการจัดการ 134.5 คะแนน 9. มรภ.วไลยอลงกรณ์ฯ สระแก้ว 131 คะแนน	กองนโยบายและแผน




ลำดับ	ตัวชี้วัดโครงการ	เป้าหมาย	ผลการดำเนินการ	สถานะ	รายละเอียดผลการดำเนินการ(ข้อมูลแบบสะสม)	ผู้รายงานตัวชี้วัด
4.1.2.1	ค่าเฉลี่ยความผูกพันของบุคลากรที่มีต่อมหาวิทยาลัย	4.51 (ค่าเฉลี่ย)	3.41 (ค่าเฉลี่ย)	ไม่บรรลุ 	<p>การประเมินความพึงพอใจของบุคลากรมหาวิทยาลัยราชภัฏวไลยอลงกรณ์ ในพระบรมราชูปถัมภ์ ประจำปีงบประมาณพ.ศ. 2566 รอบที่ 2 มีวัตถุประสงค์ 3 ประการ คือ 1. เพื่อประเมินความพึงพอใจ ของบุคลากรที่มีต่อการทำงาน 2. เพื่อประเมินความผูกพันของบุคลากรที่มีต่อมหาวิทยาลัย 3. เพื่อนำผลการประเมินมาเป็นแนวทางในการปรับปรุงและพัฒนา ระบบบริหารทรัพยากรบุคคลของมหาวิทยาลัยและพัฒนา กระบวนการจัดการความสุขของมหาวิทยาลัยราชภัฏวไลยอลงกรณ์ ในพระบรมราชูปถัมภ์ โดยสอบถาม บุคลากรทุกระดับ ได้แก่ ผู้บริหาร บุคลากรสายวิชาการ บุคลากรสายสนับสนุนทั้งบุคลากรประจำสำนักงาน เจ้าหน้าที่และคนงาน มีผู้ตอบแบบสอบถามจำนวน 135 คน จำแนกเป็นบุคลากรสายวิชาการ จำนวน 52 คน และเป็นบุคลากรสายสนับสนุน จำนวน 101 คน โดยมีผลการประเมินสรุปได้ ดังนี้</p> <p>โดยผลการประเมินบุคลากรมีความผูกพันต่อมหาวิทยาลัยในภาพรวม อยู่ในระดับมาก มีค่าเฉลี่ย 3.41 (ระดับความ ผูกพัน มาก) เมื่อพิจารณาเป็นรายประเด็น พบว่าความผูกพันของบุคลากรมากที่สุดคือ ด้านความพยายามทุ่มเทปฏิบัติงานเพื่อให้บรรลุวัตถุประสงค์ขององค์กร มีค่าเฉลี่ย 3.52 (มีความผูกพันค่อนข้างมาก) และรองมาด้านการดำรงสมาชิกภาพและเป็นส่วนหนึ่งขององค์กร มีค่าเฉลี่ย 3.43 (มีความผูกพัน มาก) และสุดท้ายคือด้านความภาคภูมิใจและจงรักภักดีต่อองค์กร มีค่าเฉลี่ยน้อยที่สุด 3.28 (มีความผูกพัน มาก)</p>	กongsong

ลำดับ	ตัวชี้วัดโครงการ	เป้าหมาย	ผลการดำเนินการ	สถานะ	รายละเอียดผลการดำเนินการ(ข้อมูลแบบสะสม)	ผู้รายงานตัวชี้วัด
4.1.2.2	ร้อยละของการเบิกจ่ายงบประมาณด้านบุคลากร	90.00 (ร้อยละ)	90.71 (ร้อยละ)	บรรลุ 	1. จำนวนเงินงบประมาณด้านบุคลากรที่เบิกจ่ายจริง ไตรมาสที่ 1 จำนวน 96,996,646.70 บาท ไตรมาสที่ 2 จำนวน 95,977,405.35 บาท ไตรมาสที่ 3 จำนวน 83,071,070.30 บาท ไตรมาสที่ 4 จำนวน 51,662,860.29 บาท รวม 327,707,982.64 บาท คิดเป็นร้อยละ 90.71 2. จำนวนเงินงบประมาณทั้งหมดตามแผนงานด้านบุคลากร จำนวน 361,263,424.54 บาท	กองกลาง
4.1.3.1	ค่าเฉลี่ยความพึงพอใจของผู้มีส่วนได้ส่วนเสียตามพันธกิจของมหาวิทยาลัย	4.51 (ค่าเฉลี่ย)	4.35 (ค่าเฉลี่ย)	ไม่บรรลุ 	จากผลการสำรวจความพึงพอใจของผู้มีส่วนได้เสีย 4 กลุ่ม พบว่า มีผู้ตอบแบบสำรวจทั้งสิ้น จำนวน 257 คน แยกเป็น ศิษย์เก่า จำนวน 137 คน ผู้ปกครองนักศึกษา จำนวน 8 คน ประชาชนทั่วไป ประชาชนในเขตพื้นที่รับผิดชอบ จำนวน 107 คน และ ผู้ใช้บัณฑิต (ผู้จ้างงานบัณฑิต) จำนวน 5 คน พบว่า ค่าเฉลี่ยความพึงพอใจของผู้มีส่วนได้ส่วนเสียที่มีต่อการให้บริการด้านต่าง ๆ ตามพันธกิจของมหาวิทยาลัย ประจำปีงบประมาณ 2566 (ครั้งที่ 2) ในภาพรวมอยู่ในระดับมาก มีค่าเฉลี่ย 4.35 เมื่อพิจารณาเป็นรายด้าน พบว่า ความพึงพอใจด้านการจัดการเรียนการสอน ด้านการบริการวิชาการ และ ด้านการทำงานบำรุงศิลปวัฒนธรรม มีค่าเฉลี่ยเท่ากับ 4.36 รองลงมาได้แก่ ด้านการวิจัยและนวัตกรรม ค่าเฉลี่ย 4.33	กองกลาง



ลำดับ	ตัวชี้วัดโครงการ	เป้าหมาย	ผลการดำเนินการ	สถานะ	รายละเอียดผลการดำเนินการ(ข้อมูลแบบสะสม)	ผู้รายงานตัวชี้วัด
4.1.4.1	จำนวนนวัตกรรมหรือเทคโนโลยีการบริหารจัดการที่นำมาใช้ในการ เพิ่มความสามารถให้กับอาจารย์ บุคลากรและ ผู้มีส่วนได้ส่วนเสีย	6 (นวัตกรรม)	10 (นวัตกรรม)	บรรลุ 	จำนวนนวัตกรรมหรือเทคโนโลยีการบริหารจัดการที่นำมาใช้ในการ เพิ่มความสามารถให้กับอาจารย์ บุคลากรและ ผู้มีส่วนได้ส่วนเสีย จำนวน 10 นวัตกรรม เอกสารแนบในระบบ SIS ตัวชี้วัดวัตถุประสงค์เชิงกลยุทธ์ 1952	กองกลาง
	จำแนกรายหน่วยงาน	แผน	ผล			
	คณะครุศาสตร์	1	1			
	คณะมนุษยศาสตร์และสังคมศาสตร์	1	1			
	คณะวิทยาการจัดการ	1				
	คณะวิทยาศาสตร์และเทคโนโลยี	1				
	คณะเทคโนโลยีการเกษตร	1	1			
	คณะเทคโนโลยีอุตสาหกรรม	1				
	คณะสาธารณสุขศาสตร์	1	1			
	วิทยาลัยนวัตกรรมการจัดการ	1				
	มรภ.วไลยอลงกรณ์ฯ สระแก้ว	1	2			
	บัณฑิตวิทยาลัย	1	1			
	สำนักส่งเสริมวิชาการและงานทะเบียน	1	1			
	สำนักส่งเสริมการเรียนรู้และบริการวิชาการ	1	1			
	สถาบันวิจัยและพัฒนา	1				
	สำนักงานอธิการบดี	1	1			
	สำนักวิทยบริการและเทคโนโลยีสารสนเทศ	1	1			
	รวมทั้งสิ้น	15	11			

ลำดับ	ตัวชี้วัดโครงการ	เป้าหมาย	ผลการดำเนินการ	สถานะ	รายละเอียดผลการดำเนินการ(ข้อมูลแบบสะสม)	ผู้รายงานตัวชี้วัด
4.1.5.1	ร้อยละของอาจารย์ประจำชาวต่างชาติต่อจำนวนอาจารย์ประจำทั้งหมด	5.00 (ร้อยละ)	1.14 (ร้อยละ)	ไม่บรรลุ 	1. จำนวนอาจารย์ประจำชาวต่างชาติ จำนวน 5 คน 2. จำนวนอาจารย์ประจำทั้งหมด จำนวน 435 คน คิดเป็นร้อยละ 1.14	กองกลาง
4.1.5.2	ร้อยละของอาจารย์ที่ได้รับรางวัลในการจัดการเรียนการสอน มีความเชี่ยวชาญในศาสตร์ และขับเคลื่อนพันธกิจสัมพันธ์ทั้งในประเทศและต่างประเทศต่อจำนวนอาจารย์ทั้งหมด	44.00 (ร้อยละ)	11.26 (ร้อยละ)	ไม่บรรลุ 	1. จำนวนอาจารย์ที่ได้รับรางวัลจำนวน 49 คน 2. จำนวนอาจารย์ประจำทั้งหมด จำนวน 435 คน คิดเป็นร้อยละ 11.26	กองกลาง
4.1.5.3	ร้อยละของอาจารย์ที่มีคุณวุฒิปริญญาเอกต่อจำนวนอาจารย์ประจำทั้งหมด	42.00 (ร้อยละ)	39.77 (ร้อยละ)	ไม่บรรลุ 	1. จำนวนอาจารย์ประจำที่มีคุณวุฒิปริญญาเอก จำนวน 173 คน 2. จำนวนอาจารย์ประจำทั้งหมด จำนวน 435 คน คิดเป็นร้อยละ 39.77 ณ วันที่ 30 ก.ย. 66	กองกลาง
4.1.5.4	ร้อยละของอาจารย์ประจำสถาบันดำรงตำแหน่งทางวิชาการ ต่อจำนวนอาจารย์ประจำทั้งหมด	44.00 (ร้อยละ)	40.68 (ร้อยละ)	ไม่บรรลุ 	1. จำนวนอาจารย์ที่ดำรงตำแหน่งทางวิชาการ จำนวน 177 คน 2. จำนวนอาจารย์ประจำของมหาวิทยาลัย จำนวน 435 คน คิดเป็นร้อยละ 40.68 ณ วันที่ 30 ก.ย. 66	กองกลาง
4.2.1.1	ระดับความสำเร็จการปรับปรุงแก้ไขข้อบังคับ กฎ ระเบียบที่เกี่ยวกับการปฏิบัติงานให้ตอบสนองต่อการเป็นมหาวิทยาลัยเพื่อการพัฒนาชุมชนท้องถิ่น	4 (ระดับ)	4 (ระดับ)	บรรลุ 	เอกสารแนบในระบบ SIS ตัวชี้วัดวัตถุประสงค์เชิงกลยุทธ์ 1957	กองกลาง



ลำดับ	ตัวชี้วัดโครงการ	เป้าหมาย	ผลการดำเนินการ	สถานะ	รายละเอียดผลการดำเนินการ(ข้อมูลแบบสะสม)	ผู้รายงานตัวชี้วัด
4.2.2.1	ร้อยละการเบิกจ่ายงบประมาณบริหารสำนักงาน	100.00 (ร้อยละ)	97.44 (ร้อยละ)	ไม่บรรลุ 	1. จำนวนเงินเบิกจ่ายจริงงบประมาณบริหารสำนักงานระดับมหาวิทยาลัย ไตรมาสที่ 1 เบิกจ่ายจำนวน 31,285,977.50 บาท ไตรมาสที่ 2 เบิกจ่ายจำนวน 16,983,816.36 บาท ไตรมาสที่ 3 เบิกจ่ายจำนวน 23,241,011.86 บาท ไตรมาสที่ 4 เบิกจ่ายจำนวน 17,877,701.43 บาท รวมทั้งสิ้น 89,388,507.14 บาท คิดเป็นร้อยละ 97.44 2. จำนวนเงินงบประมาณบริหารสำนักงานระดับมหาวิทยาลัยทั้งหมด 91,737,590.99 บาท	กองกลาง
4.2.3.1	ร้อยละของการเบิกจ่ายงบประมาณตามแผนการจัดประชุม	100.00 (ร้อยละ)	98.82 (ร้อยละ)	ไม่บรรลุ 	1. จำนวนเงินงบประมาณด้านการจัดประชุมที่เบิกจ่ายจริง ไตรมาสที่ 1 เบิกจ่ายจำนวน 2,392,255 บาท ไตรมาสที่ 2 เบิกจ่ายจำนวน 1,437,736 บาท ไตรมาสที่ 3 เบิกจ่ายจำนวน 1,310,375 บาท ไตรมาสที่ 4 เบิกจ่ายจำนวน 1,460,082 บาท รวม 6,600,448.47 บาท คิดเป็นร้อยละ 98.82 2. จำนวนเงินงบประมาณทั้งหมดตามแผนการจัดประชุมที่กำหนด 6,679,400.47 บาท	กองกลาง
4.2.4.1	ร้อยละการเพิ่มขึ้นของรายได้จากสินทรัพย์	30.00 (ร้อยละ)	-2.59 (ร้อยละ)	ไม่บรรลุ 	รายได้จากสินทรัพย์ลดลง 2.59 1. เงินรายได้จากงานบริหารทรัพย์สินและรายได้ ปีปัจจุบัน จำนวน 95,629,645.07 บาท 2. เงินรายได้จากงานบริหารทรัพย์สินและรายได้จากปีที่ผ่านมา จำนวน 98,167,995.49 บาท	กองกลาง

ลำดับ	ตัวชี้วัดโครงการ	เป้าหมาย	ผลการดำเนินการ	สถานะ	รายละเอียดผลการดำเนินการ(ข้อมูลแบบสะสม)	ผู้รายงานตัวชี้วัด
4.2.5.1	สัดส่วนงบประมาณแผ่นดินต่องบประมาณรายได้	50:50 (สัดส่วน)	61:39 (สัดส่วน)	ไม่บรรลุ 	จำนวนงบประมาณประจำปี พ.ศ. 2566 รวมทั้งสิ้น 906,421,000 บาท จำแนกตามประเภทงบประมาณ 1. งบแผ่นดิน จำนวน 555,747,600 บาท คิดเป็นร้อยละ 61.31 2. เงินรายได้ของมหาวิทยาลัย จำนวน 350,673,400 บาท คิดเป็นร้อยละ 38.69	กองนโยบายและแผน
4.3.1.1	จำนวนระบบงานบริการ การบริหารจัดการที่นำเทคโนโลยีดิจิทัลมาใช้ในการพัฒนาประสิทธิภาพการดำเนินงาน	3 (ระบบ)	3 (ระบบ)	บรรลุ 	มหาวิทยาลัยมีการดำเนินการจัดทำระบบงานบริการ การบริหารจัดการที่นำเทคโนโลยีดิจิทัลมาใช้ในการพัฒนาประสิทธิภาพการดำเนินงาน ดำเนินการโดยสำนักส่งเสริมวิชาการและงานทะเบียน จำนวน 3 ระบบ ได้แก่ 1.1 ระบบขอรับใบปริญญาบัตรออนไลน์ 1.2 ระบบขอรับเอกสารออนไลน์ 1.3 ระบบคำร้องขอจบออนไลน์	กองกลาง
4.3.2.1	ร้อยละของโครงการพัฒนาพื้นที่จัดกิจกรรมนวัตกรรมของคณะ/วิทยาลัยที่มีการดำเนินการสำเร็จตามแผนการจัดตั้งพื้นที่จัดกิจกรรมนวัตกรรม (Innovation Space)	65.00 (ร้อยละ)	80.00 (ร้อยละ)	บรรลุ 	ไตรมาสที่ 1-2 ผลการดำเนินงานโครงการพัฒนาพื้นที่จัดกิจกรรมนวัตกรรมของคณะ/วิทยาลัยตามแผนจำนวน 15 โครงการ มีการดำเนินการสำเร็จตามแผนการจัดตั้งพื้นที่จัดกิจกรรมนวัตกรรม (Innovation Space) ของมหาวิทยาลัยราชภัฏวไลยอลงกรณ์ ในพระบรมราชูปถัมภ์ จำนวน 12 โครงการ คิดเป็นร้อยละ 80.00 ดำเนินการไม่เป็นไปตามแผน 3 โครงการ	กองกลาง

ลำดับ	ตัวชี้วัดโครงการ	เป้าหมาย	ผลการดำเนินการ	สถานะ	รายละเอียดผลการดำเนินการ(ข้อมูลแบบสะสม)	ผู้รายงานตัวชี้วัด
4.3.3.1	จำนวนผู้ใช้แพลตฟอร์มการพัฒนาครูและสถานศึกษาเพื่อการจัดการเรียนรู้ที่เป็นเลิศ	500 (คน)	1,418 (คน)	บรรลุ 	สำนักวิทยบริการฯ ได้ดำเนินการสำรวจข้อมูลและจำนวนผู้ใช้งานแพลตฟอร์ม (Platform) เพื่อการพัฒนาครู พัฒนาสถานศึกษา และการจัดการเรียนรู้ที่เป็นเลิศ ไปยังคณะต่างๆ ของมหาวิทยาลัย จำนวน 8 คณะ 2 หน่วยงาน และได้รับข้อมูล Platform ที่ใช้งานและจำนวนผู้ใช้งาน Platform การใช้งานเพื่อการพัฒนาครู พัฒนาสถานศึกษา และการจัดการเรียนรู้ที่เป็นเลิศ ไตรมาสที่ 4 ตั้งแต่เดือนกรกฎาคม ถึงกันยายน 2566 จำนวนทั้งสิ้น 1,418 คน ประกอบไปด้วย Google Classroom, Microsoft Teams, krnoi.com, thaimooc.org, Canva, YouTube รายละเอียดจำแนกรายหน่วยงานดังต่อไปนี้ 1. คณะครุศาสตร์ คณาจารย์ 62 คน บุคลากร 8 คน นักศึกษา 180 คน 2. คณะวิทยาการจัดการ คณาจารย์ 47 คน บุคลากร 9 คน 3. คณะสาธารณสุขศาสตร์ คณาจารย์ 20 คน บุคลากร 8 คน นักศึกษา 335 คน 4. คณะเทคโนโลยีอุตสาหกรรม คณาจารย์ 13 คน นักศึกษา 60 คน 5. คณะมนุษยศาสตร์และสังคมศาสตร์ คณาจารย์ 70 คน นักศึกษา 50 คน 6. คณะวิทยาศาสตร์และเทคโนโลยี คณาจารย์ 80 คน	สำนักวิทยบริการและ เทคโนโลยีสารสนเทศ
4.4.1.1	ร้อยละความหนาแน่นการพัฒนาและรักษาพื้นที่สีเขียว	65.00 (ร้อยละ)	100.00 (ร้อยละ)	บรรลุ 	พื้นที่สีเขียวภายในมหาวิทยาลัยปี 2566 ตั้งแต่เดือน ตุลาคม 2565 ถึง มิถุนายน 2566 มีทั้งหมด 206,860.50 ตร.ม. โดยในปี 2566 มีพื้นที่สีเขียวเพิ่มขึ้น 11,380 ตร.ม. คิดเป็นร้อยละ 5.50 จากพื้นที่สีเขียวทั้งหมด ในปี 2565 และมีการบำรุงรักษา ต้นไม้เดิมและพื้นที่สีเขียวให้คงสภาพที่สมบูรณ์และรักษาไว้ ประกอบด้วยสวนหย่อมพื้นที่สีเขียวโดยรอบมหาวิทยาลัย 204,765.50 ตร.ม. คิดเป็นร้อยละ 98.98 จากพื้นที่สีเขียวทั้งหมด ในปี 2565 รวมพื้นที่สีเขียวภายในมหาวิทยาลัย ปี 2566 ทั้งสิ้น 216,145.50 ตร.ม. คิดเป็นร้อยละ 104.48 จากพื้นที่สีเขียวทั้งหมด ในปี 2565	กองกลาง

ลำดับ	ตัวชี้วัดโครงการ	เป้าหมาย	ผลการดำเนินการ	สถานะ	รายละเอียดผลการดำเนินการ(ข้อมูลแบบสะสม)	ผู้รายงานตัวชี้วัด
4.4.1.2	ร้อยละการลดลงของการใช้พลังงาน/ทรัพยากร/สาธารณสุขปลอดภัยในมหาวิทยาลัย	5.00 (ร้อยละ)	เพิ่ม 29.15 (ร้อยละ)	ไม่บรรลุ 	1. ค่าใช้จ่ายด้านพลังงานไฟฟ้า ณ เดือนมกราคม-กันยายน พ.ศ. 2565 จำนวน 23,687,248.85 บาท 2. ค่าใช้จ่ายด้านพลังงานไฟฟ้า ณ เดือนมกราคม-กันยายน พ.ศ. 2566 จำนวน 33,433,175.18 บาท จากการคำนวณ พบว่ามีการมีค่าใช้จ่ายเพิ่มขึ้นจำนวน 9,745,926.33 บาท คิดเป็นร้อยละ 29.15 ของการเพิ่มขึ้นการใช้พลังงาน	กองกลาง
4.4.2.1	ร้อยละการเพิ่มขึ้นของพื้นที่อาคารหรือสิ่งก่อสร้าง	20.00 (ร้อยละ)	22.56 (ร้อยละ)	บรรลุ 	พื้นที่ของอาคารและสิ่งก่อสร้างทั้งหมดของมหาวิทยาลัยจำนวน 183,673 ตารางเมตร ในปีงบประมาณ พ.ศ. 2566 ดำเนินการก่อสร้างและปรับปรุงพื้นที่ตามแผนจำนวน 41,449 ตารางเมตรคิด เป็นร้อยละ 22.56 ของอาคารหรือสิ่งก่อสร้างที่เพิ่มขึ้น และดำเนินการแล้วเสร็จจำนวน 41,449 ตารางเมตร คิดเป็นร้อยละ 22.56 จำแนกออกได้แก่ งานก่อสร้าง จำนวนทั้งหมด 10,638 ตารางเมตร ดำเนินการแล้วเสร็จ 7,564.5 ตารางเมตร คิดเป็นร้อยละ 71.1 1. งานก่อสร้างโถมหลังคาศูนย์แสดงสินค้า Modern Trade พื้นที่ก่อสร้าง 1,984 ตารางเมตร การดำเนินการก่อสร้างไปแล้วพื้นที่ 1,250 ตารางเมตร ร้อยละ 63 2. งานก่อสร้างอาคารปฏิบัติการสอน Active Learning พื้นที่ก่อสร้าง 3,900 ตารางเมตร การดำเนินการก่อสร้างไปแล้ว 1,560 ตารางเมตร คิดเป็นร้อยละ 40 3. งานก่อสร้างอาคารหอพักนักศึกษานานาชาติ การดำเนินการก่อสร้างพื้นที่ก่อสร้างคิดเป็น 4,754.5 ตารางเมตร การดำเนินงานก่อสร้างไปแล้ว พื้นที่จำนวน 4,754.5 ตารางเมตร คิดเป็นร้อยละ 100	กองกลาง

ลำดับ	ตัวชี้วัดโครงการ	เป้าหมาย	ผลการดำเนินการ	สถานะ	รายละเอียดผลการดำเนินการ(ข้อมูลแบบสะสม)	ผู้รายงานตัวชี้วัด
					<p>งานปรับปรุง</p> <p>จำนวน 30,811 ตารางเมตร ดำเนินการแล้วเสร็จ 5,121.73 ตารางเมตร คิดเป็นร้อยละ 16.62</p> <p>1. งานก่อสร้างและปรับปรุงอาคารเรียนรวมและเอนกประสงค์พร้อมส่วนขยาย พื้นที่จำนวน 28,951.58 ตารางเมตร การดำเนินการปรับปรุง พื้นที่จำนวน 4,342.73 ตารางเมตร คิดเป็นร้อยละ 15 การก่อสร้างล่าช้าเนื่องจากมหาวิทยาลัยฯ ยกเลิกสัญญาจ้างกับผู้รับจ้างรายเดิม</p> <p>2. งานปรับปรุงหอประชุม 4 พื้นที่จำนวน 294 ตารางเมตร การดำเนินการปรับปรุงพื้นที่จำนวน 95 ตารางเมตร คิดเป็นร้อยละ 32.31 การก่อสร้างเป็นไปตามแผนงาน</p> <p>3. งานปรับปรุงห้องปฏิบัติการด้านอาหาร พื้นที่จำนวน 182 ตารางเมตร การดำเนินการปรับปรุงพื้นที่จำนวน 110 ตารางเมตร คิดเป็นร้อยละ 60.43 การก่อสร้างเป็นไปตามแผนงาน</p> <p>4. งานปรับปรุงห้องปฏิบัติการขยะชุมชน พื้นที่จำนวน 960 ตารางเมตร การดำเนินการปรับปรุงพื้นที่จำนวน 150 ตารางเมตร คิดเป็นร้อยละ 15.62 การก่อสร้างเป็นไปตามแผนงาน</p>	

ลำดับ	ตัวชี้วัดโครงการ	เป้าหมาย	ผลการดำเนินการ	สถานะ	รายละเอียดผลการดำเนินการ(ข้อมูลแบบสะสม)	ผู้รายงานตัวชี้วัด
4.5.1.1	ร้อยละของการเบิกจ่ายงบประมาณของโรงเรียนสาธิตมรวอ. ตามแผนที่กำหนด	90.00 (ร้อยละ)	79.11 (ร้อยละ)	ไม่บรรลุ 	จำนวนงบประมาณจัดสรรโครงการพัฒนาประสิทธิภาพการบริหารโรงเรียนสาธิตมรวอ. 113,237,100 บาท ดำเนินการเบิกจ่ายจำนวน 89,583,248.70 บาท คิดเป็นร้อยละ 79.11 ข้อมูลจากระบบ ERP วันที่ 30 กันยายน 2566 หมายเหตุการประมาณการรายได้เพื่อขอตั้งเป็นงบประมาณรายจ่าย รวมโรงเรียนนานาชาติสาธิตสิงคโปร์ แต่เนื่องจากรายได้ที่จัดเก็บได้ไม่เป็นไปตามเป้าหมายและโรงเรียนสาธิตนานาชาติสิงคโปร์สามารถเบิกงบประมาณรายจ่ายตามที่เกิดขึ้นจริง และงบลงทุน (ที่ดินและสิ่งก่อสร้าง) ที่เป็นงบแผ่นดินอยู่การเบิกจ่ายส่งผลให้ประสิทธิภาพการใช้จ่ายงบประมาณไม่เป็นไปตามเป้าหมาย	โรงเรียนสาธิต มรวอ.
4.5.1.2	ค่าเฉลี่ยความพึงพอใจของผู้มีส่วนได้ส่วนเสียของโรงเรียนสาธิตมรวอ. ในทุกมิติ	4.00 (ค่าเฉลี่ย)	4.63 (ค่าเฉลี่ย)	บรรลุ 	ค่าเฉลี่ยความพึงพอใจของผู้มีส่วนได้ส่วนเสียในทุกมิติของโรงเรียนอยู่ที่ 4.63 คะแนน โดยความพึงพอใจที่มีค่ามากที่สุดคือ ความพึงพอใจของผู้รับบริการที่มีต่อการบริการวิชาการของโรงเรียนสาธิต 4.80 คะแนน และที่มีค่าน้อยที่สุดคือ ความพึงพอใจต่อการจัดการซื้อร้องเรียนของโรงเรียนสาธิต 4.35 คะแนน โดยมีรายละเอียดด้านอื่นๆ ดังนี้ 1. ด้านการจัดการเรียนรู้ สภาพแวดล้อมและอุปกรณ์ สนับสนุนของโรงเรียนสาธิต 4.79 คะแนน 2. ด้านอาหารกลางวัน และอาหารว่างของโรงเรียนสาธิต 4.49 คะแนน 3. ด้านการบริการวิชาการของโรงเรียนสาธิต 4.80 คะแนน 4. ด้านการจัดกิจกรรมของโรงเรียนสาธิต 4.62 คะแนน 5. ความพึงพอใจของผู้ปกครองที่มีโรงเรียนสาธิต 4.73 คะแนน 6. ด้านการจัดการซื้อร้องเรียนของโรงเรียนสาธิต 4.35 คะแนน	โรงเรียนสาธิต มรวอ.

สรุปผลจำนวนตัวชี้วัดโครงการทั้งหมด		22	ตัวชี้วัด	
	ต่ำกว่าค่าเป้าหมายขั้นวิกฤต : ผลการดำเนินงานต่ำกว่าร้อยละ 50 ของค่าเป้าหมาย	5	ตัวชี้วัด	คิดเป็นร้อยละ 22.72
	ต่ำกว่าค่าเป้าหมายระดับเสี่ยง : ผลการดำเนินงานอยู่ในระหว่างร้อยละ 51-75 ของค่าเป้าหมาย	0	ตัวชี้วัด	คิดเป็นร้อยละ -
	ต่ำกว่าค่าเป้าหมาย : ผลการดำเนินงานอยู่ในระหว่างร้อยละ 76-99 ของค่าเป้าหมาย	8	ตัวชี้วัด	คิดเป็นร้อยละ 36.37
	บรรลุค่าเป้าหมาย : ผลการดำเนินงานบรรลุค่าเป้าหมายร้อยละ 100	9	ตัวชี้วัด	คิดเป็นร้อยละ 40.91

