






# ยุทธศาสตร์มหาวิทยาลัยราชภัฏเพื่อการพัฒนาท้องถิ่น ยุทธศาสตร์ที่ 3 การยกระดับคุณภาพการศึกษา มหาวิทยาลัยราชภัฏวไลยอลงกรณ์ ในพระบรมราชูปถัมภ์

รายงานความก้าวหน้าหน้าดำเนินงาน

โครงการพัฒนาทักษะและทดสอบด้านภาษาอังกฤษ

ประจำปีงบประมาณ 2565

	ร้อยละของนักศึกษาที่ได้รับการพัฒนาทักษะด้านภาษาอังกฤษ	ร้อยละ 80
	ร้อยละของนักศึกษาที่เข้าร่วมทดสอบทักษะด้านภาษาอังกฤษ	ร้อยละ 90
	ร้อยละของนักศึกษาที่มีผลทดสอบทักษะด้านภาษาอังกฤษ	ร้อยละ 80

# ยุทธศาสตร์ที่ ๓ การยกระดับคุณภาพการศึกษา ประจำปีงบประมาณ พ.ศ. 2565

## โครงการพัฒนาทักษะและทดสอบด้านภาษาอังกฤษ ต.ค.64 - ก.พ.65



1

ผลดำเนินงานตามแผนงาน ตุลาคม – ธันวาคม 2564

- ✓ - ประชุมวางแผน กำหนดแนวทาง,หลักสูตรร่วมกับคณะ (1 ธันวาคม 2564)
- ✓ - จัดสรรงบประมาณ แจ้งคณะบริหาร (1 ธันวาคม 2564)
- ✓ - จัดทำ กนผ.01, 02

ผลดำเนินงาน

100 %



ประชุมวางแผน จัดสรรงบประมาณ  
วันที่ 1 ธันวาคม 64

2

ผลดำเนินงาน

100 %

- ✓ - พัฒนาหลักสูตรและจัดทำสื่อ (ธันวาคม 64 – มกราคม 65)  
ประชุมคณะกรรมการดำเนินงาน (วันที่ 20 ธันวาคม 64)  
กำหนดแนวทางพัฒนาหลักสูตร Course Syllabus,  
ออกแบบกิจกรรม, เอกสารประกอบการเรียนและคู่มือผู้สอน,  
แบบทดสอบ Posttest

ประชุมพัฒนาหลักสูตรอบรมระยะสั้น  
วันที่ 20 ธันวาคม 64



3

## ปฏิทินแผน ดำเนินโครงการ



เริ่ม พฤศจิกายน 64

หน่วยงาน	กำหนดการ
ศูนย์ภาษา <sup>1</sup> 1	20 พ.ย.64 - 27 ธ.ค.64 <input checked="" type="checkbox"/>
มนุษยศาสตร์ <sup>1</sup> -นศ.ชั้นปีที่ 4	? <b>ไม่ได้ส่งข้อมูลสรุป</b> ธ.ค.64 - มี.ค.65 <input type="checkbox"/>



เริ่ม มกราคม - กุมภาพันธ์ 65

หน่วยงาน	กำหนดการ
ศูนย์ภาษา <sup>2</sup>	22 ม.ค. - 27 ก.พ.64 <input checked="" type="checkbox"/>
เทคโนโลยีเกษตร -นศ.ชั้นปีที่ 4	อบรมทุกวันเสาร์ <input checked="" type="checkbox"/> 5-26 ก.พ. 65
สาธารณสุข -นศ.ชั้นปีที่ 2	<input checked="" type="checkbox"/> 1-17 ก.พ. 65
-นศ.ชั้นปีที่ 3	<input checked="" type="checkbox"/> 1-17 ก.พ. 65
มนุษยศาสตร์ <sup>2</sup> -นศ.ชั้นปีที่ 2	? <b>ไม่ได้ส่งข้อมูลเพิ่ม</b> ม.ค.65
-นศ.ชั้นปีที่ 3	ม.ค., ก.พ. 65
วิทยาศาสตร์ <sup>2</sup> -นศ.ชั้นปีที่ 2	<input checked="" type="checkbox"/> 13 - 26 ก.พ.65 <b>NEW UPDATE!</b>
นวัตกรรม <sup>1</sup> -นศ.ชั้นปีที่ 2(1)	23 ม.ค.65 - 20 ก.พ. 65 <input checked="" type="checkbox"/>
การบิน	
รวมโद्यตธรรมแก้ว -นศ.ชั้นปีที่ 2	? <b>ไม่ได้ส่งข้อมูลเพิ่ม</b> ม.ค.65 -มี.ค.65
-นศ.ชั้นปีที่ 3	
ครุศาสตร์ <sup>1</sup> -นศ.ชั้นปีที่ 2	? <b>ไม่ได้ส่งข้อมูลเพิ่ม</b>
-นศ.ชั้นปีที่ 3	ม.ค.- ก.ย.65
-นศ.ชั้นปีที่ 4	



เริ่ม มีนาคม - เมษายน 65

หน่วยงาน	กำหนดการ
นวัตกรรม <sup>2</sup> -นศ.ชั้นปีที่ 2(2)	<b>NEW UPDATE!</b> 15 มี.ค.- 28 เม.ย.65
-นศ.ชั้นปีที่1	22 มี.ค.- 3 พ.ค.65
-นศ.ชั้นปีที่3-4	มี.ค.- พ.ค.
วิทยาการจัดการ -นศ.ชั้นปีที่ 2	<b>NEW UPDATE!</b> 28 มี.ค. - 1 เม.ย.65
-นศ.ชั้นปีที่ 3	26 - 31 มี.ค.65
มนุษยศาสตร์ <sup>3</sup> -นศ.ชั้นปีที่ 1	? <b>ยังไม่ส่งข้อมูลเพิ่ม</b> เม.ย. - มี.ย.65
-นศ.ชั้นปีที่ 2	

เริ่ม พฤษภาคม - กรกฎาคม 65

หน่วยงาน	กำหนดการ
ศูนย์ภาษา <sup>3</sup>	มี.ย. - ก.ค.65
มนุษยศาสตร์ <sup>4</sup> -นศ.Eng ชั้นปีที่1	พ.ค. - มี.ย.65
นวัตกรรม <sup>3</sup> -นศ.แรกเข้าใหม่	มี.ย.65

### จำนวนโครงการอบรมภาษาอังกฤษ

หน่วยงานที่รับผิดชอบ โครงการตามแผนที่กำหนด	จำนวน โครงการ
คณะครุศาสตร์	3
คณะมนุษยศาสตร์	8
คณะวิทยาการจัดการ	5
วิทยาลัยนวัตกรรมการศึกษา	5
คณะวิทยาศาสตร์	1
คณะเทคโนโลยีการเกษตร	1
คณะสาธารณสุขศาสตร์	2
มรภ.วไลยอลงกรณ์ สระแก้ว	1
ศูนย์ภาษา	1
รวม	27

4



4

คณะและศูนย์ภาษาดำเนินโครงการ/กิจกรรม  
ตามกำหนดการและแผนงานที่วางไว้

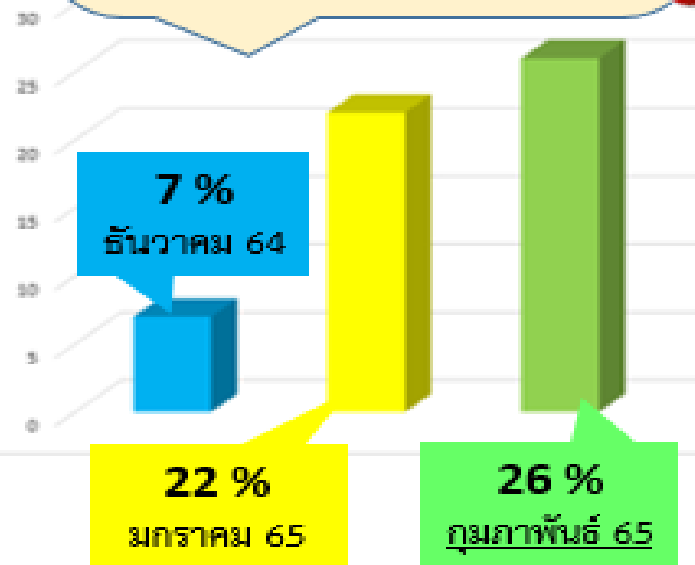
- เริ่มดำเนินโครงการ-อยู่ระหว่างดำเนินโครงการ
- ดำเนินโครงการเสร็จสิ้นแล้ว

ผลดำเนินงาน ค.ค.64 - ก.พ.65  
เริ่มดำเนินโครงการอบรม

7 โครงการ จาก 27 โครงการ

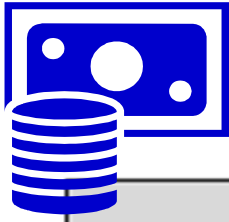
ร้อยละ 26

NEW  
UPDATE



คณะ	หลักสูตร (*เข้มข้น / -ระยะสั้น)	กลุ่มเป้าหมาย	27 โครงการ
คณะครุศาสตร์	*พัฒนาทักษะภาษาอังกฤษตามเกณฑ์ CEFR (Application / Virtual Mobility)	รหัส 61,62,63	3
คณะมนุษยศาสตร์ฯ	*Intensive Test Preparation	รหัส 62,63,64,65 บศ. สาขาEnglish	4
	*อบรมภาษาอังกฤษเพื่อเตรียมสอบแข่งขัน	รหัส 61 บศ.สาขาEnglish	1 <input checked="" type="checkbox"/>
	*ค่ายภาษาอังกฤษ	รหัส 63,64	1
	-เตรียมสอบ CEFR	รหัส 62,63	2
คณะวิทยาการจัดการ	*TOEIC 30 ชม.	รหัส 62	1
	-English for Specific Purposes	รหัส 63 สาขา กศน.เพื่อเตรียมสอบไอเอลลิสต์ / การบัญชี / การจัดการทั่วไป / การจัดการธุรกิจด้านศึกษา	4
วิทยาลัยนวัตกรรมการศึกษา	*TOEIC	รหัส 61,62 (สาขาการบิน การรร.)	1
	*English for Communication	รหัส62 สาขาบริการการค้า	1
	*English for Safety and Security	รหัส63 สาขาจากธุรกิจการบิน	1 <input checked="" type="checkbox"/>
	*English Grammar2	รหัส63 สาขาบริการการค้า, การโรงแรมฯ	1
	*English Grammar1	รหัส64 สาขาบริการการค้า	1
	*เตรียมพร้อมนศ.แรกเข้า	รหัส65	1
คณะวิทยาศาสตร์ฯ	-E for Cross Cultural Communication	รหัส 63	1 <input checked="" type="checkbox"/>
คณะเทคโนโลยีการเกษตร	-VRU-TEP	รหัส 61	1 <input checked="" type="checkbox"/>
คณะสาธารณสุขศาสตร์	-VRU-TEP	รหัส 62	1 <input checked="" type="checkbox"/>
	-English for Public Health	รหัส 63	1 <input checked="" type="checkbox"/>
มรภ.วไลยอลงกรณ์สระแก้ว	-TOEIC	รหัส 62 สาขา บศ. รหัส 63 สาขา เกษตร	1
ศูนย์ภาษา	-English Communication Skills Sharpener 1/2 -English Reading and Writing Skills Booster1/2	รหัส 61,62,63,64 *นศ.เลือกอบรมแทนรายวิชา	1 <input checked="" type="checkbox"/>

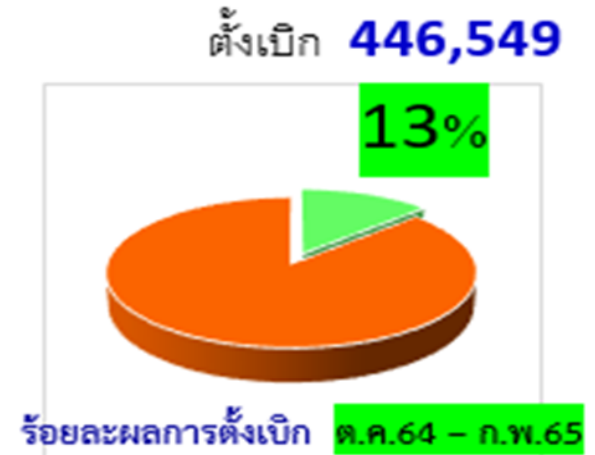
NEW  
UPDATE



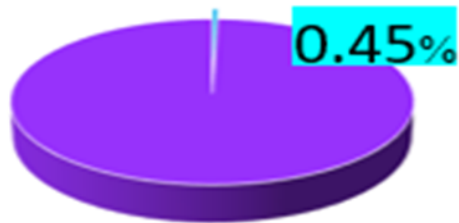
## ร้อยละผลการตั้งเบิกงบประมาณ (กุมภาพันธ์ 2565)

ข้อมูล ณ 6 มี.ค.2565

หน่วยงาน	จัดสรร 3,500,000	ตั้งเบิก	ร้อยละ
คณะครุศาสตร์	752,400	94,500	12.56
คณะวิทยาการจัดการ	227,110	0	0
คณะวิทยาศาสตร์และเทคโนโลยี	45,000	0	0
คณะเทคโนโลยีการเกษตร	4,950	949	19.17
คณะมนุษยศาสตร์และสังคมศาสตร์	296,650	15,900	5.36
วิทยาลัยนวัตกรรมการจัดการ	125,950	0	0
คณะสาธารณสุขศาสตร์	72,100	60,000	83.22
มรภ.วไลยอลงกรณ์ สระแก้ว	14,400	0	0
ศูนย์ภาษา	1,961,440	275,200	14.03
รวมทั้งสิ้น	3,500,000	446,549	12.76



ไตรมาสที่ 1 ตั้งเบิก **15,900**



ร้อยละผลการตั้งเบิก **ต.ค.64 - ธ.ค.64**

จำนวนโครงการอบรมภาษาอังกฤษ		
หน่วยงานที่รับผิดชอบ โครงการตามแผนที่กำหนด	จำนวน โครงการ	จำนวนคก.ที่ เริ่มดำเนินการ
คณะครุศาสตร์	3	
คณะมนุษยศาสตร์ฯ	8	1
คณะวิทยาการจัดการ	5	
วิทยาลัยนวัตกรรมการจัดการ	5	1
คณะวิทยาศาสตร์ฯ	1	1
คณะเทคโนโลยีการเกษตร	1	1
คณะสาธารณสุขศาสตร์	2	2
มรภ.วไลยอลงกรณ์ สระแก้ว	1	
ศูนย์ภาษา	1	1
รวม	<b>27</b>	<b>7</b>

รายงานผลการใช้ **Online Program speexX** พัฒนาทักษะภาษาอังกฤษ  
โดยให้คนฝึกทักษะภาษาอังกฤษด้วยตนเอง ร่วมกับการเรียนรายวิชา, การอบรม

สรุปผลดำเนินงาน  
ปีงบประมาณ 2565



กุมภาพันธ์ - มีนาคม ขยายเวลา - พ.ศ.2564

**Online Test** (นศ.รหัส 62,61)

ผลสอบ B1 ขึ้นไป ได้รับสิทธิ์ยกเว้นรายวิชา  
ในปีการศึกษา 2564

เมษายน - พฤษภาคม 2565

**Online Test** (นศ.รหัส 63)

ผลสอบ B1 ขึ้นไป ได้รับสิทธิ์ยกเว้นรายวิชา  
ในปีการศึกษา 2565

**Online  
Self-Practice**

นักศึกษา 61,62,63

เมษายน - พฤษภาคม 2564

**Online Practice B1 / 15 ชม.** ขึ้นไป

รับคะแนนเก็บในรายวิชา VLE  
/ปีการศึกษา 2564



**NOW**

**WORK  
IN PROGRESS**

พฤศจิกายน 2564 - มีนาคม 2565  
**Online Practice B1- B2** ร่วมกับรายวิชา VLE  
นศ.รหัส 63,62,61 ปีการศึกษา 2/2564

มิถุนายน - ตุลาคม 2564

**Online Practice B1- B2** ร่วมกับรายวิชา VLE

นศ.รหัส 63,62,61 ปีการศึกษา 1/2564

สรุปผลดำเนินงาน  
ปีงบประมาณ 2564

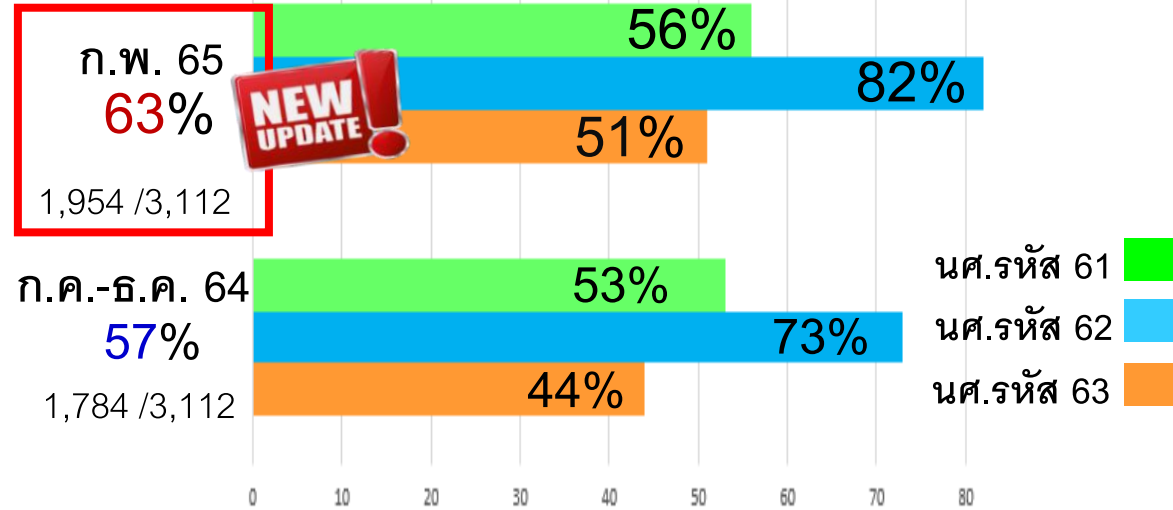


# สรุปติดตามผลการใช้งานฝึกทักษะภาษาอังกฤษ online

จำนวนคนที่เข้าทดสอบ online test และฝึกทักษะ <b>speeex</b> empowering communication						
ข้อมูล ณ 6 มี.ค. 65						
คณะ	สอบ online test		Practice เข้าเรียน+ฝึกทักษะผ่านระดับ B1ขึ้นไป			
	เข้าสอบ นศ.รหัส 61,62	ผ่าน B1ขึ้นไป นศ.รหัส 61+62	รหัส 61	รหัส 62	รหัส 63	รวม
ครุศาสตร์					265 / 360	265 / 360
มนุษยศาสตร์ฯ	246 / 659	9+13= 22	8 / 305	58 / 354	88 / 306	154 / 965
วิทยาการจัดการ	201 / 488	1+1= 2	6 / 230	25 / 258	1 / 191	32 / 679
ว.นวัตกรรมฯ	54 / 74	1+2= 3	3 / 14	3 / 60	0 / 43	6 / 117
วิทยาศาสตร์ฯ	122 / 276	0+3= 3	21 / 124	29 / 152	0 / 122	50 / 398
เทคโนโลยีอุตสาหกรรม	89 / 169	4+0= 4	4 / 65	5 / 104	1 / 71	10 / 240
เทคโนโลยีการเกษตร	13 / 41	0+0= 0	1 / 24	1 / 17	4 / 8	6 / 49
สาธารณสุขศาสตร์	171 / 194	1+2= 3	7 / 97	25 / 97	0 / 78	32 / 272
มรภ.วไลยฯ สระแก้ว	6 / 23	0		1 / 23	0 / 9	1 / 32
<b>รวมจำนวนนศ. เข้าสอบ online test และผ่าน B1ขึ้นไป</b>	<b>902 / 1,924</b> ร้อยละ 47	<b>37 / 902</b> ร้อยละ 4	50 / 859	147 / 1,065	359 / 1,188	556 / 3,112
			556 / 3,112 (จำนวนผู้รับโปรแกรมฯ) ร้อยละ 17.87			
			<b>556 / 1,954 (จำนวนผู้ใช้โปรแกรมฯ) ร้อยละ 28.45</b>			



## สถิติการเข้าใช้งานฝึกทักษะออนไลน์ของนศ.รหัส 61,62,63



ร้อยละของนศ.ที่มีผลสอบ Online test (B1ขึ้นไป) / จากผู้รับการทดสอบ นศ.ทุกคณะ (รหัส 61,62) (ยกเว้นครุศาสตร์)					
รหัสนศ.	ระดับCEFR	รวม (คน)	จำนวน(คน) แยกรายคณะ		
61	B1= 16 คน	16 / 370	เทคโนโลยีฯ 4	สาขา 1	วจก. 1
			มนุษยฯ 9		นวก. 1
62	B1= 20 คน	20 / 506	สาขา 2	วิทย์ 3	วจก. 1
			มนุษยฯ 12		นวก. 2
	B2= 1 คน		มนุษยฯ 1		
รวม	B1= 36 คน	รวม 37 คน	จากผู้เข้าสอบ 902 คน		
	B2= 1 คน		ร้อยละ 4		



การทดสอบภาษาอังกฤษเพื่อการสื่อสารในการทำงาน  
(Test of English Communication in the Workplace: TEC-W)

TEC-W

- เป็นแบบทดสอบวัดความสามารถทางภาษาอังกฤษครอบคลุมทักษะทั้ง 4 ด้าน การฟัง การพูด การอ่าน การเขียน ของผู้ที่กำลังเข้าสู่ตลาดแรงงานตามเกณฑ์มาตรฐานสากล CEFR (The Common European Framework of Reference for Languages) แบ่งเป็น 6 ระดับ A1 สำหรับผู้เริ่มต้นไปจนถึง C2 สำหรับระดับเชี่ยวชาญ ซึ่งการทดสอบ TEC-W ปัจจุบันวัดได้ในระดับ B1 และ ระดับ B2



การทดสอบภาษาอังกฤษเพื่อการสื่อสารในการทำงาน TEC-W<sup>9</sup>  
สทศ.(NIETS) / มรภ.วไลยอลงกรณ์ฯ 28 มกราคม 2565

การทดสอบภาษาอังกฤษเพื่อการสื่อสารในการทำงาน TEC-W								
คณะ	เข้าสอบ 78 คน	จำนวนศ.มีผลสอบผ่าน B1 - B2						
		รหัส 61		รหัส 62		รวม		
		B1	B2	B1	B2	B1	B2	=
คณะครุศาสตร์	37	17	6			17	6	23 / 37
คณะมนุษยศาสตร์ฯ	33	7		7	1	14	1	15 / 33
วิทยาลัยนวัตกรรมการศึกษา	8	2				2	0	2 / 8
รวมจำนวนศ.	78	32		8		33	7	40 / 78
จำนวนผู้สอบผ่าน B1-B2 ทั้งสิ้น 40 คน จากผู้เข้าสอบ 78 คน (ร้อยละ 51.28)								

เปรียบเทียบผลสอบ VRU-TEP

คณะ เฉพาะศ.รหัส61	เข้าสอบ 63 คน	จำนวนศ.มีผลสอบVRU-TEP ผ่านB1 - B2						
		รหัส 61		รหัส 62		รวม		
		B1	B2	B1	B2	B1	B2	=
คณะครุศาสตร์	37	25	2			25	2	27 / 37
คณะมนุษยศาสตร์ฯ	18	4	0			4	0	4 / 18
วิทยาลัยนวัตกรรมการศึกษา	8	1	0			1	0	1 / 8

จำนวนผู้สอบTEC-W(รหัส61) ผ่าน B1-B2 เมื่อเทียบVRU-TEP

คะแนนเพิ่มขึ้น ผ่าน 5 คน / คะแนนลดลง ไม่ผ่าน 5 คน

/ จากผู้สอบTEC-Wผ่านทั้งสิ้น (เฉพาะรหัส61) 32 คน

# ผลการพัฒนาทักษะภาษาอังกฤษจากการดำเนินงานระหว่าง ตุลาคม 2564 - กุมภาพันธ์ 2565

ข้อมูล ณ 6 มี.ค.65



ตามตัวชี้วัดที่กำหนด

จำนวนนศ.ที่ได้รับการพัฒนาทักษะภาษาอังกฤษ / จากจำนวนเป้าหมาย

จำนวนนศ.ที่เข้าร่วมทดสอบทักษะภาษาอังกฤษ

อยู่ระหว่างดำเนินการ

จำนวนนศ.ชั้นปีที่ 4 (รหัส 61) ที่มีผลสอบวัดความสามารถภาษาอังกฤษ VRU-TEP ก่อนสำเร็จการศึกษา เทียบเท่าระดับ B1ขึ้นไป จากจำนวนนศ.ที่รับการทดสอบ

**109 / 1,120 คน**  
B1=101 / B2=8

NEW UPDATE!

ร้อยละ 9.73

จำนวนนศ.ทั้งหมด 1,142 คน

ร้อยละของนศ.ที่มีผลสอบ VRU TEP ก่อนสำเร็จการศึกษา (B1ขึ้นไป) หรือเทียบเท่า / จากผู้เข้าสอบ

คณะ	นศ.รหัส 61 ปีการศึกษา 2564 ก่อนสำเร็จ	นศ.รหัส 60 ปีการศึกษา 2563 ก่อนสำเร็จ	นศ.รหัส 59 ปีการศึกษา 2562 ก่อนสำเร็จ
คณะครุศาสตร์	60/310 B1=53 /B2=7	25/347 B1=24 /B2=1	32/310 B1=30 /B2=2
คณะมนุษยศาสตร์ฯ	18/283	31/360 B1=29 /B2=2	18/312 B1=18
คณะวิทยาการจัดการ	6/223	3/365	1/301
วิทยาลัยนวัตกรรมการศึกษา	3/13	6/26	7/24 B1=5 /B2=2
คณะวิทยาศาสตร์ฯ	2/118	0/214	2/150
คณะเทคโนโลยีอุตสาหกรรม	5/58 B1=4 /B2=1	1/96	0/65
คณะเทคโนโลยีการเกษตร	0/22	0/43	0/42
คณะสาธารณสุขศาสตร์	15/93	0/116	0/100
มรภ.วไลยฯ สระแก้ว		1/19	0/23
รวม	<b>109 / 1,120</b> B1=101 /B2=8 ร้อยละ 9.73	<b>67/1,586</b> ร้อยละ 4.22	<b>60/1,327</b> ร้อยละ 4.5



# จบการนำเสนอ