



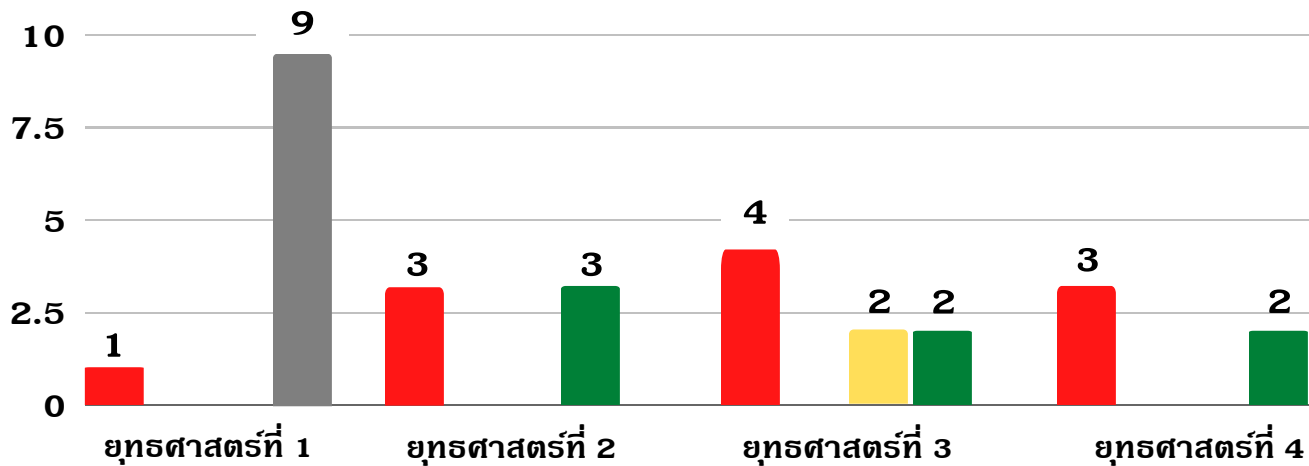
มหาวิทยาลัยราชภัฏวไลยอลงกรณ์ ในพระบรมราชูปถัมภ์

รายงานความก้าวหน้าการดำเนินงานตามแผนปฏิบัติการ
ประจำปีงบประมาณ พ.ศ. 2566
รอบ 6 เดือน
(1 ตุลาคม 2565 - 31 มีนาคม 2566)

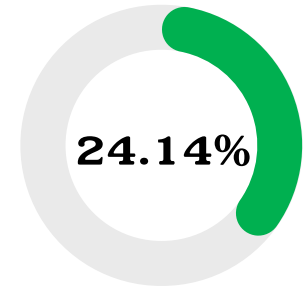


สถานการณ์ตัวชี้วัดวัตถุประสงค์เชิงกลยุทธ์ของมหาวิทยาลัย

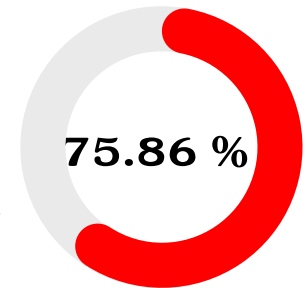
ประจำปีงบประมาณ พ.ศ. 2566 รอบ 6 เดือน



บรรลุ
7 ตัวชี้วัด



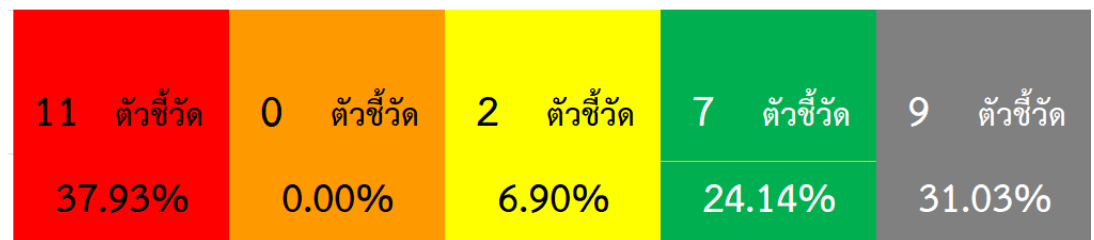
ไม่บรรลุ
22 ตัวชี้วัด



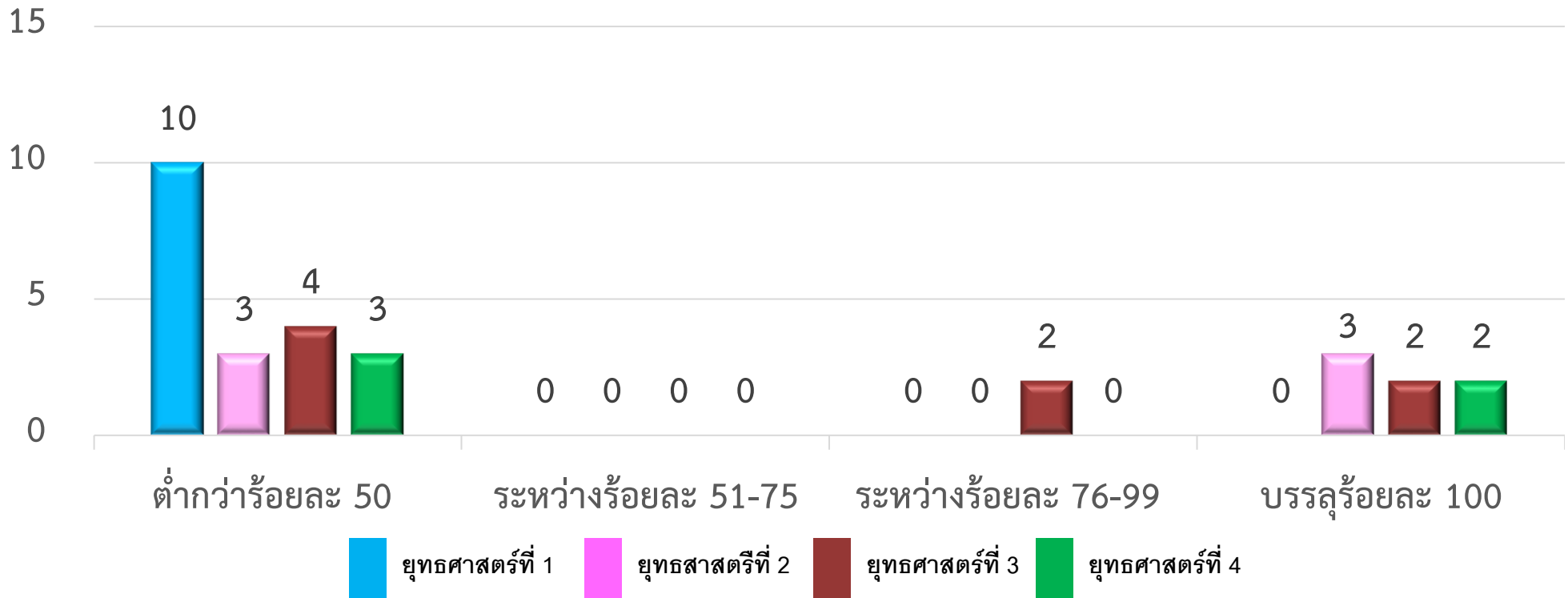
- ต่ำกว่าค่าเป้าหมายขั้นวิกฤต
: ผลการดำเนินงานต่ำกว่าร้อยละ 50 ของค่าเป้าหมาย
- ต่ำกว่าค่าเป้าหมายระดับเลียง
: ผลการดำเนินงานอยู่ในระหว่างร้อยละ 51-75 ของค่าเป้าหมาย
- ต่ำกว่าค่าเป้าหมาย
: ผลการดำเนินงานอยู่ในระหว่างร้อยละ 76-99 ของค่าเป้าหมาย
- บรรลุค่าเป้าหมาย
: ผลการดำเนินงานบรรลุค่าเป้าหมายร้อยละ 100
- ไม่รายงานผลในระบบ

ตัวชี้วัดวัตถุประสงค์เชิงกลยุทธ์จำนวนทั้งสิ้น 32 ตัวชี้วัด

(ยังไม่ถึงระยะเวลารายงาน 3 ตัวชี้วัดคิดคำนวณแค่ 29 ตัวชี้วัด)



ตัวชี้วัดวัตถุประสงค์เชิงกลยุทธ์จำแนกสถานการณ์รายยุทธศาสตร์



เรียงลำดับผลการดำเนินงานมากที่สุดไปน้อยที่สุด

ผลการดำเนินงานต่ำกว่าค่าเป้าหมายร้อยละ 50 ยุทธศาสตร์ที่ 1 , 3 , 2 , 4

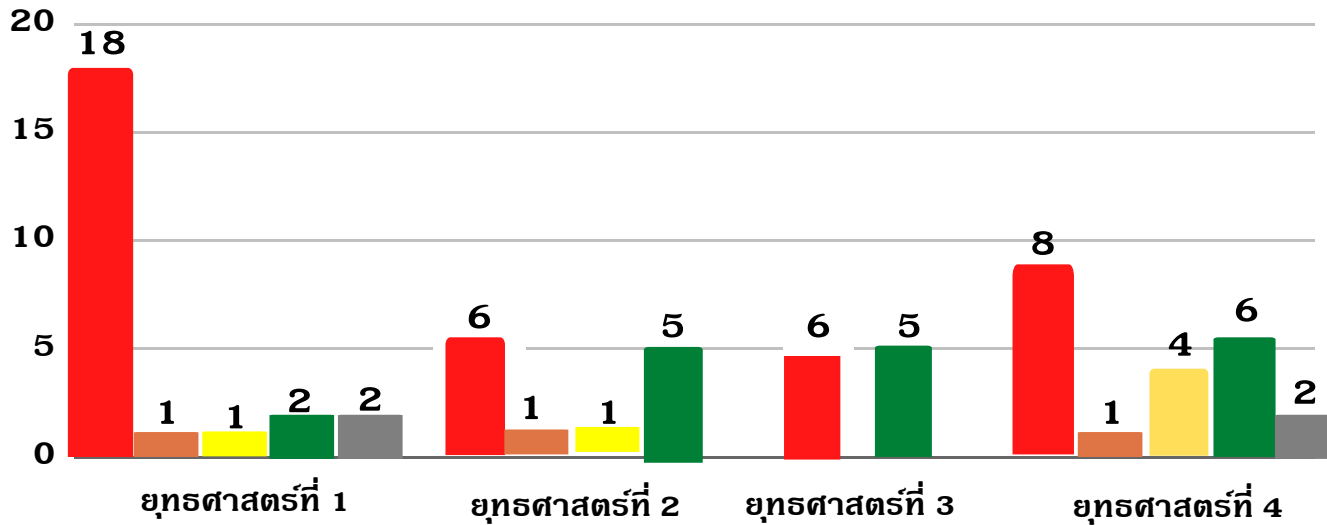
ผลการดำเนินงานอยู่ระหว่าง 51-75 ของค่าเป้าหมาย ไม่มี

ผลการดำเนินงานอยู่ระหว่าง 76 -99 ของค่าเป้าหมาย ยุทธศาสตร์ที่ 3

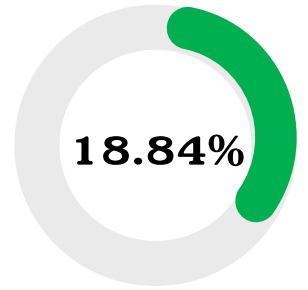
ผลการดำเนินงานบรรลุเป้าหมายร้อยละ 100 ยุทธศาสตร์ที่ 2 และที่มีค่าเท่ากันคือ 3 กับ 4

สถานการณ์ตัวชี้วัดโครงการของมหาวิทยาลัย

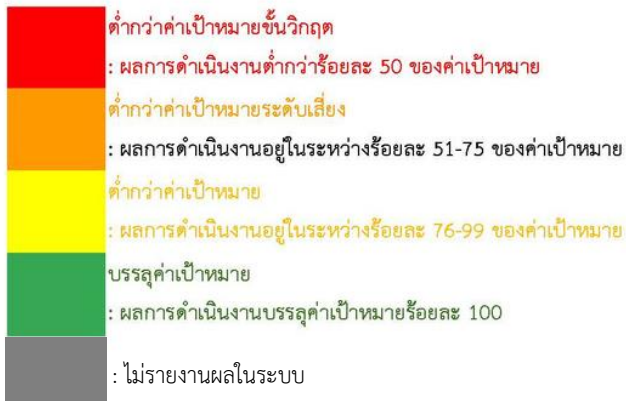
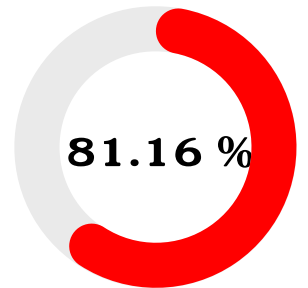
ประจำปีงบประมาณ พ.ศ. 2566 รอบ 6 เดือน



บรรลุ
13 ตัวชี้วัด

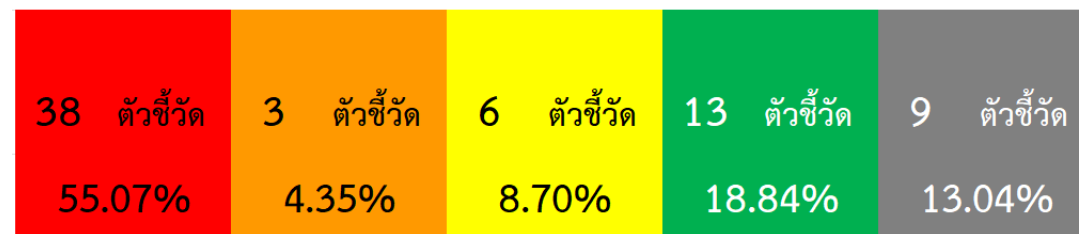


ไม่บรรลุ
56 ตัวชี้วัด

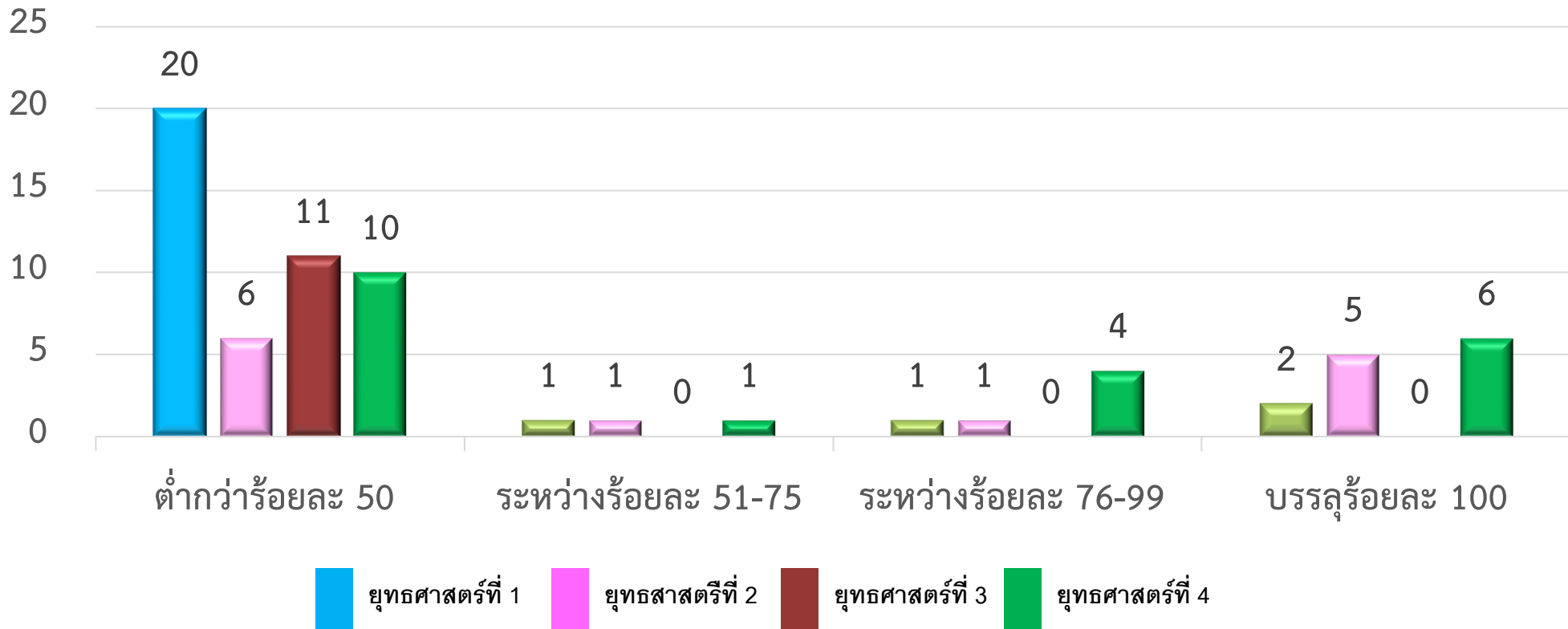


ตัวชี้วัดโครงการจำนวนทั้งสิ้น 71 ตัวชี้วัด

(ยังไม่ถึงระยะเวลารายงาน 2 ตัวชี้วัดคิดคำนวณแค่ 69 ตัวชี้วัด)



ตัวชี้วัดโครงการจำแนกสถานการณรายยุทธศาสตร์



เรียงลำดับผลการดำเนินงานมากที่สุดไปน้อยที่สุด

ผลการดำเนินงานต่ำกว่าค่าเป้าหมายร้อยละ 50 ยุทธศาสตร์ที่ 1 , 3 , 4 , 2

ผลการดำเนินงานอยู่ระหว่าง 51-75 ของค่าเป้าหมาย มีค่าเท่ากันคือ ยุทธศาสตร์ที่ 1 , 2 , 4

ผลการดำเนินงานอยู่ระหว่าง 76 -99 ของค่าเป้าหมาย ยุทธศาสตร์ที่ 4 และมีค่าเท่ากัน คือ 1 กับ 2

ผลการดำเนินงานบรรลุเป้าหมายร้อยละ 100 ยุทธศาสตร์ที่ 4 , 2 , 1

เอกสารแนบ

สรุปผลความก้าวหน้าการดำเนินงานตามตัวชี้วัดแผนปฏิบัติการ ประจำปีงบประมาณ พ.ศ. 2566 รอบ 6 เดือน

เกณฑ์การจัดกลุ่ม	ยุทธศาสตร์ที่ 1				ยุทธศาสตร์ที่ 2				ยุทธศาสตร์ที่ 3				ยุทธศาสตร์ที่ 4			
	ตัวชี้วัด โครงการ	คิดเป็น ร้อยละ	ตัวชี้วัด วัตถุประสงค์ฯ	คิดเป็น ร้อยละ	ตัวชี้วัด โครงการ	คิดเป็น ร้อยละ	ตัวชี้วัด วัตถุประสงค์ฯ	คิดเป็น ร้อยละ	ตัวชี้วัด โครงการ	คิดเป็น ร้อยละ	ตัวชี้วัด วัตถุประสงค์ฯ	คิดเป็น ร้อยละ	ตัวชี้วัด โครงการ	คิดเป็น ร้อยละ	ตัวชี้วัด วัตถุประสงค์ฯ	คิดเป็น ร้อยละ
จำนวนตัวชี้วัดทั้งหมด	25		10		13		6		11		8		22		8	
ต่ำกว่าค่าเป้าหมายชั้นวิกฤต : ผลการดำเนินงานต่ำกว่า ร้อยละ 50 ของค่าเป้าหมาย	18	75.00	1	10.00	6	46.15	3	50.00	6	54.55	4	50.00	8	38.10	3	60.00
ต่ำกว่าค่าเป้าหมายระดับเสี่ยง : ผลการดำเนินงานอยู่ในระหว่าง ร้อยละ 51-75 ของค่าเป้าหมาย	1	4.17	0	0.00	1	7.69	0	0.00	0	0.00	0	0.00	1	4.76	0	0.00
ต่ำกว่าค่าเป้าหมาย : ผลการดำเนินงานอยู่ในระหว่าง ร้อยละ 76-99 ของค่าเป้าหมาย	1	4.17	0	0.00	1	7.69	0	0.00	0	0.00	2	25.00	4	19.05	0	0.00
บรรลุค่าเป้าหมาย : ผลการดำเนินงานบรรลุ ค่าเป้าหมายร้อยละ 100	2	8.33	0	0.00	5	38.46	3	50.00	0	0.00	2	25.00	6	28.57	2	40.00
ไม่จัดส่งรายงาน	2	8.33	9	90.00	0	0.00	0	0.00	5	45.45	0	0.00	2	9.52	0	0.00
ยังไม่ถึงช่วงเวลารายงาน	1												1		3	

การเบิกจ่ายงบประมาณจำแนกตามโครงการระหว่าง 1 ตุลาคม 2565 - 27 เมษายน 2566

รหัสโครงการ	ชื่อโครงการ	งบประมาณจัดสรร	การเบิกจ่าย	คิดเป็นร้อยละ	คงเหลือ
ยุทธศาสตร์ที่ 1 พัฒนาคุณภาพการศึกษาด้านวิชาการและวิชาชีพเพื่อตอบสนองความต้องการสำหรับคนทุกช่วงวัย					
1.1.1	โครงการสร้างเครือข่ายความร่วมมือกับมหาวิทยาลัยต่างประเทศหรือหน่วยงานอื่นเพื่อร่วมจัดการศึกษาระดับคุณภาพการจัดการศึกษาสู่มาตรฐานระดับสากล	2,107,940	391,063	18.55	1,716,877
1.1.2	โครงการบูรณาการความร่วมมือกับเครือข่ายหุ้นส่วนทางสังคมเพื่อส่งเสริมการจัดการศึกษา	1,545,386	549,439	35.55	995,947
1.2.1	โครงการจัดการเรียนรู้ตลอดชีวิต (Lifelong Learning) ในรูปแบบหลักสูตรระยะสั้น (Short Course) สร้างทักษะใหม่ (Reskill) และยกระดับทักษะเดิม (Upskill)	678,200	197,576	29.13	480,624
1.3.1	โครงการพัฒนาผลงานเชิงประจักษ์ของนักศึกษา	1,653,750	705,668	42.67	948,082
1.4.1	โครงการพัฒนานักศึกษาศิลปินผู้ประกอบการใหม่ฝึกหัด(Startup) ที่เกิดจากการบ่มเพาะของมหาวิทยาลัย	3,741,070	997,757	26.67	2,743,313
1.4.2	โครงการพัฒนาทักษะและทดสอบด้านเทคโนโลยีดิจิทัลและภาษาอังกฤษ	212,695	47,216	22.20	165,479
1.4.3	โครงการพัฒนาทักษะ Soft Skill ให้กับนักศึกษา	3,095,965	1,731,139	55.92	1,364,826
1.5.1	โครงการพัฒนาครูของครูสู่ความเป็นเลิศ	90,600	37,966	41.91	52,634
1.5.2	โครงการพัฒนาสมรรถนะนักศึกษาครูให้ได้มาตรฐาน	6,999,545	274,831	3.93	6,724,714
1.6.1	โครงการผลิตและพัฒนาสมรรถนะของนักศึกษาตามความเชี่ยวชาญด้านวิชาการและวิชาชีพ	32,484,846	16,182,339	49.82	16,302,507
รวมงบประมาณยุทธศาสตร์ที่ 1		52,609,997	21,114,994	40.13	31,495,003

การเบิกจ่ายงบประมาณจำแนกตามโครงการระหว่าง 1 ตุลาคม 2565 - 27 เมษายน 2566

รหัสโครงการ	ชื่อโครงการ	งบประมาณจัดสรร	การเบิกจ่าย	คิดเป็นร้อยละ	คงเหลือ
ยุทธศาสตร์ที่ 2 ผลิตและเผยแพร่ผลงานวิจัย นวัตกรรม และงานสร้างสรรค์ ที่มีคุณภาพได้มาตรฐาน เป็นที่ยอมรับและน่าเชื่อถือ					
2.1.1	โครงการผลิตผลงานวิจัยและงานสร้างสรรค์ และนวัตกรรม ที่ตอบโจทย์การพัฒนาประเทศ	492,100	120,654	24.52	371,446
2.1.2	โครงการสร้างความร่วมมือกับชุมชน / หน่วยงานภายนอกเพื่อผลิตผลงานวิจัย	447,800	129,106	28.83	318,694
2.2.1	โครงการเผยแพร่ผลงานวิจัยและงานสร้างสรรค์ที่ตอบโจทย์การพัฒนาประเทศและได้รับการอ้างอิงในระดับนานาชาติ	1,127,800	99,326	8.81	1,028,474
2.2.2	โครงการส่งเสริมการใช้ประโยชน์/จดสิทธิบัตร ต่อยอดผลงานวิจัย นวัตกรรม และงานสร้างสรรค์	59,100	8,000	13.54	51,100
2.2.3	โครงการจัดประชุมวิชาการระดับชาติและนานาชาติร่วมกับภาคีเครือข่าย	400,876	12,886	3.21	387,990
2.3.1	โครงการพัฒนาศูนย์ความเป็นเลิศด้านวิจัยนวัตกรรมและบริการวิชาการ (VALAYA Community-based Hub)	30,000		0.00	30,000
2.3.2	โครงการบริหารกองทุนเริ่มต้นผู้ประกอบการ (Pre Seed Fund)	30,000		0.00	30,000
2.3.3	โครงการส่งเสริมความเป็นเลิศด้านวิจัยและนวัตกรรม	290,000	9,995	3.45	280,005
รวมงบประมาณยุทธศาสตร์ที่ 2		2,877,676	379,967	13.20	2,497,709

การเบิกจ่ายงบประมาณจำแนกตามโครงการระหว่าง 1 ตุลาคม 2565 - 27 เมษายน 2566

รหัสโครงการ	ชื่อโครงการ	งบประมาณจัดสรร	การเบิกจ่าย	คิดเป็นร้อยละ	คงเหลือ
ยุทธศาสตร์ที่ 3 บูรณาการความร่วมมือกับหุ้นส่วนทางสังคมในการพัฒนาชุมชน ท้องถิ่น โรงเรียนเครือข่ายและสืบสาน					
เผยแพร่ศิลปวัฒนธรรมต่อยอดสู่เศรษฐกิจสร้างสรรค์					
3.1.1	โครงการประสานงานเครือข่ายความร่วมมือกับหุ้นส่วนทางสังคมเพื่อพัฒนาชุมชนท้องถิ่น	2,115,000	1,860	0.09	2,113,140
3.2.1	โครงการส่งเสริมศักยภาพโรงเรียนเครือข่ายและต้นแบบด้านการศึกษา	5,284,050	289,942	5.49	4,994,108
3.2.2	โครงการจัดตั้งพัฒนาโรงเรียนสาธิตจังหวัดสระแก้ว	0	0	0.00	0
3.3.1	โครงการยกระดับเศรษฐกิจฐานราก ด้วยกลไก BCG Economy Model	9,070,000	13,860	0.15	9,056,140
3.4.1	โครงการส่งเสริมการทำนุบำรุงศิลปวัฒนธรรมเพื่อต่อยอดสู่เศรษฐกิจสร้างสรรค์	789,604	263,629	33.39	525,975
3.5.1	โครงการส่งเสริมมหาวิทยาลัยเป็นหัวใจความเจริญเศรษฐกิจเชิงพื้นที่ วิจัย พัฒนานวัตกรรมบริการวิชาการ เพื่อพัฒนาสินค้าชุมชน	3,373,980	203,961	6.05	3,170,019
3.5.2	โครงการอนุรักษ์พันธุกรรมพืชอันเนื่องมาจากพระราชดำริฯ	1,000,000	363,839	36.38	636,161
3.6.1	โครงการส่งเสริมงานพันธกิจสัมพันธ์ตามอัตลักษณ์และความเชี่ยวชาญของศาสตร์/คณะ	249,760	72,436	29.00	177,324
รวมงบประมาณยุทธศาสตร์ที่ 3		21,882,394	1,209,526	5.53	20,672,868



การเบิกจ่ายงบประมาณจำแนกตามโครงการระหว่าง 1 ตุลาคม 2565 - 27 เมษายน 2566



รหัสโครงการ	ชื่อโครงการ	งบประมาณจัดสรร	การเบิกจ่าย	คิดเป็นร้อยละ	คงเหลือ
ยุทธศาสตร์ที่ 4 พัฒนาระบบบริหารจัดการบนหลักธรรมาภิบาลและความเป็นดิจิทัล เพื่อมุ่งสู่ความเป็นเลิศ ได้มาตรฐานในระดับสากล และตอบสนองเป้าหมายการพัฒนาที่ยั่งยืน					
4.1.1	โครงการพัฒนามหาวิทยาลัยตามเกณฑ์คุณภาพการศึกษาเพื่อการดำเนินการที่เป็นเลิศ (EdPEX)	4,203,790	208,441	4.96	3,995,349
4.1.2	โครงการบริหารและพัฒนาบุคลากรสู่มหาวิทยาลัยแห่งความสุข	374,145,220	196,564,454	52.54	177,580,766
4.1.3	โครงการปรับปรุงภาพลักษณ์และส่งเสริมการตลาด	2,301,357	1,604,462	69.72	696,895
4.1.4	โครงการส่งเสริมการจัดการความรู้เพื่อพัฒนาคุณภาพของมหาวิทยาลัย	1,107,740	47,260	4.27	1,060,480
4.1.5	โครงการพัฒนาศักยภาพของบุคลากรสายวิชาการ ด้านคุณวุฒิและการดำรงตำแหน่งทางวิชาการ	2,530,590	112,546	4.45	2,418,044
4.2.1	โครงการปรับปรุงกฎหมายเพื่อตอบสนองการเป็นมหาวิทยาลัยเพื่อการพัฒนาชุมชนท้องถิ่น	800,000	548,880	68.61	251,120
4.2.2	โครงการพัฒนาประสิทธิภาพการบริหารสำนักงาน	68,405,648	13,551,755	19.81	54,853,893
4.2.3	โครงการจัดประชุมเพื่อพัฒนาระบบบริหารจัดการอย่างมีประสิทธิภาพ	7,131,320	3,395,853	47.62	3,735,467
4.2.4	โครงการบริหารจัดการรายได้จากสินทรัพย์	87,265,200	41,602,994	47.67	45,662,206
4.2.5	โครงการบริหารจัดการงบประมาณอย่างมีประสิทธิภาพ	3,902,168	674,908	17.30	3,227,260
4.3.1	โครงการพัฒนาระบบบริหารมหาวิทยาลัยสู่ความเป็น Digital	1,720,000	720,205	41.87	999,795
4.3.2	โครงการพัฒนาพื้นที่จัดกิจกรรมนวัตกรรม (innovation Space)	66,274,900	4,593,745	6.93	61,681,155
4.3.3	โครงการพัฒนาแพลตฟอร์มตามพันธกิจของมหาวิทยาลัย	130,300	0	0.00	130,300
4.4.1	โครงการพัฒนามหาวิทยาลัยสีเขียว	1,570,000	1,034,581	65.90	535,419

การเบิกจ่ายงบประมาณจำแนกตามโครงการระหว่าง 1 ตุลาคม 2565 - 27 เมษายน 2566

รหัสโครงการ	ชื่อโครงการ	งบประมาณจัดสรร	การเบิกจ่าย	คิดเป็นร้อยละ	คงเหลือ
4.4.2	โครงการปรับปรุงภูมิทัศน์ อาคารสิ่งก่อสร้าง และสาธารณูปโภค	94,844,500	2,627,304	2.77	92,217,196
4.5.1	โครงการพัฒนาประสิทธิภาพการบริหารโรงเรียนสาธิต มรวอ.	112,718,200	55,335,487	49.09	57,382,713
รวมงบประมาณยุทธศาสตร์ที่ 4		829,050,933	322,622,876	38.91	506,428,057
รวมงบประมาณทั้งสิ้น		906,421,000	345,327,364	38.10	561,093,636


ตัวชี้วัดวิสัยทัศน์

ลำดับ	ตัวชี้วัดวิสัยทัศน์	เป้าหมาย	ผลการดำเนินการ	สถานะ	รายละเอียดผลการดำเนินการ	ผู้รายงานตัวชี้วัด	ข้อสังเกต/ปัญหา/ข้อเสนอแนะจากคกก.
1	ร้อยละของหลักสูตรที่เปิดโอกาสให้ชุมชนปราชญ์ชุมชน ผู้ใช้บัณฑิต องค์กร หน่วยงานในพื้นที่ได้มีโอกาสกำหนดทิศทางการดำเนินงานในการสอน การบริหารต่อจำนวนหลักสูตรทั้งหมด	20.00 (ร้อยละ)	12 (ร้อยละ)	ไม่บรรลุ 	จำนวนหลักสูตรทั้งหมดที่เปิดสอนจำนวน.....มีหลักสูตรที่เปิดโอกาสให้ชุมชนปราชญ์ชุมชน ผู้ใช้บัณฑิต องค์กร หน่วยงานในพื้นที่ได้มีโอกาสกำหนดทิศทางการดำเนินงานในการสอน การบริหารจำนวน 10 หลักสูตร ได้แก่ ระดับปริญญาตรี 9 หลักสูตร ระดับบัณฑิตศึกษา 1 หลักสูตร คิดเป็นร้อยละ 12	สำนักส่งเสริมวิชาการและงานทะเบียน	ปัญหา - ข้อเสนอแนะ การรายงานผลความละเอียดของข้อมูลควรประกอบไปด้วย 1. ระบุจำนวนหลักสูตรทั้งหมดที่เปิดสอน 2. เพิ่มเติมรายละเอียดตามเอกสารแนบ MOU กับใคร และดำเนินการกิจกรรมอย่างไร เช่น ชื่อหลักสูตร.....ชื่อเครือข่าย.....วันดำเนินการสถานที่.....จำนวนผู้เข้าร่วมกลุ่มเป้าหมาย
2	จำนวนเงินทุนสนับสนุนการวิจัยที่ตอบโจทย์การพัฒนาเชิงพื้นที่ และ เชิงประเด็นด้านการจัดการเรียนรู้ ด้านการบริการและการท่องเที่ยว ด้านการเกษตรและอาหาร ด้านการสร้างเสริมสุขภาพ และสิ่งแวดล้อม	35,000,000 (บาท)	7,399,600 (บาท)	ไม่บรรลุ 	จำนวนเงินทุนสนับสนุนการวิจัยที่ตอบโจทย์การพัฒนาเชิงพื้นที่และ เชิงประเด็นด้านการจัดการเรียนรู้ ด้านการบริการและการท่องเที่ยว ด้านการเกษตรและอาหาร ด้านการสร้างเสริมสุขภาพและสิ่งแวดล้อม 12 โครงการ จำนวน 7,399,600 บาท ไตรมาสที่ 1 ได้รับทุนสนับสนุนการวิจัย จำนวน 10 โครงการ จำนวน 5,749,600 บาท ไตรมาสที่ 2 ได้รับทุนสนับสนุนการวิจัย จำนวน 2 โครงการ จำนวน 1,590,000 บาท จำนวนเงินทุนสนับสนุนการวิจัยที่ตอบโจทย์การพัฒนาเชิงพื้นที่และเชิงประเด็น	สถาบันวิจัยและพัฒนา	ปัญหา การขออนุญาตยังไม่ผ่านมหาวิทยาลัย ข้อเสนอแนะ สวท.ออกนโยบายในการขออนุญาตในอนาคต การเบิกค่าตีพิมพ์วิทยุ กระตุ้นให้นำมารายงานด้วย หารือการรายงานหรือแนวปฏิบัติ การสื่อความเข้าใจให้ตรงกัน เพื่อให้หน่วยงานรายงานกลับมา นักวิจัยย่อย
	จำแนกรายหน่วยงาน	ทุนภายใน	ทุนภายนอก	รวม			
	คณะครุศาสตร์(4,500,000)	600,000.00	1,050,000.00	1,650,000.00	ด้านการจัดการเรียนรู้ จำนวน 2,150,000 บาท		
	คณะมนุษยศาสตร์และสังคมศาสตร์(5,000,000)	310,000.00		310,000.00	ด้านการบริการและการท่องเที่ยว จำนวน 2,919,600 บาท		
	คณะวิทยาการจัดการ(3,500,000)			-	ด้านการเกษตรและอาหาร จำนวน 1,798,000 บาท		
	คณะวิทยาศาสตร์และเทคโนโลยี(8,500,000)	1,340,000.00	600,000.00	1,940,000.00	ด้านการสร้างเสริมสุขภาพและสิ่งแวดล้อม จำนวน 532,000 บาท		
	คณะเทคโนโลยีการเกษตร(2,000,000)			-			
	คณะเทคโนโลยีอุตสาหกรรม(3,000,000)	808,000.00		808,000.00			
	คณะสาธารณสุขศาสตร์(2,000,000)			-			
	วิทยาลัยนวัตกรรมการจัดการ(2,000,000)			-			
	มรภ.วไลยอลงกรณ์ฯ สระแก้ว(1,500,000)			-			
	สถาบันวิจัยและพัฒนา(2,500,000)			-			
	งานวิชาศึกษาทั่วไป(2,000,000)	1,000,000.00	201,600.00	1,201,600.00			
	โรงเรียนสาธิตมรภ.วไลยอลงกรณ์ฯ	500,000.00		500,000.00			
	สำนักส่งเสริมการเรียนรู้และบริการวิชาการ	990,000.00		990,000.00			
	รวมทั้งสิ้น	5,548,000.00	1,851,600.00	7,399,600.00			

ลำดับ	ตัวชี้วัดวิสัยทัศน์	เป้าหมาย	ผลการดำเนินการ	สถานะ	รายละเอียดผลการดำเนินการ	ผู้รายงานตัวชี้วัด	ข้อสังเกต/ปัญหา/ข้อเสนอแนะจากคกก.
3	ร้อยละของเงินทุนจากภาครัฐและเอกชนเพื่อพัฒนาชุมชนและสังคมในพื้นที่รวมถึงเงินที่มาจากงบบริจาคของชุมชนในพื้นที่ต่อจำนวนงบประมาณทั้งหมด	20.00 (ร้อยละ)	0.159 (ร้อยละ)	ไม่บรรลุ 	จำนวนเงินทุนจากภาครัฐและเอกชนเพื่อพัฒนาชุมชนและสังคมในพื้นที่รวมถึงเงินที่มาจากงบบริจาคของชุมชนในพื้นที่จำนวน 556,800 บาท จากจำนวนงบประมาณทั้งหมด 350,673,400 บาท คิดเป็นร้อยละ 0.159 ได้แก่ คณะเทคโนโลยีอุตสาหกรรม โครงการออกแบบและสร้างสรรค์นวัตกรรมรถเข็นไฟฟ้า สำหรับเด็กพิการเพื่อส่งเสริมบรรยากาศการศึกษาและการเรียนรู้ จังหวัดสระแก้ว 540,000 บาท คณะสาธารณสุขศาสตร์ โครงการยกระดับพัฒนาคุณภาพชีวิตและยกระดับรายได้ให้กับคนในชุมชนฐานราก ตำบลหนองตะเคียนบอน อำเภอวัฒนานคร จังหวัดสระแก้ว 16,800 บาท	สำนักส่งเสริมการเรียนรู้และบริการวิชาการ	ปัญหา - ข้อเสนอแนะ -
4	ผลการจัดอันดับมหาวิทยาลัยที่ THE Impact Rankings	201-300 (อันดับ)	-	ยังไม่ถึงช่วงระยะเวลาของการรายงาน	U-multirank เป็นระบบการจัดอันดับมหาวิทยาลัย จัดโดยสหภาพยุโรป สาธารณรัฐไอร์แลนด์ จะประเมินมหาวิทยาลัยต่างๆ จากผลงานใน 5 ด้าน คือ ชื่อเสียงในเรืองงานวิจัย, คุณภาพของการเรียนการสอน, บทบาทที่เกี่ยวกับการศึกษาระหว่างประเทศ, ผลแห่งความเร็วจากการถ่ายทอดความรู้, การริเริ่มในการสร้างสรรค์เกี่ยวกับความรู้ใหม่ๆ และการมีส่วนร่วมในการสร้างความเจริญเติบโตของภูมิภาค ซึ่งขณะนี้ระบบ U-multirank อยู่ระหว่างดำเนินการปรับปรุงข้อมูลเพื่อใช้ในการจัดอันดับ โดยปีล่าสุดที่มหาวิทยาลัยได้เคยร่วมจัดอันดับปี 2022 รายงานผลเมื่อเดือนตุลาคม 2565 โดยจะมีการประกาศผลในเดือนมิถุนายน 2566 ของปีถัดไป	กองนโยบายและแผน	ปัญหา หน่วยงานการประเมินกลางอยู่ระหว่างปรับปรุงระบบ ข้อเสนอแนะ รายงานความก้าวหน้าในระบบ จนถึงปัจจุบัน ระบุวันรายงานว่าจะดำเนินการหรือได้ผลการดำเนินการเมื่อไหร่
5	จำนวนนวัตกรรมเพื่อการพัฒนาเชิงพื้นที่ ด้านการจัดการเรียนรู้ ด้านการบริการและการท่องเที่ยว ด้านเกษตรและอาหาร ด้านการส่งเสริมสุขภาพและสิ่งแวดล้อม	30 (นวัตกรรม)	1 (นวัตกรรม)	ไม่บรรลุ 	ด้านเกษตรและอาหาร 1. นวัตกรรม ระบบการให้ปุ๋ยกึ่งอัตโนมัติตามค่าธาตุอาหารในดิน คณะวิทยาลัยนวัตกรรมการจัดการ ผศ.ดร.อภิขญา สวัสดิ์	สถาบันวิจัยและพัฒนา	ปัญหา คำนียามการจำแนกการได้มาของผลการดำเนินงาน ระยะเวลาของการนับ ข้อเสนอแนะ โครงการที่เกิดขึ้นในปี นี้ สามารถนำมาตอบได้ โครงการลงพื้นที่ ผลงานเป็นนวัตกรรมสามารถดำเนินการตอบได้ จำนวนชิ้นงานสามารถมีมากกว่า 1 ใน 1 โครงการ

สรุปผลจำนวนตัวชี้วัดวิสัยทัศน์ทั้งหมด	5	ตัวชี้วัด (ยังไม่ถึงช่วงเวลารายงาน 1 ตัวชี้วัด)	
ต่ำกว่าค่าเป้าหมายขั้นวิกฤต : ผลการดำเนินงานต่ำกว่าร้อยละ 50 ของค่าเป้าหมาย	3	ตัวชี้วัด	คิดเป็นร้อยละ 75
ต่ำกว่าค่าเป้าหมายระดับเสี่ยง : ผลการดำเนินงานอยู่ในระหว่างร้อยละ 51-75 ของค่าเป้าหมาย	1	ตัวชี้วัด	คิดเป็นร้อยละ 25
ต่ำกว่าค่าเป้าหมาย : ผลการดำเนินงานอยู่ในระหว่างร้อยละ 76-99 ของค่าเป้าหมาย	-	ตัวชี้วัด	คิดเป็นร้อยละ -
บรรลุค่าเป้าหมาย : ผลการดำเนินงานบรรลุค่าเป้าหมายร้อยละ 100	-	ตัวชี้วัด	คิดเป็นร้อยละ -

ยุทธศาสตร์ที่ 1 พัฒนาคุณภาพการศึกษาด้านวิชาการและวิชาชีพเพื่อตอบสนองความต้องการสำหรับคนทุกช่วงวัย

ลำดับ	ตัวชี้วัดวัตถุประสงค์เชิงกลยุทธ์	เป้าหมาย	ผลการดำเนินการ	สถานะ	รายละเอียดผลการดำเนินการ(ข้อมูลแบบสะสม)	ผู้รายงานตัวชี้วัด	ข้อสังเกต/ปัญหา/ข้อเสนอแนะจากคกก.
1.1	จำนวนผลงานเชิงประจักษ์ของนักศึกษาที่ได้รับการอ้างอิงหรือใช้ประโยชน์เชิงพาณิชย์	30 (ผลงาน)	-	ไม่บรรลุ 	ไตรมาสที่ 1 - 2 ยังไม่เกิดผลงานเชิงประจักษ์ของนักศึกษาที่ได้รับการอ้างอิงหรือใช้ประโยชน์เชิงพาณิชย์ โดยกองพัฒนานักศึกษาได้ดำเนินการติดตามผลการดำเนินการด้วยบันทึกข้อความเป็นระยะ	กองพัฒนานักศึกษา	ข้อเสนอแนะ 1. รอบการรายงานรอบหน้า แสดงผลการดำเนินงานกระบวนการในการติดตามผล
1.2.1	อัตราการมีงานทำตรงตามสายวิชาชีพ/ประกอบอาชีพอิสระ/ศึกษาต่อภายใน 1 ปี ระดับปริญญาตรี - สาขาด้านสังคมศาสตร์	70.00 (ร้อยละ)	-	ยังไม่ส่งรายงาน	ไตรมาสที่ 1 ยังไม่ถึงช่วงระยะเวลาของการรายงาน ไตรมาสที่ 2 ยังไม่พบการรายงานผลในระบบ	สำนักส่งเสริมวิชาการและงานทะเบียน	ข้อเสนอแนะ 1. รอบการรายงานรอบหน้า แสดงผลการดำเนินงานกระบวนการในการติดตามผลทำอะไรอย่างไร
1.2.2	อัตราการมีงานทำตรงตามสายวิชาชีพ/ประกอบอาชีพอิสระ/ศึกษาต่อภายใน 1 ปี ระดับปริญญาตรี - สาขาด้านวิทยาศาสตร์	75.00 (ร้อยละ)	-	ยังไม่ส่งรายงาน	ไตรมาสที่ 1 ยังไม่ถึงช่วงระยะเวลาของการรายงาน ไตรมาสที่ 2 ยังไม่พบการรายงานผลในระบบ	สำนักส่งเสริมวิชาการและงานทะเบียน	ปัญหา - ข้อเสนอแนะ -
1.2.3	อัตราการมีงานทำตรงตามสายวิชาชีพ/ประกอบอาชีพอิสระ/ศึกษาต่อภายใน 1 ปี ระดับปริญญาตรี - สาขาด้านวิทยาศาสตร์สุขภาพ	95.00 (ร้อยละ)	-	ยังไม่ส่งรายงาน	ไตรมาสที่ 1 ยังไม่ถึงช่วงระยะเวลาของการรายงาน ไตรมาสที่ 2 ยังไม่พบการรายงานผลในระบบ	สำนักส่งเสริมวิชาการและงานทะเบียน	ปัญหา - ข้อเสนอแนะ -
1.2.4	อัตราการมีงานทำตรงตามสายวิชาชีพ/ประกอบอาชีพอิสระ/ศึกษาต่อภายใน 1 ปี ระดับบัณฑิตศึกษา - สาขาด้านสังคมศาสตร์	85.00 (ร้อยละ)	-	ยังไม่ส่งรายงาน	ไตรมาสที่ 1 ยังไม่ถึงช่วงระยะเวลาของการรายงาน ไตรมาสที่ 2 ยังไม่พบการรายงานผลในระบบ	สำนักส่งเสริมวิชาการและงานทะเบียน	ปัญหา - ข้อเสนอแนะ -
1.2.5	อัตราการมีงานทำตรงตามสายวิชาชีพ/ประกอบอาชีพอิสระ/ศึกษาต่อภายใน 1 ปี ระดับบัณฑิตศึกษา - สาขาด้านวิทยาศาสตร์	75.00 (ร้อยละ)	-	ยังไม่ส่งรายงาน	ไตรมาสที่ 1 ยังไม่ถึงช่วงระยะเวลาของการรายงาน ไตรมาสที่ 2 ยังไม่พบการรายงานผลในระบบ	สำนักส่งเสริมวิชาการและงานทะเบียน	ปัญหา - ข้อเสนอแนะ -
1.2.6	อัตราการมีงานทำตรงตามสายวิชาชีพ/ประกอบอาชีพอิสระ/ศึกษาต่อภายใน 1 ปี ระดับบัณฑิตศึกษา - สาขาด้านวิทยาศาสตร์สุขภาพ	75.00 (ร้อยละ)	-	ยังไม่ส่งรายงาน	ไตรมาสที่ 1 ยังไม่ถึงช่วงระยะเวลาของการรายงาน ไตรมาสที่ 2 ยังไม่พบการรายงานผลในระบบ	สำนักส่งเสริมวิชาการและงานทะเบียน	ปัญหา - ข้อเสนอแนะ -
1.3	ค่าเฉลี่ยความพึงพอใจของผู้ใช้บัณฑิตตามกรอบคุณวุฒิระดับอุดมศึกษาแห่งชาติ	4.50 (ค่าเฉลี่ย)	-	ยังไม่ส่งรายงาน	ไตรมาสที่ 1 ยังไม่ถึงช่วงระยะเวลาของการรายงาน ไตรมาสที่ 2 ยังไม่พบการรายงานผลในระบบ	สำนักส่งเสริมวิชาการและงานทะเบียน	ปัญหา - ข้อเสนอแนะ เตรียมจัดเก็บกลุ่มนี้ด้วย
1.4	ร้อยละของบัณฑิตครูที่สำเร็จการศึกษาในรอบปีการศึกษาที่สอบบรรจุผ่านเกณฑ์ของหน่วยงานทั้งภาครัฐและภาคเอกชนภายในเวลา 1 ปี	50.00 (ร้อยละ)	-	ยังไม่ส่งรายงาน	ไตรมาสที่ 1 ยังไม่ถึงช่วงระยะเวลาของการรายงาน ไตรมาสที่ 2 ยังไม่พบการรายงานผลในระบบ	คณะครุศาสตร์	ข้อเสนอแนะ อธิบายการดำเนินงานและระบุวัดที่คาดว่าจะแล้วเสร็จ


ลำดับ	ตัวชี้วัดวัตถุประสงค์เชิงกลยุทธ์	เป้าหมาย	ผลการดำเนินการ	สถานะ	รายละเอียดผลการดำเนินการ(ข้อมูลแบบสะสม)	ผู้รายงานตัวชี้วัด	ข้อสังเกต/ปัญหา/ข้อเสนอแนะจากคกก.
1.5	ร้อยละของบัณฑิตครูที่สอบผ่านมาตรฐานใบประกอบวิชาชีพครู	100.00 (ร้อยละ)	-	ยังไม่ส่งรายงาน	ไตรมาสที่ 1 ยังไม่ถึงช่วงระยะเวลาของการรายงาน ไตรมาสที่ 2 ยังไม่พบการรายงานผลในระบบ	คณะครุศาสตร์	ข้อเสนอแนะ อธิบายการดำเนินงานและระบุวัดที่คาดว่าจะแล้วเสร็จและรายงานผลเข้าในระบบ








สรุปผลจำนวนตัวชี้วัดวัตถุประสงค์เชิงกลยุทธ์ทั้งหมด








10 ตัวชี้วัด




ต่ำกว่าค่าเป้าหมายขั้นวิกฤต	: ผลการดำเนินงานต่ำกว่าร้อยละ 50 ของค่าเป้าหมาย	1	ตัวชี้วัด	คิดเป็นร้อยละ 10
ต่ำกว่าค่าเป้าหมายระดับเสี่ยง	: ผลการดำเนินงานอยู่ในระหว่างร้อยละ 51-75 ของค่าเป้าหมาย	0	ตัวชี้วัด	คิดเป็นร้อยละ -
ต่ำกว่าค่าเป้าหมาย	: ผลการดำเนินงานอยู่ในระหว่างร้อยละ 76-99 ของค่าเป้าหมาย	0	ตัวชี้วัด	คิดเป็นร้อยละ -
บรรลุค่าเป้าหมาย	: ผลการดำเนินงานบรรลุค่าเป้าหมายร้อยละ 100	0	ตัวชี้วัด	คิดเป็นร้อยละ -
	ไม่จัดส่งรายงาน	9	ตัวชี้วัด	คิดเป็นร้อยละ 90



ยุทธศาสตร์ที่ 1 พัฒนาคุณภาพการศึกษาด้านวิชาการและวิชาชีพเพื่อตอบสนองความต้องการสำหรับคนทุกช่วงวัย





ลำดับ	ตัวชี้วัดโครงการ	เป้าหมาย	ผลการดำเนินการ	สถานะ	รายละเอียดผลการดำเนินการ(ข้อมูลแบบสะสม)	ผู้รายงานตัวชี้วัด	ข้อสังเกต/ปัญหา/ข้อเสนอแนะจากคกก.
1.1.1.1	จำนวนกิจกรรมการยกระดับคุณภาพการศึกษาระดับอุดมศึกษาสู่สากลภายใต้ข้อตกลง (MOU) ร่วมกับหน่วยงานภาครัฐ ภาคเอกชน มหาวิทยาลัยในประเทศหรือมหาวิทยาลัยต่างประเทศ	10 (กิจกรรม)	11 (กิจกรรม)	บรรลุ 	<p>กิจกรรมบันทึกข้อตกลงส่งนักศึกษาเข้าฝึกประสบการณ์วิชาชีพ 3 กิจกรรมกับเครือข่าย</p> <ol style="list-style-type: none"> Best Western Plus Wanda Grand Hotel Staybridge Suite Hotel สุขุมวิท THANN Wellness Destination จ.อยุธยา กิจกรรมเครือข่ายความร่วมมือกับมหาวิทยาลัยต่างประเทศหรือหน่วยงานอื่นเพื่อร่วมจัดการศึกษา ยกระดับคุณภาพการจัดการศึกษามาตรฐานระดับสากลกับเครือข่ายสมาคมบัณฑิตศึกษาศาสตร์และเทคโนโลยี มหาวิทยาลัยราชภัฏแห่งประเทศไทย หลักสูตรนวัตกรรมอาหารและเครื่องดื่มเพื่อสุขภาพร่วมกับบริษัท ซีพี ออลล์ จำกัด (มหาชน) ประชุมเชิงปฏิบัติการทบทวนข้อตกลงความร่วมมือและร่วมวางแผนการจัดการศึกษา กับ บริษัท ซีพี ออลล์ จำกัด (มหาชน) วิทยาการคอมพิวเตอร์สร้างเครือข่ายความร่วมมือกับมหาวิทยาลัยต่างประเทศหรือหน่วยงานอื่น เพื่อร่วมจัดการศึกษา ยกระดับคุณภาพการจัดการศึกษามาตรฐานระดับสากล กับสมาคมโปรแกรมเมอร์ไทย NOFT (Nutritional Overseas Field Trips) การศึกษาดูงานโภชนาการในต่างประเทศ บริษัทบูติคฟุต จำกัด ณ บาห์ลี อินโดนีเซีย โครงการพัฒนาพื้นที่เพื่อการปลูกป่า (MOA) กับ บริษัททีเอ็มที สตีล จำกัด (มหาชน) โครงการบัณฑิตพันธุ์ใหม่ (NON-DEGREE)หลักสูตรประกาศนียบัตร (ผู้ดูแลผู้สูงอายุ) 285 ชั่วโมง สถานประกอบการทางสุขภาพ (บริษัทคัยโกเฮาส์ จำกัด) ร่วมกับคณะสาธารณสุขศาสตร์ มหาวิทยาลัยราชภัฏวไลยอลงกรณ์ ในพระบรมราชูปถัมภ์ หลักสูตรดูแลผู้สูงอายุขั้นต้น 30 ชั่วโมง ฝึกอบรมสำนักงานพัฒนาฝีมือแรงงานสระแก้ว กรมพัฒนาฝีมือแรงงาน กระทรวงแรงงาน ร่วมกับคณะสาธารณสุขศาสตร์ มหาวิทยาลัยราชภัฏวไลยอลงกรณ์ ในพระบรมราชูปถัมภ์ 	สำนักส่งเสริมวิชาการและงานทะเบียน	ข้อเสนอแนะ 1. ขอข้อมูลเพิ่มเติมจากหน่วยงานตรวจสอบ ลักษณะ MOU และกิจกรรมร่วมกัน

ลำดับ	ตัวชี้วัดโครงการ	เป้าหมาย	ผลการดำเนินการ	สถานะ	รายละเอียดผลการดำเนินการ(ข้อมูลแบบสะสม)	ผู้รายงานตัวชี้วัด	ข้อสังเกต/ปัญหา/ข้อเสนอแนะจากคกก.
					11. กิจกรรมนำเสนอและประกวดผลงานเชิงประจักษ์ (ผลงานการเรียนรู้เชิงผลิตภาพ) ชั้นปีที่ 1- 4 สังกัดคณะมนุษยศาสตร์และสังคมศาสตร์ กลุ่มเครือข่ายกับศูนย์มนุษยวิทยาสรินธร (องค์การมหาชน), สมาคมรัฐศาสตร์แห่งประเทศไทย, สมาคมรัฐศาสตร์แห่งประเทศไทย, สมาคมจิตวิทยาแห่งประเทศไทย, สมาคมเครื่องช่วยส่งเสริมการวิจัยทางมนุษยศาสตร์และสังคมศาสตร์ ร่วมกับคณะมนุษยศาสตร์และสังคมศาสตร์ มหาวิทยาลัยราชภัฏวไลยอลงกรณ์ ในพระบรมราชูปถัมภ์ จังหวัดปทุมธานี		
1.1.1.2	ร้อยละของนักศึกษาในระดับบัณฑิตศึกษาที่ร่วมทำวิจัยกับมหาวิทยาลัย ทั้งในประเทศหรือต่างประเทศต่อ จำนวนนักศึกษาระดับบัณฑิตศึกษาทั้งหมด	20.00 (ร้อยละ)	N/A (ร้อยละ)	ไม่บรรลุ 	ไม่พบเอกสารแนบ	บัณฑิตวิทยาลัย	ปัญหา บางผลงานอยู่นอกปีการศึกษาของปีประเมิน ข้อเสนอแนะ รายงานผลการดำเนินงานเพิ่มเติมในระบบพร้อมแนบผลการดำเนินงาน
1.1.2.1	จำนวนชุมชนที่นักศึกษาประยุกต์ใช้องค์ความรู้ในการปฏิบัติงานจริง แก้ไขปัญหาและการพัฒนาชุมชนในมิติด้านเศรษฐกิจ สังคม และสิ่งแวดล้อม	10 (ชุมชน)	-	ไม่บรรลุ 	ไตรมาสที่ 1- 2 ยังไม่พบชุมชนที่นักศึกษาประยุกต์ใช้องค์ความรู้ในการปฏิบัติงานจริง แก้ไขปัญหาและการพัฒนาชุมชนในมิติด้านเศรษฐกิจ สังคมและสิ่งแวดล้อม	สำนักส่งเสริมการเรียนรู้และบริการวิชาการ	ปัญหา - ข้อเสนอแนะ -
1.1.2.2	ร้อยละของหลักสูตรที่มีศิษย์เก่าได้รับการยกย่องในระดับชาติหรือนานาชาติร่วมพัฒนาการศึกษาเพื่อพัฒนาประเทศและสังคม	50.00 (ร้อยละ)	2 (ร้อยละ)	ไม่บรรลุ 	ไตรมาสที่ 1 - 2 จำนวนหลักสูตรทั้งสิ้น..... หลักสูตร มีศิษย์เก่าได้รับการยกย่องในระดับชาติหรือนานาชาติร่วมพัฒนาการศึกษาเพื่อพัฒนาประเทศและสังคมจำนวน 2 หลักสูตร คิดเป็นร้อยละ 2	สำนักส่งเสริมวิชาการและงานทะเบียน	ปัญหา - ข้อเสนอแนะ -
1.2.1.1	ร้อยละของรายได้การจัดการเรียนรู้ตลอดชีวิต (Lifelong Learning) ในรูปแบบหลักสูตรระยะสั้น (Short Course) เปลี่ยนทักษะ (Reskill) และยกระดับทักษะเดิม (Upskill) ต่อรายได้จากการจัดการศึกษา	12.00 (ร้อยละ)	0.82 (ร้อยละ)	ไม่บรรลุ  	ไตรมาสที่ 1 ยังไม่พบการรายงานผลในระบบ ไตรมาสที่ 2 1. รายได้จากการจัดการเรียนรู้ตลอดชีวิต 1,271,531.80 บาท 2. รายได้จากการจัดการศึกษา 155,598,890.00 บาท คิดเป็นร้อยละ 0.82	กองกลาง	ปัญหา - ข้อเสนอแนะ สว.ดำเนินการร่วมกับกองกลางในการจัดเก็บข้อมูลเพิ่มเติม
1.2.1.2	จำนวนนักศึกษาสมัครเรียนหลักสูตรระยะสั้น	300 (คน)	79 (คน)	ไม่บรรลุ 	ไม่พบเอกสารแนบ	สำนักส่งเสริมวิชาการและงานทะเบียน	ปัญหา - ข้อเสนอแนะ สว.ดำเนินการแนบข้อมูลเพิ่มเติมจำแนกตามการแบ่งค่าเป้าหมาย
1.2.1.3	จำนวนนักศึกษาสมัครเรียนแบบสะสมหน่วยกิต	100 (คน)	33 (คน)	ไม่บรรลุ 	ไม่พบเอกสารแนบ	สำนักส่งเสริมวิชาการและงานทะเบียน	ปัญหา - ข้อเสนอแนะ สว.ดำเนินการแนบข้อมูลเพิ่มเติมจำแนกตามการแบ่งค่าเป้าหมาย

ลำดับ	ตัวชี้วัดโครงการ	เป้าหมาย	ผลการดำเนินการ	สถานะ	รายละเอียดผลการดำเนินการ(ข้อมูลแบบสะสม)	ผู้รายงานตัวชี้วัด	ข้อสังเกต/ปัญหา/ข้อเสนอแนะจากคกก.
1.2.1.4	จำนวนนักศึกษาต่างชาติที่เข้าศึกษาในหลักสูตรของมหาวิทยาลัย	200 (คน)	138 (คน)	ไม่บรรลุ 	จำนวนนักศึกษาต่างชาติที่เข้าศึกษาในหลักสูตรของมหาวิทยาลัยจำนวน 138 คนจำแนกเป็น 1. ประเทศจีน จำนวน 134 คน 2. ประเทศลาว จำนวน 1 คน 3. ประเทศเวียดนาม จำนวน 1 คน 4. ประเทศกัมพูชา จำนวน 2 คน	สำนักส่งเสริมวิชาการและงานทะเบียน	ปัญหา - ข้อเสนอแนะ -
1.3.1.1	จำนวนผลงานเชิงประจักษ์ของนักศึกษาที่ได้รับรางวัล หรือการเผยแพร่ในระดับชาติหรือนานาชาติ	120 (ผลงาน)	21 (ผลงาน)	ไม่บรรลุ 	ไตรมาสที่ 1 เป็นการนำเสนอผลงานที่ได้รับการเผยแพร่ในระดับชาติจำนวน 20 ผลงานและการประกวดผลงาน 1 ผลงาน ไตรมาสที่ 2 ไม่แน่ใจตัวเลขเดิมหรือไม่	กองพัฒนานักศึกษา	ข้อเสนอแนะ 1. ระบุข้อมูล ณ วันที่ ในเอกสารแนบ 2. สํารวจข้อมูลเพิ่ม
1.3.1.2	จำนวนผลงานเชิงประจักษ์ ผลงานวิจัยทางวิชาการของนักศึกษาที่ได้รับการเผยแพร่ระดับชาติ หรือนานาชาติตามเกณฑ์ กพอ. กำหนด	270 (ผลงาน)	21 (ผลงาน)	ไม่บรรลุ 	ไตรมาสที่ 1 เป็นการนำเสนอผลงานที่ได้รับการเผยแพร่ในระดับชาติจำนวน 20 ผลงานและการประกวดผลงาน 1 ผลงาน ไตรมาสที่ 2 ไม่แน่ใจตัวเลขเดิมหรือไม่	กองพัฒนานักศึกษา	ข้อเสนอแนะ 1. ระบุข้อมูล ณ วันที่ ในเอกสารแนบ 2. สํารวจข้อมูลเพิ่ม
1.4.1.1	จำนวนวิศวกรรมสังคมที่เกิดจากการบ่มเพาะของมหาวิทยาลัย	245 (คน)	630 (คน)	บรรลุ 	ไตรมาสที่ 1 - 2 มีจำนวนนักศึกษาเข้าร่วมกิจกรรม จำนวน 630 คน	กองพัฒนานักศึกษา	ปัญหา - ข้อเสนอแนะ -
1.4.1.2	จำนวนนวัตกรรมที่เกิดจากวิศวกรรมสังคมที่นำไปแก้ไขปัญหาและก่อให้เกิดการเปลี่ยนแปลงในชุมชนท้องถิ่น	5 (ผลงาน)	-	ไม่บรรลุ 	ไตรมาสที่ 1- 2 อยู่ระหว่างการสร้างวิศวกรรมสังคมมีกระบวนการจัดเก็บตัวชี้วัดโครงการ โดยการประชุมคณะกรรมการ และประสานงานติดตามผู้จัดทำโครงการ และเมื่อวันที่ 28-30 มีนาคม 2566 กองพัฒนานักศึกษาได้จัดกิจกรรม Pitching โมเดลนวัตกรรมเพื่อแก้ปัญหาชุมชน โดยมีนักศึกษาเข้าร่วมนำเสนอโครงการ จำนวน 33 โครงการ	กองพัฒนานักศึกษา	ปัญหา - ข้อเสนอแนะ อธิบายการดำเนินงานกระบวนการอะไรอย่างไรเพิ่มเติมในระบบ
1.4.1.3	จำนวนผู้ประกอบการใหม่ฟักหัด (Startup) ที่เกิดจากการบ่มเพาะของมหาวิทยาลัย	5 (ธุรกิจ)	-	ไม่บรรลุ 	มีแผนการดำเนินงานในช่วงเดือนมิถุนายน 2566 ถึง กันยายน 2566	กองพัฒนานักศึกษา	ปัญหา - ข้อเสนอแนะ ฝากกองพัฒนาศึกษาดำเนินการ
1.4.1.4	จำนวนผู้ประกอบการใหม่ฟักหัด (Startup) ที่ดำเนินการธุรกิจตามแผนธุรกิจได้จริงหรือได้รับรางวัลจากการเป็นผู้ประกอบการ	1 (คน)	-	ไม่บรรลุ 	มีแผนการดำเนินงานในช่วงเดือนมิถุนายน 2566 ถึง กันยายน 2566	กองพัฒนานักศึกษา	ปัญหา - ข้อเสนอแนะ -



ลำดับ	ตัวชี้วัดโครงการ	เป้าหมาย	ผลการดำเนินการ	สถานะ	รายละเอียดผลการดำเนินการ(ข้อมูลแบบสะสม)	ผู้รายงานตัวชี้วัด	ข้อสังเกต/ปัญหา/ข้อเสนอแนะจากคกก.
1.4.2.1	ร้อยละของนักศึกษาที่สอบผ่านทักษะด้านเทคโนโลยีดิจิทัล (IC3) ต่อจำนวนนักศึกษาชั้นปีที่ 3	90.00 (ร้อยละ)	5.36 (ร้อยละ)	ไม่บรรลุ 	สำนักวิทยบริการและเทคโนโลยีสารสนเทศ ได้ดำเนินการจัดสอบทักษะด้านเทคโนโลยีดิจิทัล IC3 ให้กับนักศึกษาชั้นปีที่ 3 ระดับปริญญาตรีเป็นเวลา (จันทร์-ศุกร์) ในโครงการ VRU Digital Literacy Skills Assessment (VRU-DLSA) จำนวน 3 รอบ ณ อาคารเรียนรวมวิทยาศาสตร์ มหาวิทยาลัยราชภัฏวไลยอลงกรณ์ ในพระบรมราชูปถัมภ์ จังหวัดปทุมธานี โดยมีนักศึกษาชั้นปีที่ 3 เข้าทำการสอบทักษะด้านเทคโนโลยีดิจิทัล IC3 รอบที่ 1 จำนวน 326 คน รอบที่ 2 จำนวน 164 คน รอบที่ 3 จำนวน 148 คน (ไม่นับรวมคณะครุศาสตร์) จากจำนวนนักศึกษาชั้นปีที่ 3 จำนวน 560 คน (ไม่นับรวมคณะครุศาสตร์) และมีผู้สอบผ่านการจัดสอบทั้ง 3 รอบ จำนวน 30 คน คิดเป็นร้อยละ 5.36 จากจำนวนนักศึกษาชั้นปีที่ 3 ระดับปริญญาตรีเป็นเวลา (จันทร์-ศุกร์) ที่ไม่นับรวมนักศึกษาชั้นปีที่ 3 คณะครุศาสตร์	สำนักวิทยบริการและเทคโนโลยีสารสนเทศ	ปัญหา - ข้อเสนอแนะ 1. จัดการอบรม ทิว ให้แก่นักศึกษา 2. สร้างแรงจูงใจในการอ่านหนังสือ
1.4.2.1.1	ร้อยละของนักศึกษาที่สอบผ่านทักษะด้านภาษาอังกฤษต่อจำนวนนักศึกษาชั้นปีสุดท้าย (CEFR) - ระดับ B1 (ปริญญาตรี)	80.00 (ร้อยละ)	7.04 (ร้อยละ)	ไม่บรรลุ 	ศูนย์ภาษา ได้ดำเนินการจัดสอบทักษะด้านภาษาอังกฤษ ระดับปริญญาตรีเป็นเวลา (จันทร์-ศุกร์) ชั้นปีสุดท้าย ในวันที่ 5, 12 ตุลาคม 2565 (ภาคการศึกษาที่ 1/2565) และวันที่ 7 มีนาคม 2566 (ภาคการศึกษาที่ 2/2565) เวลา 08.30 – 16.30 น. ณ ศูนย์ภาษา อาคาร 75 ปี วไลยอลงกรณ์ โดยมีนักศึกษาสอบผ่านทักษะด้านภาษาอังกฤษ ระดับปริญญาตรีเป็นเวลา (จันทร์-ศุกร์) ชั้นปีสุดท้าย ตั้งแต่ระดับ B1 ขึ้นไป จำนวน 92 คน (ระดับ B1 จำนวน 83 คน และระดับ B2 จำนวน 9 คน) คิดเป็นร้อยละ 7.04 จากจำนวนผู้เข้าสอบทั้งหมด จำนวน 1,307 คน และคิดเป็นร้อยละ 6.91 จากจำนวนนักศึกษา (คงอยู่) ทั้งหมด จำนวน 1,331 คน	สำนักส่งเสริมวิชาการและงานทะเบียน	ปัญหา - ข้อเสนอแนะ สสว.ประสาน ศูนย์ภาษาในการรายงานผล
1.4.2.2.2	ร้อยละของนักศึกษาที่สอบผ่านทักษะด้านภาษาอังกฤษต่อจำนวนนักศึกษาชั้นปีสุดท้าย (CEFR) - ระดับ B2 (บัณฑิตศึกษา)	80.00 (ร้อยละ)	-	ยังไม่ส่งรายงาน	ไตรมาสที่ 1 ยังไม่พบการรายงานผลในระบบ ไตรมาสที่ 2 ยังไม่พบการรายงานผลในระบบ	บัณฑิตวิทยาลัย	ปัญหา - ข้อเสนอแนะ บัณฑิต ประสาน ศูนย์ภาษาในการรายงานผล
1.4.3.1	จำนวนโครงการที่พัฒนา Soft Skill ให้กับนักศึกษา	10 (โครงการ)	0 (โครงการ)	ไม่บรรลุ 	ไตรมาสที่ 1- 2 ยังไม่มีโครงการที่พัฒนา Soft Skill ให้กับนักศึกษา	กองพัฒนานักศึกษา	ข้อเสนอแนะ กองพัฒนาดำเนินการติดตามและรายงานความก้าวหน้าในระบบ



ลำดับ	ตัวชี้วัดโครงการ	เป้าหมาย	ผลการดำเนินการ	สถานะ	รายละเอียดผลการดำเนินการ(ข้อมูลแบบสะสม)	ผู้รายงานตัวชี้วัด	ข้อสังเกต/ปัญหา/ข้อเสนอแนะจากคกก.
1.5.1.1	ร้อยละของอาจารย์ครุศาสตร์ ที่ได้รับรางวัล เชิดชูเกียรติหรือได้รับรางวัล ด้านการจัดการเรียนรู้และการฝึกหัดครู	10.00 (ร้อยละ)	4.62 (ร้อยละ)	ไม่บรรลุ 	ไตรมาสที่ 1 ยังไม่พบการรายงานผลในระบบ ไตรมาสที่ 2 ยังไม่พบการรายงานผลในระบบ ได้รับรางวัลในระดับชาติ จำนวน 2 คน 1. รศ.ดร. อรสา จรุงธรรม ได้รับรางวัลข้าราชการพลเรือนดีเด่น จากสำนักงานกพ. 1 เมษายน 2566 2. ผศ.คันทรส ภาผล ได้รับรางวัลศิษย์เก่าประจำปีการศึกษา 2564 ดีเด่น คณะเทคโนโลยีคหกรรมศาสตร์(พัฒนาการครอบครัวและเด็ก-การศึกษาปฐมวัย)จาก มทร.ธัญบุรี 3. ผศ.ดร. ช่อเพชร เบ้าเงิน ได้รับรางวัลอาจารย์ผู้สอนทางการบริหารการศึกษาดีเด่น จากสมาคมพัฒนาวิชาชีพการบริหารการศึกษาแห่งประเทศไทย วันที่ 7 มีนาคม 2566 จากจำนวนครุศาสตร์ทั้งหมด จำนวน 65 คน คิดเป็นร้อยละ 4.62	ครุศาสตร์	ปัญหา - ข้อเสนอแนะ -
1.5.2.1	ร้อยละของนักศึกษาครูที่สอบผ่านด้านเทคโนโลยีดิจิทัล (IC3)	90.00 (ร้อยละ)	0.28 (ร้อยละ)	ไม่บรรลุ 	สำนักวิทยบริการและเทคโนโลยีสารสนเทศ ได้ดำเนินการจัดสอบทักษะด้านเทคโนโลยีดิจิทัล IC3 ให้กับนักศึกษาชั้นปีที่ 3 ระดับปริญญาตรีเต็มเวลา (จันทร์-ศุกร์) ในโครงการ VRU Digital Literacy Skills Assessment (VRU-DLSA) จำนวน 3 รอบ ณ อาคารเรียนรวมวิทยาศาสตร์ มหาวิทยาลัยราชภัฏวไลยอลงกรณ์ ในพระบรมราชูปถัมภ์ จังหวัดปทุมธานี โดยมีนักศึกษาคณะครุศาสตร์ชั้นปีที่ 3 เข้าทำการสอบทักษะด้านเทคโนโลยีดิจิทัล IC3 รอบที่ 1 จำนวน 279 คน รอบที่ 2 จำนวน 42 คน รอบที่ 3 จำนวน 153 คน จากจำนวนนักศึกษา คณะครุศาสตร์ชั้นปีที่ 3 จำนวน 352 คนและมีผู้สอบผ่านการจัดสอบทั้ง 3 รอบ จำนวน 1 คน โดยคิดเป็นร้อยละ 0.28 จากจำนวนนักศึกษา คณะครุศาสตร์ชั้นปีที่ 3 ระดับปริญญาตรีเต็มเวลา (จันทร์-ศุกร์)	สำนักวิทยบริการและเทคโนโลยีสารสนเทศ	ปัญหา - ข้อเสนอแนะ -



ลำดับ	ตัวชี้วัดโครงการ	เป้าหมาย	ผลการดำเนินการ	สถานะ	รายละเอียดผลการดำเนินการ(ข้อมูลแบบสะสม)	ผู้รายงานตัวชี้วัด	ข้อสังเกต/ปัญหา/ข้อเสนอแนะจากคกก.
1.5.2.2	ร้อยละของนักศึกษาครูที่สอบผ่านทักษะด้านภาษาอังกฤษ (CEFR ระดับ B1)	80.00 (ร้อยละ)	12.26 (ร้อยละ)	ยังไม่ส่งรายงาน	ศูนย์ภาษา ได้ดำเนินการจัดสอบทักษะด้านภาษาอังกฤษ ระดับปริญญาตรีเต็มเวลา (จันทร์-ศุกร์) ชั้นปีสุดท้าย ในวันที่ 5, 12 ตุลาคม 2565 (ภาคการศึกษาที่ 1/2565) และวันที่ 7 มีนาคม 2566 (ภาคการศึกษาที่ 2/2565) เวลา 08.30 – 16.30 น. ณ ศูนย์ภาษา อาคาร 75 ปี วไลยอลงกรณ์ โดยมีนักศึกษาชั้นปีที่ 4 คณะครุศาสตร์ สอบผ่านทักษะด้านภาษาอังกฤษ ระดับปริญญาตรีเต็มเวลา (จันทร์-ศุกร์) ตั้งแต่ระดับ B1 ขึ้นไป จำนวน 44 คน (ระดับ B1 จำนวน 43 คน และระดับ B2 จำนวน 1 คน) คิดเป็นร้อยละ 12.36 จากจำนวนผู้เข้าสอบทั้งหมด จำนวน 356 คน และคิดเป็นร้อยละ 12.26 จากจำนวนนักศึกษา (คงอยู่) ทั้งหมด จำนวน 359 คน	งานศูนย์ภาษา	ปัญหา - ข้อเสนอแนะ ครุศาสตร์ประสานศูนย์ภาษารายงานในระบบ
1.6.1.1	จำนวนนักศึกษาคงอยู่หลักสูตรปริญญาตรีและบัณฑิตศึกษา	9,000 (คน)	7,967 (คน)	ไม่บรรลุ 	จำนวนนักศึกษาคงอยู่หลักสูตรปริญญาตรีและบัณฑิตศึกษาจำนวนทั้งสิ้น 7,967 คน จำแนกเป็นระดับปริญญาตรี จำนวน 7,230 คน ระดับบัณฑิตศึกษา จำนวน 737 คน	สำนักส่งเสริมวิชาการและงานทะเบียน	ปัญหา - ข้อเสนอแนะ -
1.6.1.2	จำนวนหลักสูตรที่มีการปรับปรุงหรือพัฒนาหลักสูตรที่มีการบูรณาการระหว่างศาสตร์ ด้านวิทยาศาสตร์และด้านสังคมศาสตร์	2 (หลักสูตร)	-	ไม่บรรลุ 	ไตรมาสที่ 1 - 2 ยังไม่เกิดหลักสูตรที่มีการปรับปรุงหรือพัฒนาหลักสูตรที่มีการบูรณาการระหว่างศาสตร์ ด้านวิทยาศาสตร์และด้านสังคมศาสตร์	สำนักส่งเสริมวิชาการและงานทะเบียน	ปัญหา - ข้อเสนอแนะ สว.สอบถามความคืบหน้าการดำเนินงาน
1.6.1.3	ร้อยละของการเบิกใช้งบประมาณด้านวิชาการ	80 (ร้อยละ)	37.37 (ร้อยละ)	ไม่บรรลุ 	ไตรมาสที่ 1 จำนวนการใช้งบประมาณด้านวิชาการ 6,288,426.30 บาท ไตรมาสที่ 2 จำนวนการเบิกใช้งบประมาณด้านวิชาการ 8,505,796.70 บาท รวมเบิกจ่าย 14,794,223.00 บาท จำนวนเงินงบประมาณด้านวิชาการทั้งหมด 39,589,693.00 บาท คิดเป็นร้อยละ 37.37	กองกลาง	ปัญหา - ข้อเสนอแนะ -
1.6.1.4	ร้อยละของบัณฑิตระดับปริญญาตรีที่ทำงานทำหรือประกอบอาชีพหลังสำเร็จการศึกษาภายในระยะเวลา 1 ปี ในพื้นที่มหาวิทยาลัยรับผิดชอบ 350 กิโลเมตรต่อจำนวนบัณฑิตที่สำเร็จการศึกษาทั้งหมด	70.00 (ร้อยละ)	-	ยังไม่ถึงช่วงระยะเวลาของการรายงาน 		สำนักส่งเสริมวิชาการและงานทะเบียน	ข้อเสนอแนะ รายงานความก้าวหน้าในระบบ ระบุวันดำเนินการที่คาดว่าจะแล้วเสร็จ

สรุปผลจำนวนตัวชี้วัดโครงการทั้งหมด	25	ตัวชี้วัด (ยังไม่ถึงช่วงเวลารายงาน 1 ตัวชี้วัด)	
ต่ำกว่าค่าเป้าหมายขั้นวิกฤต : ผลการดำเนินงานต่ำกว่าร้อยละ 50 ของค่าเป้าหมาย	18	ตัวชี้วัด	คิดเป็นร้อยละ 62.96
ต่ำกว่าค่าเป้าหมายระดับเสี่ยง : ผลการดำเนินงานอยู่ในระหว่างร้อยละ 51-75 ของค่าเป้าหมาย	1	ตัวชี้วัด	คิดเป็นร้อยละ 4.17
ต่ำกว่าค่าเป้าหมาย : ผลการดำเนินงานอยู่ในระหว่างร้อยละ 76-99 ของค่าเป้าหมาย	1	ตัวชี้วัด	คิดเป็นร้อยละ 4.17
บรรลุค่าเป้าหมาย : ผลการดำเนินงานบรรลุค่าเป้าหมายร้อยละ 100	2	ตัวชี้วัด	คิดเป็นร้อยละ 8.34
ไม่จัดส่งรายงาน	2	ตัวชี้วัด	คิดเป็นร้อยละ 11.11

ยุทธศาสตร์ที่ 2 ผลิตและเผยแพร่ผลงานวิจัย นวัตกรรม และงานสร้างสรรค์ ที่มีคุณภาพได้มาตรฐาน เป็นที่ยอมรับและน่าเชื่อถือ




ลำดับ	ตัวชี้วัดวัตถุประสงค์เชิงกลยุทธ์	เป้าหมาย	ผลการดำเนินการ	สถานะ	รายละเอียดผลการดำเนินการ(ข้อมูลแบบสะสม)	ผู้รายงานตัวชี้วัด	ข้อสังเกต/ปัญหา/ข้อเสนอแนะจากคกก.
2.1	จำนวนโครงการวิจัยที่ถูกกำหนดเป็นนโยบายสาธารณะ	2 (โครงการ)	1 (โครงการ)	ไม่บรรลุ 	ไตรมาสที่ 1 ไม่มีผลการดำเนินงาน ไตรมาสที่ 2 จำนวน 1 โครงการ คณะวิทยาศาสตร์และเทคโนโลยี 1. โครงการพัฒนานวัตกรรมเฝาระวังและป้องกันโรคจากการประกอบอาชีพจาก การรับสัมผัสสารเคมีกำจัดศัตรูพืชของเกษตรกร ตำบลหน้าไม้ อำเภอลาดหลุมแก้ว จ.ปทุมธานี ผศ.ดร.วีชราภรณ์ วงศ์สกุลกาญจน์ หน่วยงานภาครัฐที่นำ ผลงานมาปรับใช้ ตำบลหน้าไม้ อำเภอลาดหลุมแก้ว จ.ปทุมธานี ในการจัดทำ แผนหรือกำหนดนโยบายว่า.....ในวันที่	สถาบันวิจัยและพัฒนา	ปัญหา - ข้อเสนอแนะ 1. สอบถามข้อมูลเพิ่มเติมจากอาทิ คณะมนุษยศาสตร์ สสร. ที่ลงชุมชน 2. ความละเอียดของข้อมูลเพิ่มข้อมูลที่เป็นรูปธรรมอธิบายการนำไปใช้ดำเนินการ อะไร ผลจากการนำไปใช้ดีขึ้นอย่างไร และวันที่นำไปใช้
2.2	จำนวนผลงานวิจัยและนวัตกรรมด้านการจัดการเรียนรู้ ด้านการ บริการและการท่องเที่ยว ด้านการเกษตรและอาหาร ด้านการ สร้างเสริมสุขภาพและสิ่งแวดล้อมที่มีการต่อยอดใช้ประโยชน์เชิง พาณิชยหรือเชิงสังคมหรือการจดทะเบียนจากหน่วยงานที่ เกี่ยวข้อง อาทิ การจดสิทธิบัตรหรือการจดอนุสิทธิบัตร	8 (ผลงาน)	10 (ผลงาน)	บรรลุ 	ไตรมาสที่ 1 จำนวน 8 ผลงาน ไตรมาสที่ 2 จำนวน 2 ผลงาน ประเภทอนุสิทธิบัตร 1. สูตรพริกแกงแบบก้อนกลมอบแห้งที่มีกระเทียมจีนเป็นส่วนประกอบ และ กรรมวิธีการผลิต น.ส.กนกนาฏ พรหมนคร เลขที่: 2203003373 2. สูตรไส้ข้าวไก่ที่มีผักแต่ใหม่เป็นส่วนประกอบและกรรมวิธีการผลิต น.ส.วัฒน์ บุญวิทยา เลขที่: 2203003407 3. ระบบการให้ปุ๋ยกึ่งอัตโนมัติตามค่าธาตุอาหารในดิน น.ส.อภิษฐา สวัสดิ์ เลขที่:2303000077 4. ชุดผลิตภัณฑ์ชีวภาพแบบกึ่งกวนสมบูรณ์ น.ส.อภิษฐา สวัสดิ์ เลขที่: 2303000079 5. ชุดยีส่เลี้ยงสาหร่ายไมโครัลกา น.ส.อภิษฐา สวัสดิ์ เลขที่: 2201008480 6. สูตรการผลิตไก่เชียงใหม่ดำที่มีเจลบุกเป็นส่วนประกอบและกรรมวิธีการ ผลิต นางสาวศิริพร นามเทศ เลขที่: 2303000241 ประเภทสิทธิบัตร 7. กาน้ำชา น.ส.กนกนาฏ พรหมนคร เลขที่: D256512003411 8. ลวดลายบนวัสดุผืนผ้า นายณรัช พรนิธิบุญ เลขที่: D256512003560 9. ลวดลายบนวัสดุผืนผ้า นายณรัช พรนิธิบุญ เลขที่: D256512003562 10. ลวดลายบนวัสดุผืนผ้า นายณรัช พรนิธิบุญ เลขที่: D256512003564	สถาบันวิจัยและพัฒนา	ปัญหา - ข้อเสนอแนะ 1. จำแนกข้อมูลรายหน่วยงาน และเป็นผลงานด้านไหนใน 4 ด้านที่ระบุ 2. การเก็บข้อมูลรายละเอียดผลการดำเนินงานประกอบด้วย ผลงานเรื่อง.....ของ/ด้าน...../ใช้เชิง...โดย...../ที่ไหน..... 3. เป็นผลงานวิจัยหรือนวัตกรรม ดูจากเล่มวิจัยสมบูรณ์ การเผยแพร่ งาน สร้างสรรค์ สวพ.และสสร.ดำเนินการร่วมกัน การรวมกันระหว่างหน่วยงาน 4. การนำไปใช้ประโยชน์ในรูปแบบไหน ใช้ประโยชน์เชิงพาณิชย์หรือเชิงสังคม หรือการจดทะเบียน การจดสิทธิบัตรหรือการจดอนุสิทธิบัตรหลักฐาน 1. เชิง ประจักษ์ 2. การนำไปใช้ชัดเจน





ลำดับ	ตัวชี้วัดวัตถุประสงค์เชิงกลยุทธ์	เป้าหมาย	ผลการดำเนินการ	สถานะ	รายละเอียดผลการดำเนินการ(ข้อมูลแบบสะสม)	ผู้รายงานตัวชี้วัด	ข้อสังเกต/ปัญหา/ข้อเสนอแนะจากคกก.
2.3	จำนวนโครงการวิจัยที่ได้นำไปใช้ประโยชน์ในชุมชนและเชิงพาณิชย์	1 (โครงการ)	2 (โครงการ)	บรรลุ 	ไตรมาสที่ 1 ไม่มีผลการดำเนินงาน ไตรมาสที่ 2 จำนวน 2 โครงการ คณะวิทยาศาสตร์และเทคโนโลยี 1.โครงการบูรณาการการพัฒนากระดาษฟางข้าวสู่นวัตกรรมผลิตภัณฑ์ชุมชนแบบมีส่วนร่วม หัวหน้าโครงการ ผศ.ดร.วัฒนา อัจฉริยะโพธา ได้นำไปใช้ประโยชน์ในชุมชน ชื่อชุมชน.....การนำไปใช้..... วัน/เดือน/ปี..... 2. โครงการนำข้าวสารสีงอกหมักสำหรับเป็นเครื่องต้มเพื่อสุขภาพ หัวหน้าโครงการ ผศ.ดร.วัฒนา อัจฉริยะโพธา ได้นำไปใช้ประโยชน์ในชุมชน ชื่อชุมชน.....การนำไปใช้.....วัน/เดือน/ปี.....	สถาบันวิจัยและพัฒนา	ปัญหา - ข้อเสนอแนะ การเก็บข้อมูลประกอบด้วย โครงการวิจัยชื่อ.....ได้รับการสนับสนุนจากที่ไหน.....ปี.....ได้นำไปใช้ประโยชน์ในชุมชนและเชิงพาณิชย์(พร้อมระเหตุการณ์สถานการณ์ที่นำไปใช้ประโยชน์ในปีงบประมาณนั้นๆ).....วันเดือนปี.....
2.4	จำนวนเงินรายได้จากงานวิจัยทั้งภายในประเทศและต่างประเทศ	50,000,000 (บาท)	7,399,600 (บาท)	ไม่บรรลุ 	ไตรมาสที่ 1 จำนวน 5,749,600 บาท ไตรมาสที่ 2 จำนวน 1,590,000 บาท รวมทั้งสิ้นจำนวน 7,399,600 บาท โดยจัดเป็นรายได้ภายในประเทศ จำนวนเงินทุนสนับสนุนการวิจัยที่ตอบโจทย์การพัฒนาเชิงพื้นที่และเชิงประเด็น ด้านการจัดการเรียนรู้ จำนวน 2,150,000 บาท ด้านการบริการและการท่องเที่ยว จำนวน 2,919,600 บาท ด้านการเกษตรและอาหาร จำนวน 1,798,000 บาท ด้านการสร้างเสริมสุขภาพและสิ่งแวดล้อม จำนวน 532,000 บาท	สถาบันวิจัยและพัฒนา	ปัญหา การขอทุนยังน้อย บางหน่วยงานไม่ได้ผ่านมหาวิทยาลัย ข้อเสนอแนะ สวพ.ออกนโยบายในการขอทุนนอกในอนาคต การเบิกค่าตีพิมพ์หาวิถีกระตุ้นให้นำมารายงานด้วย หาวิธีการรายงานหรือแนวปฏิบัติ การสื่อความเข้าใจให้ตรงกัน เพื่อให้หน่วยงานรายงานกลับมา นักวิจัยย่อย
	จำแนกรายหน่วยงาน	ทุนภายใน	ทุนภายนอก	รวม			
	คณะครุศาสตร์(4,500,000)	600,000.00	1,050,000.00	1,650,000.00			
	คณะมนุษยศาสตร์และสังคมศาสตร์(5,000,000)	310,000.00		310,000.00			
	คณะวิทยาการจัดการ(3,500,000)			-			
	คณะวิทยาศาสตร์และเทคโนโลยี(8,500,000)	1,340,000.00	600,000.00	1,940,000.00			
	คณะเทคโนโลยีการเกษตร(2,000,000)			-			
	คณะเทคโนโลยีอุตสาหกรรม(3,000,000)	808,000.00		808,000.00			
	คณะสาธารณสุขศาสตร์(2,000,000)			-			
	วิทยาลัยนวัตกรรมการจัดการ(2,000,000)			-			
	มรภ.วไลยอลงกรณ์ฯ สระแก้ว(1,500,000)			-			
	สถาบันวิจัยและพัฒนา(2,500,000)			-			
	งานวิชาศึกษาทั่วไป(2,000,000)	1,000,000.00	201,600.00	1,201,600.00			
	โรงเรียนสาธิตมรภ.วไลยอลงกรณ์ฯ	500,000.00		500,000.00			
	สำนักส่งเสริมการเรียนรู้และบริการวิชาการ	990,000.00		990,000.00			
	รวมทั้งสิ้น	5,548,000.00	1,851,600.00	7,399,600.00			



ลำดับ	ตัวชี้วัดวัตถุประสงค์เชิงกลยุทธ์	เป้าหมาย	ผลการดำเนินการ	สถานะ	รายละเอียดผลการดำเนินการ(ข้อมูลแบบสะสม)	ผู้รายงานตัวชี้วัด	ข้อสังเกต/ปัญหา/ข้อเสนอแนะจากคกก.
2.5	จำนวนผลงานทางวิชาการที่ใช้สังคมสามารถแก้ไขปัญหาของชุมชน และสังคมในพื้นที่	10 (ผลงาน)	14 (ผลงาน)	บรรลุ 	ผลงานวิชาการรับใช้สังคมสามารถแก้ไขปัญหาชุมชนและสังคมในพื้นที่ มีจำนวน 14 ผลงาน ไตรมาสที่ 1 ไม่มีผลการดำเนินงาน ไตรมาสที่ 2 จำนวน 14 ผลงาน -อยู่ระหว่างการแต่งตั้งผู้จัดการผลิตภัณฑ์และคณะกรรมการ จังหวัดปทุมธานี จำนวน 6 ผลงาน 1. ผลิตภัณฑ์ผ้ามัดย้อม 2. ผลิตภัณฑ์ผ้าเส้นใยบัว 3. ผลิตภัณฑ์รองเท้าจากกกงวงยีนส์ 4. ผลิตภัณฑ์กระดาษสา 5. ผลิตภัณฑ์กล้วยหอมทองปทุมรัตน์ 6. ผลิตภัณฑ์มะม่วงน้ำดอกไม้ จังหวัดสระแก้ว จำนวน 8 ผลงาน 7. ผลิตภัณฑ์โกโก้ 8. ผลิตภัณฑ์น้ำปลาทูหวาน 9. ผลิตภัณฑ์ชาดอกไม้ 10. ผลิตภัณฑ์หมูทอดกระเจก 11. ผลิตภัณฑ์ผ้าฝ้ายทอมือ 12. ผลิตภัณฑ์เบาะหมี่กิ่งสำโรงรูปไหมอีรี่ 13. ผลิตภัณฑ์ผ้าไหมมัดหมี่ทอมือ 14. ผลิตภัณฑ์เครื่องดื่มหมอนเบอร์รี่ ข้อมูล ณ วันที่ 27/3/2566	สถาบันวิจัยและพัฒนา	ปัญหา - ข้อเสนอแนะ การเก็บข้อมูลควรประกอบด้วย เป็นผลงานวิชาการเรื่อง.....รับใช้สังคมสามารถแก้ไขปัญหาของชุมชน และสังคมในพื้นที่เรื่อง.....วัน/เดือน/ปีเกิดผลงาน..... ผลลัพธ์เกิดการเปลี่ยนแปลงด้านอะไร.....วัน/เดือน/ปีที่น่าไปใช้
2.6	ร้อยละอาจารย์ที่ร่วมทำวิจัยกับมหาวิทยาลัยทั้งในประเทศและต่างประเทศต่อจำนวนอาจารย์ประจำทั้งหมด	20.00 (ร้อยละ)	-	ไม่บรรลุ 	ไตรมาสที่ 1 ไม่มีผลการดำเนินงาน ไตรมาสที่ 2 ไม่มีผลการดำเนินงาน	สถาบันวิจัยและพัฒนา	ปัญหา - ข้อเสนอแนะ ข้อมูลผลการดำเนินงานลองดูจาก 1. ดูจากการเบิกเงินต่างๆ 2. อาจารย์ที่ทำวิจัยมหาวิทยาลัยภายใน+ต่างประเทศ 3. SAR คณะที่มีรายงานประกันมอบคุณชุดี้ หรือดูจากเล่มวารสาร การขอรางวัล เน้น วจก. มนุษย์ สสว.




สรุปผลจำนวนตัวชี้วัดวัตถุประสงค์เชิงกลยุทธ์ทั้งหมด	6	ตัวชี้วัด	
ต่ำกว่าค่าเป้าหมายขั้นวิกฤต : ผลการดำเนินงานต่ำกว่าร้อยละ 50 ของค่าเป้าหมาย	3	ตัวชี้วัด	คิดเป็นร้อยละ 50.00
ต่ำกว่าค่าเป้าหมายระดับเสี่ยง : ผลการดำเนินงานอยู่ในระหว่างร้อยละ 51-75 ของค่าเป้าหมาย	0	ตัวชี้วัด	คิดเป็นร้อยละ -
ต่ำกว่าค่าเป้าหมาย : ผลการดำเนินงานอยู่ในระหว่างร้อยละ 76-99 ของค่าเป้าหมาย	0	ตัวชี้วัด	คิดเป็นร้อยละ -
บรรลุค่าเป้าหมาย : ผลการดำเนินงานบรรลุค่าเป้าหมายร้อยละ 100	3	ตัวชี้วัด	คิดเป็นร้อยละ 50.00


ยุทธศาสตร์ที่ 2 ผลิตและเผยแพร่ผลงานวิจัย นวัตกรรม และงานสร้างสรรค์ ที่มีคุณภาพได้มาตรฐาน เป็นที่ยอมรับและน่าเชื่อถือ

ลำดับ	ตัวชี้วัดโครงการ	เป้าหมาย	ผลการดำเนินการ	สถานะ	รายละเอียดผลการดำเนินการ(ข้อมูลแบบสะสม)	ผู้รายงานตัวชี้วัด	ข้อสังเกต/ปัญหา/ข้อเสนอแนะจากคกก.
2.1.1.1	จำนวนสัญญาหรือโครงการวิจัยที่ได้รับการสนับสนุนจากหน่วยงานภาครัฐและภาคเอกชนในการแก้ไขปัญหา ความเหลื่อมล้ำ เสริมสร้างพลังทางสังคม เพิ่มขีดความสามารถของชุมชนและท้องถิ่นในการพัฒนาตนเองและจัดการตนเอง	10 (โครงการ)	12 (โครงการ)	บรรลุ 	จำนวนสัญญาหรือโครงการวิจัยที่ได้รับการสนับสนุนจากหน่วยงานภาครัฐ และภาคเอกชน ในการแก้ไขปัญหาความเหลื่อมล้ำ เสริมสร้างพลังทางสังคมเพิ่มขีดความสามารถของชุมชนและท้องถิ่นในการพัฒนาตนเองและจัดการตนเอง ทั้งหมด 12 โครงการ ไตรมาสที่ 1 จำนวน 10 โครงการ ไตรมาสที่ 2 จำนวน 2 โครงการ การเก็บข้อมูล 1. สัญญาโครงการวิจัยเรื่อง..... 2. ได้รับจาก.....ระบุการแก้ไขปัญหา ความเหลื่อมล้ำ เสริมสร้างพลังทางสังคม เพิ่มขีดความสามารถของชุมชนและท้องถิ่นในการพัฒนาตนเองและจัดการตนเอง อย่างไร	สถาบันวิจัยและพัฒนา	ปัญหา ข้อเสนอแนะ
2.1.1.2	จำนวนผลงานวิจัยและนวัตกรรมที่ตอบโจทย์การพัฒนา เชิงพื้นที่และเชิงประเด็น	30 (ผลงาน)	17 (ผลงาน)	ไม่บรรลุ 	ผลงานวิจัยและนวัตกรรมที่ตอบโจทย์การพัฒนาเชิงพื้นที่และเชิงประเด็น จำนวน 17 ผลงาน ไตรมาสที่ 1 จำนวน 3 ผลงาน ไตรมาสที่ 2 จำนวน 14 ผลงาน การเก็บข้อมูล งานวิจัยหรือนวัตกรรมเรื่อง.....เกิดในการประเมินวันเดือนปี.....ตอบเรื่อง.....	สถาบันวิจัยและพัฒนา	ปัญหา ข้อเสนอแนะ
2.1.2.1	จำนวนนวัตกรรม สิ่งประดิษฐ์ องค์ความรู้ใหม่ที่เกิดจาก ความร่วมมือกับหน่วยงานภาครัฐหรือเอกชนในการแก้ไขปัญหาชุมชน โดยใช้กระบวนการวิจัย	50 (ผลงาน)	-	ไม่บรรลุ 	ผลงานนวัตกรรม สิ่งประดิษฐ์ องค์ความรู้ใหม่เรื่อง.....ที่เกิด(ภาครัฐหรือเอกชน).....ชื่อหน่วยงาน.....ในการแก้ไข ปัญหาชุมชนโดยใช้กระบวนการวิจัยอภิการการใช้.....ในวัน เดือนปีที่ใช้.....	สถาบันวิจัยและพัฒนา	ปัญหา ข้อเสนอแนะ หาข้อมูลได้จาก บัณฑิต ช่างงานบัณฑิตทำร่วมกับโครรร.สาธิต วจก. ครุ. มนุษย์ นับผลลัพธ์ที่เกิดในการประเมิน

ลำดับ	ตัวชี้วัดโครงการ	เป้าหมาย	ผลการดำเนินการ	สถานะ	รายละเอียดผลการดำเนินการ(ข้อมูลแบบสะสม)	ผู้รายงานตัวชี้วัด	ข้อสังเกต/ปัญหา/ข้อเสนอแนะจากคกก.
2.2.1.1	ร้อยละผลงานวิจัยและนวัตกรรมตอบโจทย์การพัฒนา เชิงพื้นที่ และเชิงประเด็น ที่ตีพิมพ์เผยแพร่ในระดับชาติและนานาชาติต่อจำนวนผลงานวิจัยทั้งหมด	40.00 (ร้อยละ)	97.91 (ร้อยละ)	บรรลุ 	ผลงานวิจัยและนวัตกรรมที่ตอบโจทย์การพัฒนาเชิงพื้นที่และเชิงประเด็นที่ตีพิมพ์เผยแพร่ในระดับชาติและนานาชาติต่อจำนวนผลงานวิจัยทั้งหมด 94 บทความ จากทั้งหมด 96 บทความ คิดเป็นร้อยละ 97.91 ฐานข้อมูลระดับชาติ TCI กลุ่ม 1 จำนวน 34 บทความ ฐานข้อมูลระดับชาติ TCI กลุ่ม 2 จำนวน 44 บทความ ฐานข้อมูลระดับนานาชาติ นอกฐาน ก.พ.อ. จำนวน 3 บทความ ไตรมาสที่ 1 จำนวน 34 บทความ จากงานวิจัยทั้งหมด 36 บทความ คิดเป็นร้อยละ 94.44 ไตรมาสที่ 2 จำนวน 60 บทความ จากงานวิจัยทั้งหมด 60 บทความ คิดเป็นร้อยละ 100 ตัวหารนับผลงานที่เกิดขึ้นในปีการประเมิน	สถาบันวิจัยและพัฒนา	ปัญหา ข้อเสนอแนะ
2.2.1.2	ร้อยละของจำนวนบทความวิจัยของอาจารย์ที่ได้รับการอ้างอิงจากฐาน TCI กลุ่ม 1 (ย้อนหลัง 5 ปี) ต่อจำนวนผลงานวิจัยทั้งหมด	10.00 (ร้อยละ)	9.55 (ร้อยละ)	ไม่บรรลุ 	จำนวนบทความวิจัยของอาจารย์ที่ได้รับการอ้างอิงจากฐาน TCI กลุ่ม 1 (ย้อนหลัง 5 ปี) จำนวน 82 ผลงาน ต่อจำนวนผลงานวิจัยทั้งหมด 858 ผลงาน คิดเป็นร้อยละ 9.55 ไตรมาสที่ 1 จำนวน 15 ผลงาน ต่อจำนวนผลงานวิจัยทั้งหมด 1,278 ผลงาน คิดเป็นร้อยละ 1.17 ไตรมาสที่ 2 จำนวน 67 ผลงาน ต่อจำนวนผลงานวิจัยทั้งหมด 858 ผลงาน คิดเป็นร้อยละ 9.55	สถาบันวิจัยและพัฒนา	ปัญหา ข้อเสนอแนะ ดูจากข้อมูลการขอเงิน ในการอ้างอิง การคิดคำนวณทำสองแบบ แยกกับรวมฐาน
2.2.1.3	ร้อยละของจำนวนบทความวิจัยของอาจารย์ที่ได้รับการอ้างอิงจากฐานข้อมูลนานาชาติ Q1-Q4 (ย้อนหลัง 5 ปี) ต่อจำนวนผลงานวิจัยทั้งหมด	5.00 (ร้อยละ)	1.16 (ร้อยละ)	ไม่บรรลุ 	จำนวนบทความวิจัยของอาจารย์ที่ได้รับการอ้างอิงจากฐานข้อมูลนานาชาติ Q1-Q4 (ย้อนหลัง 5 ปี) จำนวน 10 ผลงาน จากบทความทั้งหมด 858 ผลงาน คิดเป็นร้อยละ 1.16 ไตรมาสที่ 1 จำนวน 10 ผลงาน จากบทความทั้งหมด 1,278 ผลงาน คิดเป็นร้อยละ 0.78 ไตรมาสที่ 2 จำนวนคงเดิม แต่เปลี่ยนบทความทั้งหมด	สถาบันวิจัยและพัฒนา	ปัญหา ข้อเสนอแนะ
2.2.1.4	ร้อยละของงานวิจัยและนวัตกรรมการจัดการเรียนรู้ที่ได้รับการตีพิมพ์เผยแพร่ในระดับชาติหรือนานาชาติเพื่อยกระดับมาตรฐาน/ในการจัดการศึกษาขั้นพื้นฐาน/การฝึกหัดครูต่อจำนวนผลงานวิจัยที่ได้รับการตีพิมพ์เผยแพร่ของอาจารย์ทั้งหมด	20.00 (ร้อยละ)	9.37 (ร้อยละ)	ไม่บรรลุ 	งานวิจัยและนวัตกรรมการจัดการเรียนรู้ที่ได้รับการตีพิมพ์เผยแพร่ในระดับชาติหรือนานาชาติเพื่อยกระดับมาตรฐาน/ในการจัดการศึกษาขั้นพื้นฐาน/การฝึกหัดครูต่อจำนวนผลงานวิจัยที่ได้รับการตีพิมพ์เผยแพร่ จำนวน 9 บทความ จาก 96 บทความ คิดเป็นร้อยละ 9.37 ไตรมาสที่ 1 จำนวน 6 บทความ จาก 36 บทความ คิดเป็นร้อยละ 16.66 ไตรมาสที่ 2 จำนวน 3 บทความ จาก 60 บทความ คิดเป็นร้อยละ 5	สถาบันวิจัยและพัฒนา	ปัญหา ข้อเสนอแนะ

ลำดับ	ตัวชี้วัดโครงการ	เป้าหมาย	ผลการดำเนินการ	สถานะ	รายละเอียดผลการดำเนินการ(ข้อมูลแบบสะสม)	ผู้รายงานตัวชี้วัด	ข้อสังเกต/ปัญหา/ข้อเสนอแนะจากคกก.
2.2.2.1	จำนวนรายได้ที่เกิดจากทรัพย์สินทางปัญญาที่ได้รับการต่อยอดเชิงพาณิชย์	3,000,000 (บาท)	-	ไม่บรรลุ 		สถาบันวิจัยและพัฒนา	ปัญหา ข้อเสนอแนะ
2.2.3.1	จำนวนการจัดประชุมวิชาการระดับชาติและนานาชาติร่วมกับภาคีเครือข่าย ต่อปีงบประมาณ	5 (ครั้ง)	6 (ครั้ง)	บรรลุ 	<p>การจัดประชุมวิชาการระดับชาติและนานาชาติร่วมกับภาคีเครือข่าย ต่อปีงบประมาณ จำนวน 6 ครั้ง</p> <p>ไตรมาสที่ 1 จำนวน 4 ครั้ง</p> <p>ไตรมาสที่ 2 จำนวน 2 ครั้ง</p> <p>สถาบันวิจัยและพัฒนา</p> <p>1. งาน “มหกรรมงานวิจัยแห่งชาติ 2565 (Thailand Research Expo 2022)” ระหว่างวันที่ 1 - 5 สิงหาคม 2565 ณ โรงแรมเซ็นทาราแกรนด์ และบางกอกคอนเวนชันเซ็นเตอร์ เซ็นทรัลเวิลด์ กรุงเทพฯ</p> <p>2. งาน “BCG Economy Thailand 2022: Tech to Biz x Thailand Tech Show 2022” ระหว่างวันที่ 10 – 11 ตุลาคม 2565 ณ Centata Grand at Central Plaza Ladprao Bangkok</p> <p>3. การจัดงานประชุมวิชาการระดับชาติ วิจัยไร้พรมแดน ครั้งที่ 16 เนื่องในวโรกาสคล้ายวันพระราชสมภพสมเด็จพระนางเจ้ารำไพพรรณี 118 ปี วันที่ 19 ธันวาคม 2565 ณ มหาวิทยาลัยราชภัฏรำไพพรรณี จ.จันทบุรี</p> <p>4. การจัดประชุมวิชาการระดับชาติ มหาวิทยาลัยราชภัฏกลุ่มศรีอยุธยา ครั้งที่ 12 ระหว่างวันที่ 16-17 กุมภาพันธ์ 2566 ณ มรภ.เทพสตรี จ.ลพบุรี</p> <p>คณะวิทยาศาสตร์และเทคโนโลยี</p> <p>5. ประชุม งานประชุมวิชาการระดับชาติวิทยาศาสตร์และเทคโนโลยี (ASTC 2023) สถานที่ มหาวิทยาลัยหอการค้าไทย เดือนมิถุนายน 2566 คณะวิทยาศาสตร์และเทคโนโลยี</p> <p>คณะสาธารณสุขศาสตร์</p> <p>6. การประชุมวิชาการระดับชาติ โครงการวันวิชาการคณะพลศึกษา: นวัตกรรมสุขภาพและกีฬา ครั้งที่ 5 วันศุกร์ที่ 24 กุมภาพันธ์ 2566</p>	สถาบันวิจัยและพัฒนา	ปัญหา ข้อเสนอแนะ

ลำดับ	ตัวชี้วัดโครงการ	เป้าหมาย	ผลการดำเนินการ	สถานะ	รายละเอียดผลการดำเนินการ(ข้อมูลแบบสะสม)	ผู้รายงานตัวชี้วัด	ข้อสังเกต/ปัญหา/ข้อเสนอแนะจากคกก.
2.3.1.1	ร้อยละของงานวิจัยที่เกิดจากความร่วมมือของ PMUs ชุมชน ธุรกิจขนาดกลางและ ขนาดย่อมต่อจำนวนงานวิจัยทั้งหมด	20.00 (ร้อยละ)	100 (ร้อยละ)	บรรลุ 	งานวิจัยที่เกิดจากความร่วมมือของ PMUs ชุมชน ธุรกิจขนาดกลางและขนาด ย่อม จำนวน 12 ผลงาน จากผลงานวิจัยทั้งหมด 12 ผลงาน คิดเป็นร้อยละ 100 ไตรมาสที่ 1 จำนวน 5 ผลงาน ไตรมาสที่ 2 จำนวน 7 ผลงาน	สถาบันวิจัยและพัฒนา	ปัญหา ข้อเสนอแนะ
2.3.1.2	จำนวนผู้ประกอบการทางสังคม (Social Entrepreneur) ที่ได้รับการพัฒนาจากมหาวิทยาลัย	5 (ราย)	-	ไม่บรรลุ 		สถาบันวิจัยและพัฒนา	ปัญหา ข้อเสนอแนะ ตัวคูณดูผลงานที่ผ่านสถาบัน ตัวหารรวมภายในนอกทั้งได้และไม่ได้
2.3.2.1	จำนวนผู้ประกอบการสนับสนุนจากกองทุนเริ่มต้นผู้ประกอบการ (Pre Seed Fund)	5 (ราย)	16 (ราย)	บรรลุ 	ผู้ประกอบการทางสังคม (Social Entrepreneur) ที่ได้รับการพัฒนาจาก มหาวิทยาลัย จำนวน 16 ราย คณะวิทยาศาสตร์ 1. U2T 2 พื้นที่ ตำบลตาลิ่งโน อ.วังน้ำเย็น จ.สระแก้ว 2. U2T 2 พื้นที่ ตำบลคูขวาง อ.ลาดหลุมแก้ว จ.ปทุมธานี สถาบันวิจัยและพัฒนา การพัฒนาผลิตภัณฑ์ชุมชนท้องถิ่นOTOP อยู่ระหว่างการแต่งตั้งผู้จัดการผลิตภัณฑ์และคณะกรรมการ 3. ผลิตภัณฑ์ผ้ามัดย้อม 4. ผลิตภัณฑ์ผ้าเส้นใยบัว 5. ผลิตภัณฑ์รองเท้าจากกางเกงยีนส์	สถาบันวิจัยและพัฒนา	ปัญหา ข้อเสนอแนะ




ลำดับ	ตัวชี้วัดโครงการ	เป้าหมาย	ผลการดำเนินการ	สถานะ	รายละเอียดผลการดำเนินการ(ข้อมูลแบบสะสม)	ผู้รายงานตัวชี้วัด	ข้อสังเกต/ปัญหา/ข้อเสนอแนะจากคกก.
					6. ผลิตภัณฑ์กระดาษสา 7. ผลิตภัณฑ์กล้วยหอม 8. ผลิตภัณฑ์มะม่วงน้ำดอกไม้ 9. ผลิตภัณฑ์โกโก้ 10. ผลิตภัณฑ์น้ำปลาหวาน 11. ผลิตภัณฑ์ชาดอกไม้ 12. ผลิตภัณฑ์หมูทอดกระเจก 13. ผลิตภัณฑ์ผ้าฝ้ายทอมือ 14. ผลิตภัณฑ์บะหมี่กึ่งสำเร็จรูปไหมอีรี่ 15. ผลิตภัณฑ์ผ้าไหมมัดหมี่ทอมือ 16. ผลิตภัณฑ์เครื่องตีหมอนเบอร์รี่		
2.3.3.1	ร้อยละของอาจารย์ที่ทำวิจัยต่อจำนวนอาจารย์ทั้งหมด	50.00 (ร้อยละ)	23.46 (ร้อยละ)	ไม่บรรลุ 	อาจารย์ที่ทำวิจัย จำนวน 130 ท่าน ต่อจำนวนอาจารย์ ทั้งหมด 554 ท่าน คิดเป็นร้อยละ 23.46 ไตรมาสที่ 1 อาจารย์ที่ทำวิจัย จำนวน 84 ท่าน ไตรมาสที่ 2 อาจารย์ที่ทำวิจัย จำนวน 46 ท่าน	สถาบันวิจัยและพัฒนา	ปัญหา ข้อเสนอแนะ ดูจากเล่ม SAR หลักสูตรหาต่ออาจารย์นักพัฒนา


สรุปผลจำนวนตัวชี้วัดโครงการทั้งหมด

	ต่ำกว่าค่าเป้าหมายขั้นวิกฤต : ผลการดำเนินงานต่ำกว่าร้อยละ 50 ของค่าเป้าหมาย	6	ตัวชี้วัด	คิดเป็นร้อยละ 46.75
	ต่ำกว่าค่าเป้าหมายระดับเสี่ยง : ผลการดำเนินงานอยู่ในระหว่างร้อยละ 51-75 ของค่าเป้าหมาย	1	ตัวชี้วัด	คิดเป็นร้อยละ 7.69
	ต่ำกว่าค่าเป้าหมาย : ผลการดำเนินงานอยู่ในระหว่างร้อยละ 76-99 ของค่าเป้าหมาย	1	ตัวชี้วัด	คิดเป็นร้อยละ 7.69
	บรรลุค่าเป้าหมาย : ผลการดำเนินงานบรรลุค่าเป้าหมายร้อยละ 100	5	ตัวชี้วัด	คิดเป็นร้อยละ 38.46

ยุทธศาสตร์ที่ 3 บูรณาการความร่วมมือกับหุ้นส่วนทางสังคมในการพัฒนาชุมชน ท้องถิ่น โรงเรียนเครือข่ายและสืบสานเผยแพร่วัฒนธรรมต่อยอดสู่เศรษฐกิจสร้างสรรค์

ลำดับ	ตัวชี้วัดวัตถุประสงค์เชิงกลยุทธ์	เป้าหมาย	ผลการดำเนินการ	สถานะ	รายละเอียดผลการดำเนินการ(ข้อมูลแบบสะสม)	ผู้รายงานตัวชี้วัด	ข้อสังเกต/ปัญหา/ข้อเสนอแนะจากคกก.
3.1	ร้อยละเงินรายได้จากการบริการวิชาการที่ก่อให้เกิดรายได้ต่อประมาณ การรายได้ของมหาวิทยาลัย	5.00 (ร้อยละ)	0.329 (ร้อยละ)	ไม่บรรลุ 	ไตรมาสที่ 1 จำนวน 239,814 บาท ไตรมาสที่ 2 จำนวน 877,408 บาท รวมทั้งสิ้นจำนวน 1,117,222 บาท จากจำนวนประมาณการรายได้ 350,673,400 บาท คิดเป็นร้อยละ 0.329	สำนักส่งเสริมการเรียนรู้และบริการวิชาการ	ปัญหา - ข้อเสนอแนะ -
3.2	ร้อยละของโครงการบริการวิชาการเพื่อพัฒนาเชิงพื้นที่ที่มีการถ่ายทอด องค์ความรู้และเทคโนโลยีรวมถึงการอนุรักษ์และพัฒนาศิลปวัฒนธรรมและภูมิปัญญาของท้องถิ่นต่อจำนวนโครงการบริการวิชาการทั้งหมด	20.00 (ร้อยละ)	18.18 (ร้อยละ)	ไม่บรรลุ 	ไตรมาสที่ 1 - 2 โครงการบริการวิชาการเพื่อการพัฒนาเชิงพื้นที่ตามแผนจำนวน 22 โครงการ มีการถ่ายทอด องค์ความรู้และเทคโนโลยีรวมถึงการอนุรักษ์และพัฒนาศิลปวัฒนธรรมและภูมิปัญญาของท้องถิ่นจำนวน 4 โครงการ คิดเป็นร้อยละ 18.18	สำนักส่งเสริมการเรียนรู้และบริการวิชาการ	ปัญหา - ข้อเสนอแนะ -
3.3	ร้อยละของโครงการที่บุคคล ชุมชน หรือหน่วยงานในพื้นที่สะท้อนการมีส่วนร่วมเพื่อแก้ไข ลดปัญหา ส่งเสริมการเรียนรู้ของชุมชน สังคมต่อจำนวนโครงการบริการวิชาการทั้งหมด	50.00 (ร้อยละ)	100 (ร้อยละ)	บรรลุ 	ไตรมาสที่ 1 - 2 มี 1 โครงการ คือการหนุนเสริมศักยภาพชุมชน ตำบลบางคูวัด อำเภอเมือง จังหวัดปทุมธานี (ด้านการบริการวิชาการ) รหัสกิจกรรม 3011001 ครั้งที่ 1 วันที่ 6 ธันวาคม 2565 สะท้อนการมีส่วนร่วมเพื่อแก้ไข ลดปัญหา ส่งเสริมการเรียนรู้ของชุมชน สังคม.....(อธิบาย) จากจำนวนโครงการบริการวิชาการทั้งหมด.....โครงการ คิดเป็นร้อยละ.....	สำนักส่งเสริมการเรียนรู้และบริการวิชาการ	ปัญหา - ข้อเสนอแนะ ความละเอียดของข้อมูล เสนอให้นำข้อมูลจากการติดตามคณะ/หน่วยงาน นำมารายงานเพิ่มในระบบ SIS และกิจกรรมที่ทางส่วนท้องถิ่นและมรทว. สระแก้ว เข้าร่วมมานับด้วย
3.4	อัตราการเติบโตทางมูลค่าเศรษฐกิจฐานรากของมูลค่าผลิตภัณฑ์หรือบริการของชุมชน ท้องถิ่น	10.00 (ร้อยละ)	-	ไม่บรรลุ 	ไตรมาสที่ 1 - 2 ยังไม่สามารถดำเนินการเก็บอัตราการเติบโตทางมูลค่าเศรษฐกิจฐานรากของมูลค่าผลิตภัณฑ์หรือบริการของชุมชน ท้องถิ่นได้	สำนักส่งเสริมการเรียนรู้และบริการวิชาการ	ปัญหา - ข้อเสนอแนะ ดำเนินการสอบถามเก็บข้อมูลอีกครั้ง







ลำดับ	ตัวชี้วัดวัตถุประสงค์เชิงกลยุทธ์	เป้าหมาย	ผลการดำเนินการ	สถานะ	รายละเอียดผลการดำเนินการ(ข้อมูลแบบสะสม)	ผู้รายงานตัวชี้วัด	ข้อสังเกต/ปัญหา/ข้อเสนอแนะจากคกก.
3.5	จำนวนแนวปฏิบัติที่ดีที่นำไปใช้ในการพัฒนาเศรษฐกิจชุมชนท้องถิ่น	8 (เรื่อง)	7 (เรื่อง)	ไม่บรรลุ 	ไตรมาสที่ 1-2 แนวปฏิบัติที่ดีที่นำไปใช้ในการพัฒนาเศรษฐกิจชุมชน ท้องถิ่น จำนวน 7 เรื่อง 1. การจัดตั้งกลุ่มทำหมอนเพื่อสุขภาพตำบลบ้านใหม่ คณะวิทยาการจัดการ 2. การส่งเสริมศักยภาพบุคลากรในการทำงานวิจัยเชิงพื้นที่ คณะมนุษยศาสตร์และสังคมศาสตร์ 3. การพัฒนาคุณภาพผลิตภัณฑ์ชุมชนให้สามารถได้รับการรับรองมาตรฐาน อย. จากสำนักงานคณะกรรมการอาหารและยา คณะเทคโนโลยีอุตสาหกรรม 4. การจัดการอบรมบริการวิชาการจัดหารายได้ คณะเทคโนโลยีการเกษตร 5. สถาบันขาลาไล ของมรวอ. สระแก้ว 6. โมเดลการลงพื้นที่ชุมชนของสำนักส่งเสริมการเรียนรู้และบริการวิชาการ 7. การพัฒนาเศรษฐกิจ ชุมชน ท้องถิ่น ตามแนวทางโครงการบัณฑิตพันธุ์ใหม่ฯ วิทยาลัยนวัตกรรมการจัดการ	สำนักงานอธิการบดี (งานพัฒนาอาจารย์)	ปัญหา - ข้อเสนอแนะ -
3.6	ร้อยละของจำนวนเงินรายได้จากแหล่งเรียนรู้ของการเป็นมหาวิทยาลัยเชิงพื้นที่ต่อจำนวนเงินประมาณการรายได้ของมหาวิทยาลัยทั้งหมด	3.00 (ร้อยละ)	0.18 (ร้อยละ)	บรรลุ 	ไตรมาสที่ 1 ร้อยละ 0.11 1. จำนวนเงินรายได้จากแหล่งการเรียนรู้ จำนวน 476,205 บาท 2. จำนวนเงินประมาณการรายได้ของมหาวิทยาลัย 451,170,400 บาท ไตรมาสที่ 2 ร้อยละ 0.18 1. จำนวนเงินรายได้จากแหล่งการเรียนรู้ จำนวน 805,342 บาท 2. จำนวนเงินประมาณการรายได้ของมหาวิทยาลัย 451,170,400 บาท	สำนักงานอธิการบดี (งานบริหารทรัพย์สินฯ)	ปัญหา - ข้อเสนอแนะ -
3.7	จำนวนเงินรายได้ที่เกิดจากการบริหารจัดการศิลปวัฒนธรรมที่นำไปต่อยอดสู่เศรษฐกิจสร้างสรรค์	12,000,000 (บาท)	755,100 (บาท)	ไม่บรรลุ 	ไตรมาสที่ 1 - 2 มีรายได้ที่เกิดจากการบริหารจัดการศิลปวัฒนธรรมที่นำไปต่อยอดสู่เศรษฐกิจสร้างสรรค์จำนวน 755,100 บาท จากกิจกรรมดังนี้ 1. ศูนย์ศิลปวัฒนธรรมสร้างสรรค์(เรือนไทย) 660,100 บาท 2. งานศิลปวัฒนธรรมอุดมศึกษา ครั้งที่ 21 "ยลแสง-ศิลป์ ดินแดนแห่งความสุข" 20,000 บาท 3. งานสร้างสรรค์บริหารจัดการกองพัฒนานักศึกษา 75,000 บาท	สำนักงานอธิการบดี (กองกลาง)	ปัญหา - ข้อเสนอแนะ -
	จำแนกรายหน่วยงาน	แผน	ผล				
	คณะครุศาสตร์	100,000					
	คณะมนุษยศาสตร์และสังคมศาสตร์	300,000					
	คณะวิทยาการจัดการ	100,000					
	คณะวิทยาศาสตร์และเทคโนโลยี	100,000					
	คณะเทคโนโลยีการเกษตร	100,000					
	คณะเทคโนโลยีอุตสาหกรรม	100,000					
	คณะสาธารณสุขศาสตร์	200,000					
	วิทยาลัยนวัตกรรมการจัดการ	100,000					

ลำดับ	ตัวชี้วัดวัตถุประสงค์เชิงกลยุทธ์	เป้าหมาย	ผลการดำเนินการ	สถานะ	รายละเอียดผลการดำเนินการ(ข้อมูลแบบสะสม)	ผู้รายงานตัวชี้วัด	ข้อสังเกต/ปัญหา/ข้อเสนอแนะจากคกก.
	มรภ.วไลยอลงกรณ์ฯ สระแก้ว	100,000					
	งานบริหารทรัพย์สินและรายได้	2,000,000	660,100				
	กองพัฒนานักศึกษา	8,800,000	95,000				
	รวมทั้งสิ้น	12,000,000	755,100				
3.8	ร้อยละของหลักสูตรที่นักศึกษาอาจารย์มีส่วนร่วมในการพัฒนา เศรษฐกิจฐานราก ยกระดับคุณภาพชีวิตฐานเศรษฐกิจและทุน ชุมชนที่เข้มแข็ง	60.00 (ร้อยละ)	18.98 (ร้อยละ)	ไม่บรรลุ 	ไตรมาสที่ 1 จำนวน.....หลักสูตร จากจำนวนหลักสูตรทั้งหมด..... หลักสูตร คิดเป็นร้อยละ..... ไตรมาสที่ 2 ไม่พบการรายงานผล(หรือข้อมูลคงเดิม)	สำนักส่งเสริมวิชาการและงานทะเบียน	ปัญหา - ข้อเสนอแนะ เสนอจัดทำข้อมูลแบบในระบบ

สรุปผลจำนวนตัวชี้วัดวัตถุประสงค์เชิงกลยุทธ์ทั้งหมด

	ต่ำกว่าค่าเป้าหมายขั้นวิกฤต : ผลการดำเนินงานต่ำกว่าร้อยละ 50 ของค่าเป้าหมาย	4	ตัวชี้วัด	คิดเป็นร้อยละ 50.00
	ต่ำกว่าค่าเป้าหมายระดับเสี่ยง : ผลการดำเนินงานอยู่ในระหว่างร้อยละ 51-75 ของค่าเป้าหมาย	0	ตัวชี้วัด	คิดเป็นร้อยละ -
	ต่ำกว่าค่าเป้าหมาย : ผลการดำเนินงานอยู่ในระหว่างร้อยละ 76-99 ของค่าเป้าหมาย	2	ตัวชี้วัด	คิดเป็นร้อยละ 25.00
	บรรลุค่าเป้าหมาย : ผลการดำเนินงานบรรลุค่าเป้าหมายร้อยละ 100	2	ตัวชี้วัด	คิดเป็นร้อยละ 25.00
	ไม่จัดส่งรายงาน	0	ตัวชี้วัด	คิดเป็นร้อยละ -

ยุทธศาสตร์ที่ 3 บูรณาการความร่วมมือกับหุ้นส่วนทางสังคมในการพัฒนาชุมชน ท้องถิ่น โรงเรียนเครือข่ายและสืบสานเผยแพร่วัฒนธรรมต่อยอดสู่เศรษฐกิจสร้างสรรค์

ลำดับ	ตัวชี้วัดโครงการ	เป้าหมาย	ผลการดำเนินการ	สถานะ	รายละเอียดผลการดำเนินการ(ข้อมูลแบบสะสม)	ผู้รายงานตัวชี้วัด	ข้อสังเกต/ปัญหา/ข้อเสนอแนะจากคกก.
3.1.1.1	จำนวนผลงานผลิตภัณฑ์งานที่เกิดจากความร่วมมือกับหุ้นส่วนทางสังคมเพื่อพัฒนาชุมชนท้องถิ่น	20 (ผลงาน)	2 (ผลงาน)	ไม่บรรลุ 	ไตรมาสที่ 1 จำนวน 1 ผลงาน โครงการยกระดับพัฒนาคุณภาพชีวิตและยกระดับรายได้ให้กับคนในชุมชนฐานราก ต.คลองไถ่เถื่อน อ.คลองหาด จ.สระแก้ว ร่วมกับองค์การบริหารส่วนตำบลคลองไถ่เถื่อน อำเภอคลองหาด จังหวัดสระแก้ว ไตรมาสที่ 2 จำนวน 1 ผลงาน โครงการสร้างความร่วมมือระหว่างหน่วยงานภาคเอกชน TK. Rice Co., LTD	สำนักส่งเสริมการเรียนรู้และบริการวิชาการ	ปัญหา - ข้อเสนอแนะ จัดทำข้อมูลแบบในระบบให้ข้อมูลมีความละเอียดมากขึ้น ชื่อผลิตภัณฑ์ ชื่อความร่วมมือ ชื่อหน่วยงาน
3.2.1.1	จำนวนโรงเรียนเครือข่ายที่มีแผนและกิจกรรมในการยกระดับการจัดการเรียนรู้ ที่มีความเป็นเลิศ	35 (โรงเรียน)	- (โรงเรียน)	ไม่บรรลุ 	กลุ่มโรงเรียนเป้าหมาย 40 โรงเรียนอยู่ระหว่างดำเนินการลงพื้นที่ คาดว่าจะดำเนินการได้ตามแผน	ครุศาสตร์	ปัญหา - ข้อเสนอแนะ หากมีแผนและรายชื่อโรงเรียนและกิจกรรมแล้วสามารถนำมาตอบได้เลย
3.2.1.2	จำนวนโรงเรียนสาธิตต้นแบบประจำพื้นที่ในจังหวัดปทุมธานีและจังหวัดสระแก้ว	2 (โรงเรียน)	-	ยังไม่ส่งรายงาน	ไตรมาสที่ 1 ยังไม่ถึงระยะเวลารายงานผล ไตรมาสที่ 2 ยังไม่พบการรายงานผลในระบบ	โรงเรียนสาธิต มรวอ.	ปัญหา - ข้อเสนอแนะ รายงานความก้าวหน้า ณ ปัจจุบันในระบบ
3.2.2.1	ระดับความสำเร็จของการจัดตั้งโรงเรียนสาธิตในจังหวัดสระแก้ว เพื่อเป็นศูนย์ปฏิบัติการและการวิจัยโรงเรียนในท้องถิ่นสู่ระดับสากล	2 (ระดับ)	-	ยังไม่ส่งรายงาน	ไตรมาสที่ 1 ยังไม่พบการรายงานผลในระบบ ไตรมาสที่ 2 ยังไม่พบการรายงานผลในระบบ	มรวอ.สระแก้ว	ปัญหา - ข้อเสนอแนะ รายงานความก้าวหน้า ณ ปัจจุบันในระบบ
3.3.1.1	จำนวนผลงานเชิงประจักษ์ในการพัฒนาพื้นที่แบบบูรณาการตามโมเดลการพัฒนาเศรษฐกิจแบบ BCG Economy	10 (ผลงาน)	1 (ผลงาน)	ไม่บรรลุ 	ไตรมาสที่ 1-2 ภายกระดับพื้นที่เกษตรโดยใช้เทคโนโลยีช่างเหล็กพระนครศรีอยุธยา สามโคก ปทุมธานี	สำนักส่งเสริมการเรียนรู้และบริการวิชาการ	ปัญหา - ข้อเสนอแนะ -
3.4.1.1	จำนวนผลงานหรือนวัตกรรมจากการทำนุบำรุงศิลปวัฒนธรรมอนุรักษ์ และฟื้นฟูมรดกวัฒนธรรมที่ก่อให้เกิดมูลค่าเพิ่มทางเศรษฐกิจ	10 (ผลงาน)	1 (ผลงาน)	ไม่บรรลุ 	ไตรมาสที่ 1-2 ชื่อผลงานอัจฉริยะเรือนไทย ผากไว้ในแผ่นดิน	กองพัฒนานักศึกษา	ปัญหา - ข้อเสนอแนะ -
3.5.1.1	จำนวนเงินรายได้ที่เกิดจากการส่งเสริมให้มหาวิทยาลัยเป็นซัพพลายเออร์เศรษฐกิจเชิงพื้นที่ วิจัย พัฒนานวัตกรรม บริการวิชาการ เพื่อพัฒนาสินค้าชุมชน	4,000,000 (บาท)	15,762 (บาท)	ไม่บรรลุ 	ไตรมาสที่ 1 จำนวน 9,605 บาท ไตรมาสที่ 2 จำนวน 6,157 บาท รวมทั้งหมดจำนวน 15,762 บาท	สำนักส่งเสริมการเรียนรู้และบริการวิชาการ	ปัญหา - ข้อเสนอแนะ -
3.5.2.1	จำนวนเครือข่ายใหม่ที่เข้าร่วมกิจกรรมงานสวนพฤกษศาสตร์โรงเรียนหรืองานฐานทรัพยากรท้องถิ่น	3 (เครือข่าย)	0 (เครือข่าย)	ไม่บรรลุ 	ไตรมาสที่ 1 - 2 ยังไม่พบเครือข่ายใหม่ที่เข้าร่วมกิจกรรมงานสวนพฤกษศาสตร์โรงเรียนหรืองานฐานทรัพยากรท้องถิ่น	สำนักส่งเสริมการเรียนรู้และบริการวิชาการ	ปัญหา - ข้อเสนอแนะ นำข้อมูลส่วนท้องถิ่นสระแก้วมาตอบได้
3.5.2.2	จำนวนหน่วยงานที่ศูนย์ประสานงาน อพ.สธ.- มรวอ. มีส่วนผลักดันให้เข้าร่วมสนอง โครงการ อพ.สธ.	2 (หน่วย)	-	ยังไม่ส่งรายงาน	ไตรมาสที่ 1 ยังไม่พบการรายงานผลในระบบ ไตรมาสที่ 2 ยังไม่พบการรายงานผลในระบบ	สำนักส่งเสริมการเรียนรู้และบริการวิชาการ	ปัญหา - ข้อเสนอแนะ -

ลำดับ	ตัวชี้วัดโครงการ	เป้าหมาย	ผลการดำเนินการ	สถานะ	รายละเอียดผลการดำเนินการ(ข้อมูลแบบสะสม)	ผู้รายงานตัวชี้วัด	ข้อสังเกต/ปัญหา/ข้อเสนอแนะจากคกก.
3.6.1.1	จำนวนผลงานเชิงประจักษ์/นวัตกรรมที่เกิดจากการเรียนรู้เชิงปฏิบัติการทางสังคม (Social Lab) โดยใช้ชุมชนเป็นฐานเพื่อสร้างการเปลี่ยนแปลงร่วมกันในพื้นที่	5 (ผลงาน)	-	ยังไม่ส่งรายงาน	ไตรมาสที่ 1 ยังไม่พบการรายงานผลในระบบ ไตรมาสที่ 2 ยังไม่พบการรายงานผลในระบบ	กองพัฒนานักศึกษา	ปัญหา - ข้อเสนอแนะ รายงานความก้าวหน้า ณ ปัจจุบันในระบบ
3.6.1.2	จำนวนโครงการบริการวิชาการที่มีการต่อยอดสู่ผลงานวิจัยรับใช้สังคม	2 (โครงการ)	-	ยังไม่ส่งรายงาน	ไตรมาสที่ 1 ยังไม่พบการรายงานผลในระบบ ไตรมาสที่ 2 ยังไม่พบการรายงานผลในระบบ	สถาบันวิจัยและพัฒนา	ปัญหา - ข้อเสนอแนะ -

สรุปผลจำนวนตัวชี้วัดโครงการทั้งหมด




11


ตัวชี้วัด

ต่ำกว่าค่าเป้าหมายขั้นวิกฤต	: ผลการดำเนินงานต่ำกว่าร้อยละ 50 ของค่าเป้าหมาย	6	ตัวชี้วัด	คิดเป็นร้อยละ 54.55
ต่ำกว่าค่าเป้าหมายระดับเสี่ยง	: ผลการดำเนินงานอยู่ในระหว่างร้อยละ 51-75 ของค่าเป้าหมาย	0	ตัวชี้วัด	คิดเป็นร้อยละ -
ต่ำกว่าค่าเป้าหมาย	: ผลการดำเนินงานอยู่ในระหว่างร้อยละ 76-99 ของค่าเป้าหมาย	0	ตัวชี้วัด	คิดเป็นร้อยละ -
บรรลุค่าเป้าหมาย	: ผลการดำเนินงานบรรลุค่าเป้าหมายร้อยละ 100	0	ตัวชี้วัด	คิดเป็นร้อยละ -
	ไม่จัดส่งรายงาน	5	ตัวชี้วัด	คิดเป็นร้อยละ 45.45



ยุทธศาสตร์ที่ 4 พัฒนาระบบบริหารจัดการบนหลักธรรมาภิบาลและความเป็นดิจิทัล เพื่อมุ่งสู่ความเป็นเลิศ ได้มาตรฐานในระดับสากลและตอบสนองเป้าหมายการพัฒนาที่ยั่งยืน

ลำดับ	ตัวชี้วัดวัตถุประสงค์เชิงกลยุทธ์	เป้าหมาย	ผลการดำเนินการ	สถานะ	รายละเอียดผลการดำเนินการ(ข้อมูลแบบสะสม)	ผู้รายงานตัวชี้วัด	ข้อสังเกต/ปัญหา/ข้อเสนอแนะจากคกก.
4.1	ผลการจัดอันดับมหาวิทยาลัยสู่สากลระดับประเทศ (U – multirank)	25 (อันดับ)		ยังไม่ถึงช่วง ระยะเวลาของ การรายงาน	U-multirank เป็นระบบการจัดอันดับมหาวิทยาลัย จัดโดยสหภาพยุโรป สาธารณรัฐไอร์แลนด์ จะประเมินมหาวิทยาลัยต่างๆ จากผลงานใน 5 ด้าน คือ ชื่อเสียงในเรืองงานวิจัย, คุณภาพของการเรียนการสอน, บทบาทที่เกี่ยวกับการศึกษาาระหว่างประเทศ, ผลแห่งความเร็วจากการถ่ายทอดความรู้, การริเริ่มในการสร้างสรรค์เกี่ยวกับความรู้ใหม่ๆ และการมีส่วนร่วมในการสร้างความเจริญเติบโตของภูมิภาค ซึ่งขณะนี้ระบบ U-multirank อยู่ระหว่างดำเนินการปรับปรุงข้อมูลเพื่อใช้ในการจัดอันดับ โดยปีล่าสุดที่มหาวิทยาลัยได้เคยร่วมจัดอันดับปี 2022 รายงานผลเมื่อเดือนตุลาคม 2565 โดยจะมีการประกาศผลในเดือนมิถุนายน 2566 ของปีถัดไป	กองนโยบายและแผน	ข้อเสนอแนะ รายงานความก้าวหน้าในระบบ จนถึงปัจจุบัน ระบุวันรายงานว่าจะดำเนินการหรือได้ผลการดำเนินการเมื่อไหร่
4.2	ผลการจัดอันดับมหาวิทยาลัยสีเขียว	210 (อันดับ)	209 (อันดับ)	บรรลุ 	ผลการจัดระดับมหาวิทยาลัยสีเขียว (ระดับโลก) UI GreenMetric มหาวิทยาลัยราชภัฏวไลยอลงกรณ์ ในพระบรมราชูปถัมภ์ มีผลการจัดอันดับอยู่ที่ 209 ของระดับโลก อันดับ 105 ของเอเชีย อันดับ 14 ของประเทศ และอันดับ 1 ของมหาวิทยาลัยราชภัฏ	กองกลาง	ปัญหา - ข้อเสนอแนะ -
4.3	ผลการประเมินตามเกณฑ์คุณภาพการศึกษาเพื่อการดำเนินการที่เป็นเลิศ (EdPEX)	270 (คะแนน)	-	ยังไม่ถึงช่วง ระยะเวลาของ การรายงาน	อยู่ระหว่างจัดทำรายงานผลเพื่อประเมินตามเกณฑ์คุณภาพการศึกษาเพื่อการดำเนินการที่เป็นเลิศ (EdPEX) จะทราบผลการประเมินเดือนธันวาคม 2566	กองนโยบายและแผน	ข้อเสนอแนะ รายงานความก้าวหน้าในระบบ จนถึงปัจจุบัน ระบุวันรายงานว่าจะดำเนินการหรือได้ผลการดำเนินการเมื่อไหร่
4.4	ผลการประเมินคุณธรรมและความโปร่งใสในการดำเนินงานของหน่วยงานภาครัฐ (ITA)	94 (คะแนน)	-	ยังไม่ถึงช่วง ระยะเวลาของ การรายงาน	มหาวิทยาลัยได้เข้ารายงานตัว/เปลี่ยนแปลงผู้บริหารที่รับผิดชอบและเปิดระบบ ITAS ตามระยะเวลาที่ สำนักงาน ป.ป.ช.กำหนด2) มหาวิทยาลัยได้นำเข้าข้อมูลผู้มีส่วนได้ส่วนเสีย IIT และ EIT ในระบบ ITAS ได้ตามระยะเวลาที่สำนักงาน ป.ป.ช.กำหนด 3) มหาวิทยาลัยเผยแพร่ QR CODE เพื่อให้ผู้มีส่วนได้ส่วนเสียภายใน IITและผู้มีส่วนได้ส่วนเสียภายนอก EIT เข้าประเมินการรับรู้ตามระยะเวลาที่สำนักงาน ป.ป.ช.กำหนด4) มหาวิทยาลัยประสานหน่วยงานภายใน และได้รับความร่วมมือจัดส่งรายชื่อผู้มีส่วนได้ส่วนเสียภายนอก EIT ส่วนที่ 2 เข้าร่วมกระบวนการประเมินกับทางสำนักงาน ป.ป.ช.ในระบบ WEB Meting	กองกลาง	ข้อเสนอแนะ รายงานความก้าวหน้าในระบบ จนถึงปัจจุบัน ระบุวันรายงานว่าจะดำเนินการหรือได้ผลการดำเนินการเมื่อไหร่

ลำดับ	ตัวชี้วัดวัตถุประสงค์เชิงกลยุทธ์	เป้าหมาย	ผลการดำเนินการ	สถานะ	รายละเอียดผลการดำเนินการ(ข้อมูลแบบสะสม)	ผู้รายงานตัวชี้วัด	ข้อสังเกต/ปัญหา/ข้อเสนอแนะจากคกก.
					ออนไลน์ เป็นที่เรียบร้อย5) คณะกรรมการดำเนินงานบริการประเมินคุณธรรมและความโปร่งใส (ผู้รับผิดชอบตัวชี้วัด) จัดทำคำตอบOIT จัดส่งให้อาจารย์ ที่ปรึกษาโครงการตรวจสอบในวันที่ 30 มีนาคม 2566ขั้นตอนต่อไปที่จะดำเนินการ คือนำเข้าและตอบข้อมูลตามแบบวัดการเปิดเผยข้อมูลสาธารณะ (Open Data Integrity and Transparency Assessment: OIT) เข้าสู่ระบบ ITAS ภายในวันที่ 20 เมษายน2566และจะรอผลการประเมินการรับรู้ของผู้มีส่วนได้ส่วนเสียภายใน(IIT) และผู้มีส่วนได้ส่วนเสียภายนอก(EIT) ซึ่งจะทราบผลการประเมินจากสำนักงาน ป.ช.น.ในเดือนสิงหาคม พ.ศ. 2565		
4.5	ความพึงพอใจของการพัฒนาสู่การเป็นมหาวิทยาลัยดิจิทัล	4.00 (ค่าเฉลี่ย)	-	ไม่บรรลุ 	มหาวิทยาลัยมีการดำเนินการจัดทำแบบสอบถามความพึงพอใจในด้านเทคโนโลยีสารสนเทศและระบบเครือข่ายอินเทอร์เน็ต ประจำปี 2565 ขณะนี้มีผู้แบบประเมินประเภทนักศึกษา จำนวน 78 คน และประเภทบุคลากร จำนวน 143 คน ซึ่งจัดส่งประชาสัมพันธ์เพื่อขอความร่วมมือในการตอบแบบสอบถามถึงวันที่ 30 เมษายน 2566 หากถึงกำหนดสามารถสรุปผลแบบสอบถามความพึงพอใจในด้านเทคโนโลยีสารสนเทศและระบบเครือข่ายอินเทอร์เน็ต ได้ภายในวันที่ 15 พฤษภาคม 2566	กองกลาง	ข้อเสนอแนะ รายงานความก้าวหน้าในระบบ จนถึงปัจจุบัน ระบุวันรายงานว่าจะดำเนินการหรือได้ผลการดำเนินการเมื่อไหร่
4.6	ร้อยละของจำนวนเงินรายได้ที่เกิดจากสร้าง Platform การจัดการเรียนรู้ที่เป็นเลิศต่อจำนวนเงินรายได้ทั้งหมด	5.00 (ร้อยละ)	-	ไม่บรรลุ 	ไม่มีเงินรายได้ที่เกิดจากการสร้างแพลตฟอร์ม (Platform)	สำนักวิทยบริการและเทคโนโลยีสารสนเทศ	ปัญหา - ข้อเสนอแนะ มอบงานสื่อสาร วิทยบริการ และศูนย์คอมพิวเตอร์ รวบรวมงานที่ต้องการสอบถามจากอ.ไชย
4.7	ผลตอบแทนจากการดำเนินงานวิจัย บริการวิชาการ ศิลปวัฒนธรรมและ บริหารทรัพยากรการเรียนรู้ที่เป็นเลิศต่อจำนวนเงินรายได้ทั้งหมด	30.00 (ร้อยละ)	13.22 (ร้อยละ)	ไม่บรรลุ 	ไตรมาสที่ 1 1. รายได้ จำนวน 25,352,790.38 บาท 2. ค่าใช้จ่าย จำนวน 22,267,558.71 บาท ไตรมาสที่ 2 1. รายได้ 52,331,174.05 บาท 2. รายจ่าย 45,412,289.23 บาท	กองกลาง	ข้อเสนอแนะ รายงานความก้าวหน้าในระบบ จนถึงปัจจุบัน






ลำดับ	ตัวชี้วัดวัตถุประสงค์เชิงกลยุทธ์	เป้าหมาย	ผลการดำเนินการ	สถานะ	รายละเอียดผลการดำเนินการ(ข้อมูลแบบสะสม)	ผู้รายงานตัวชี้วัด	ข้อสังเกต/ปัญหา/ข้อเสนอแนะจากคกก.
4.8	ร้อยละของการเพิ่มขึ้นของรายได้ที่เกิดจากแหล่งอื่นที่ไม่ใช่การจัดการศึกษา	30.00 (ร้อยละ)	32.27 (ร้อยละ)	บรรลุ 	ไตรมาสที่ 1 คิดเป็นร้อยละ 55.88 1 รายได้ที่เกิดจากแหล่งอื่นที่ไม่ใช่การจัดการศึกษาปีปัจจุบัน(ปีงบประมาณ 2566) จำนวน 34,656,406.69 บาท 2 รายได้ที่เกิดจากแหล่งอื่นที่ไม่ใช่การจัดการศึกษาปีก่อน(ปีงบประมาณ 2565) จำนวน 22,233,392.21 บาท ไตรมาสที่ 2 คิดเป็นร้อยละ 32.27 1 รายได้ที่เกิดจากแหล่งอื่นที่ไม่ใช่การจัดการศึกษาปีปัจจุบัน(ปีงบประมาณ 2566) จำนวน 69,233,433.61 บาท 2 รายได้ที่เกิดจากแหล่งอื่นที่ไม่ใช่การจัดการศึกษาปีก่อน(ปีงบประมาณ 2565) จำนวน 52,342,645.70 บาท	กองกลาง	ข้อเสนอแนะ รายงานความก้าวหน้าในระบบ จนถึงปัจจุบัน






สรุปผลจำนวนตัวชี้วัดวัตถุประสงค์เชิงกลยุทธ์ทั้งหมด






	ต่ำกว่าค่าเป้าหมายขั้นวิกฤต : ผลการดำเนินงานต่ำกว่าร้อยละ 50 ของค่าเป้าหมาย	8	ตัวชี้วัด (ยังไม่ถึงช่วงเวลารายงาน 3 ตัวชี้วัด)		
	ต่ำกว่าค่าเป้าหมายระดับเสี่ยง : ผลการดำเนินงานอยู่ในระหว่างร้อยละ 51-75 ของค่าเป้าหมาย	3	ตัวชี้วัด	คิดเป็นร้อยละ	60.00
	ต่ำกว่าค่าเป้าหมาย : ผลการดำเนินงานอยู่ในระหว่างร้อยละ 76-99 ของค่าเป้าหมาย	0	ตัวชี้วัด	คิดเป็นร้อยละ	-
	บรรลุค่าเป้าหมาย : ผลการดำเนินงานบรรลุค่าเป้าหมายร้อยละ 100	0	ตัวชี้วัด	คิดเป็นร้อยละ	-
	ไม่จัดส่งรายงาน	2	ตัวชี้วัด	คิดเป็นร้อยละ	40.00
		0	ตัวชี้วัด	คิดเป็นร้อยละ	-

ยุทธศาสตร์ที่ 4 พัฒนาระบบบริหารจัดการบนหลักธรรมาภิบาลและความเป็นดิจิทัล เพื่อมุ่งสู่ความเป็นเลิศ ได้มาตรฐานในระดับสากลและตอบสนองเป้าหมายการพัฒนาที่ยั่งยืน

ลำดับ	ตัวชี้วัดโครงการ	เป้าหมาย	ผลการดำเนินการ	สถานะ	รายละเอียดผลการดำเนินการ(ข้อมูลแบบสะสม)	ผู้รายงานตัวชี้วัด	ข้อสังเกต/ปัญหา/ข้อเสนอแนะจากคกก.
4.1.1.1	ร้อยละของคณะ/วิทยาลัย ที่มีผลการประเมินตามเกณฑ์คุณภาพการศึกษาเพื่อการดำเนินการที่เป็นเลิศ (EdPEX) ไม่ต่ำกว่า 200 คะแนน ต่อจำนวนคณะ/วิทยาลัยทั้งหมด	60.00 (ร้อยละ)	-	ยังไม่ถึงช่วง ระยะเวลาของ การรายงาน	อยู่ระหว่างจัดทำรายงานผลเพื่อประเมินตามเกณฑ์คุณภาพการศึกษาเพื่อการดำเนินการที่เป็นเลิศ (EdPEX) จะทราบผลการประเมินเดือนธันวาคม 2566	กองนโยบายและแผน	ข้อเสนอแนะ รายงานความก้าวหน้าในระบบ จนถึงปัจจุบัน ระบุวันรายงานว่าจะดำเนินการหรือได้ผลการดำเนินการเมื่อไหร่
4.1.2.1	ค่าเฉลี่ยความผูกพันของบุคลากรที่มีต่อมหาวิทยาลัย	4.51 (ค่าเฉลี่ย)	0 (ค่าเฉลี่ย)	ไม่บรรลุ	อยู่ระหว่างการแก้ไขคำสั่งมหาวิทยาลัยราชภัฏวไลยอลงกรณ์ ในพระบรมราชูปถัมภ์ ที่ 2746/2565 เรื่อง แต่งตั้งคณะกรรมการดำเนินงานประเมินความสุขและความผูกพันของบุคลากร มหาวิทยาลัยราชภัฏวไลยอลงกรณ์ ในพระบรมราชูปถัมภ์ สั่ง ณ วันที่ 23 พฤศจิกายน พ.ศ.2565 ใหม่ เนื่องจากประธานคณะกรรมการเดิม(ผู้บริหาร)หมดวาระ และประสานจัดการประชุมคณะกรรมการฯเพื่อจัดทำแบบสำรวจปัจจัยความผูกพันให้เกิดความชัดเจน ตามข้อเสนอแนะของคณะกรรมการตรวจประเมินคุณภาพการศึกษา	กองกลาง	ปัญหา ปัจจัยการจัดเก็บข้อมูลให้ชัดเจนใน EdPEX ช่วงเปลี่ยนผ่านคณะกรรมการและรอยต่อผู้บริหาร ข้อเสนอแนะ พิจารณาทำบันทึกชี้แจงมาให้องค์ที่รับผิดชอบคุยกับวิจัยเพื่อดำเนินการต่อ พร้อมให้ข้อมูลผู้บริหารให้ครบ แนบบันทึกของเก่า ในการปรับคณะกรรมการด่วนภายในเดือน 20 เมษายน หรือเขียนเสริมกระบวนการเดิมว่ามีมีการปรับปรุงจากปีที่แล้วอย่างไร
4.1.2.2	ร้อยละของการเบิกจ่ายงบประมาณด้านบุคลากร	90.00 (ร้อยละ)	52.57 (ร้อยละ)	ไม่บรรลุ	1. จำนวนเงินงบประมาณด้านบุคลากรที่เบิกจ่ายจริง ไตรมาสที่ 1 จำนวน 96,996,646.70 บาท ไตรมาสที่ 2 จำนวน 95,977,405 บาท รวม 192,974,051.39 บาท คิดเป็นร้อยละ 2. จำนวนเงินงบประมาณทั้งหมดตามแผนงานด้านบุคลากร จำนวน 367,104,900 บาท	กองกลาง	ปัญหา - ข้อเสนอแนะ -
4.1.3.1	ค่าเฉลี่ยความพึงพอใจของผู้มีส่วนได้ส่วนเสียตามพันธกิจของมหาวิทยาลัย	4.51 (ค่าเฉลี่ย)	4.35 (ค่าเฉลี่ย)	ไม่บรรลุ	จากผลการสำรวจความพึงพอใจของผู้มีส่วนได้เสีย 4 กลุ่ม พบว่า มีผู้ตอบแบบสำรวจทั้งสิ้น จำนวน 257 คน แยกเป็น คิษย์เก่า จำนวน 137 คน ผู้ปกครองนักศึกษา จำนวน 8 คน ประชาชนทั่วไป ประชาชนในเขตพื้นที่รับผิดชอบ จำนวน 107 คน และ ผู้ใช้บัณฑิต (ผู้จ้างงานบัณฑิต) จำนวน 5 คน พบว่า ค่าเฉลี่ยความพึงพอใจของผู้มีส่วนได้ส่วนเสียที่มีต่อการให้บริการด้านต่าง ๆ ตามพันธกิจของมหาวิทยาลัย ประจำปีงบประมาณ 2566 (ครั้งที่ 2) ในภาพรวมอยู่ในระดับ มาก มีค่าเฉลี่ย 4.35 เมื่อพิจารณาเป็นรายด้าน พบว่าความพึงพอใจด้านการจัดการเรียนการสอน ด้านการบริการวิชาการ และ ด้านการทำนุบำรุงศิลปวัฒนธรรม มีค่าเฉลี่ยเท่าคือ 4.36 รองลงมาได้แก่ ด้านการวิจัยและนวัตกรรม ค่าเฉลี่ย 4.33	กองกลาง	ปัญหา กลุ่มผู้ตอบแบบสอบถามยังคงน้อย ข้อเสนอแนะ ประสานกองพัฒนานักศึกษา สสว. ตามOP ปรับกระบวนการ ประสารเจ้าภาพตามพันธกิจในการเก็บ 4 กลุ่ม ทำความเข้าใจการตัวกลางเก็บข้อมูลในการเก็บ ทำบันทึกข้อมูลขอความอนุเคราะห์ข้อมูลตอบกลับมาครั้งที่ 1 วันที่...ครั้งที่ 2 วันที่.....นำเข้าประชุม กบ.เพื่อติดตาม

ลำดับ	ตัวชี้วัดโครงการ	เป้าหมาย	ผลการดำเนินการ	สถานะ	รายละเอียดผลการดำเนินการ(ข้อมูลแบบสะสม)	ผู้รายงานตัวชี้วัด	ข้อสังเกต/ปัญหา/ข้อเสนอแนะจากคกก.
4.1.4.1	จำนวนนวัตกรรมหรือเทคโนโลยีการบริหารจัดการที่นำมาใช้ในการ เพิ่มความสามารถให้กับอาจารย์ บุคลากรและ ผู้มีส่วนได้ส่วนเสีย	6 (นวัตกรรม)	7 (นวัตกรรม)	ไม่บรรลุ 	ไตรมาสที่ 1 กองกลาง สำนักงานอธิการบดี ได้ทำการสำรวจจำนวนนวัตกรรมหรือเทคโนโลยีการบริหารจัดการที่นำมาใช้ในการ เพิ่มความสามารถให้กับอาจารย์ บุคลากรและ ผู้มีส่วนได้ส่วนเสีย ซึ่งในปีงบประมาณ พ.ศ.2566 ผลการสำรวจจำนวนนวัตกรรมหรือเทคโนโลยีการบริหารจัดการที่นำมาใช้ในการ เพิ่มความสามารถให้กับอาจารย์ บุคลากรและ ผู้มีส่วนได้ส่วนเสีย (ไตรมาสที่1) จำนวน 7 นวัตกรรม (ทบทวน) ไตรมาสที่ 2 ยังพบการรายงานในระบบ	กองกลาง	ปัญหา - ข้อเสนอแนะ เพิ่มเติมข้อมูล วันเดือนปี นำไปใช้ ชื่อหน่วยงาน บุคคล ที่นำไปใช้
4.1.5.1	ร้อยละของอาจารย์ประจำชาวต่างชาติต่อจำนวนอาจารย์ประจำทั้งหมด	5.00 (ร้อยละ)	1.36 (ร้อยละ)	ไม่บรรลุ 	1. จำนวนอาจารย์ประจำชาวต่างชาติ จำนวน 6 คน 2. จำนวนอาจารย์ประจำทั้งหมด จำนวน 439 คน คิดเป็นร้อยละ 1.36	กองกลาง	ข้อเสนอแนะ รายงานความก้าวหน้าในระบบ จนถึงปัจจุบัน ระบุวันรายงานว่าจะดำเนินการหรือได้ผลการดำเนินการเมื่อไหร่
4.1.5.2	ร้อยละของอาจารย์ที่ได้รับรางวัลในการจัดการเรียนการสอน มีความเชี่ยวชาญในศาสตร์ และขับเคลื่อนพันธกิจสัมพันธ์ทั้งในประเทศและต่างประเทศต่อจำนวนอาจารย์ทั้งหมด	44.00 (ร้อยละ)	0 (ร้อยละ)	ไม่บรรลุ 	ไตรมาสที่ 1 ยังไม่พบการรายงานในระบบ ไตรมาสที่ 2 ยังไม่พบการรายงานในระบบ	กองกลาง	ข้อเสนอแนะ รายงานความก้าวหน้าในระบบ จนถึงปัจจุบัน ระบุวันรายงานว่าจะดำเนินการหรือได้ผลการดำเนินการเมื่อไหร่
4.1.5.3	ร้อยละของอาจารย์ที่มีคุณวุฒิปริญญาเอกต่อจำนวนอาจารย์ประจำทั้งหมด	42.00 (ร้อยละ)	37.58 (ร้อยละ)	ไม่บรรลุ 	1. จำนวนอาจารย์ประจำที่มีคุณวุฒิปริญญาเอก จำนวน 165 คน 2. จำนวนอาจารย์ประจำทั้งหมด จำนวน 439 คน คิดเป็นร้อยละ 37.58	กองกลาง	ข้อเสนอแนะ รายงานความก้าวหน้าในระบบ จนถึงปัจจุบัน ระบุวันรายงานว่าจะดำเนินการหรือได้ผลการดำเนินการเมื่อไหร่
4.1.5.4	ร้อยละของอาจารย์ประจำสถาบันดำรงตำแหน่งทางวิชาการ ต่อจำนวนอาจารย์ประจำทั้งหมด	44.00 (ร้อยละ)	39.86 (ร้อยละ)	ไม่บรรลุ 	1. จำนวนอาจารย์ที่ดำรงตำแหน่งทางวิชาการ จำนวน 175 คน 2. จำนวนอาจารย์ประจำของมหาวิทยาลัย จำนวน 439 คน คิดเป็นร้อยละ 39.86	กองกลาง	ข้อเสนอแนะ รายงานความก้าวหน้าในระบบ จนถึงปัจจุบัน ระบุวันรายงานว่าจะดำเนินการหรือได้ผลการดำเนินการเมื่อไหร่
4.2.1.1	ระดับความสำเร็จการปรับปรุงแก้ไขข้อบังคับ กฎ ระเบียบที่เกี่ยวกับการปฏิบัติงานให้ตอบสนองต่อการเป็นมหาวิทยาลัยเพื่อการพัฒนาชุมชนท้องถิ่น	4 (ระดับ)	4 (ระดับ)	บรรลุ 	ไตรมาสที่ 1-2 ระดับ 1 ศึกษาปัญหาอุปสรรคในการใช้เพื่อปรับปรุงแก้ไขข้อบังคับ กฎ ระเบียบ ที่เกี่ยวกับการปฏิบัติงานให้ตอบสนองต่อการเป็นมหาวิทยาลัยเพื่อการพัฒนาชุมชนท้องถิ่น ระดับ 2 รับฟังความคิดเห็นจากผู้มีส่วนได้เสียเพื่อจัดทำแผนปรับปรุงแก้ไขข้อบังคับ กฎ ระเบียบมหาวิทยาลัยราชภัฏวไลยอลงกรณ์ ในพระบรมราชูปถัมภ์ ระดับ 3 นำเสนอร่าง แผนปรับปรุงแก้ไขข้อบังคับ กฎ ระเบียบมหาวิทยาลัยราชภัฏวไลยอลงกรณ์ ในพระบรมราชูปถัมภ์ ต่อสภามหาวิทยาลัย เพื่อพิจารณาให้ความเห็นชอบ ระดับ 4 ดำเนินการตามแผนปรับปรุงแก้ไขข้อบังคับ กฎ ระเบียบมหาวิทยาลัยราชภัฏวไลยอลงกรณ์ ในพระบรมราชูปถัมภ์ สำเร็จตามแผนร้อยละ 80	กองกลาง	ปัญหา - ข้อเสนอแนะ ดำเนินการเพิ่มเติมรายละเอียดการดำเนินงานในแต่ละระดับในระบบ

ลำดับ	ตัวชี้วัดโครงการ	เป้าหมาย	ผลการดำเนินการ	สถานะ	รายละเอียดผลการดำเนินการ(ข้อมูลแบบสะสม)	ผู้รายงานตัวชี้วัด	ข้อสังเกต/ปัญหา/ข้อเสนอแนะจากคกก.
4.2.2.1	ร้อยละการเบิกจ่ายงบประมาณบริหารสำนักงาน	100.00 (ร้อยละ)	49.51 (ร้อยละ)	ไม่บรรลุ 	1. จำนวนเงินเบิกจ่ายจริงงบประมาณบริหารสำนักงานระดับมหาวิทยาลัย ไตรมาสที่ 1 จำนวน 35,757,807 บาท ไตรมาสที่ 2 จำนวน 23,308,023 บาท รวม 59,065,830 บาท คิดเป็นร้อยละ 49.51 2. จำนวนเงินงบประมาณบริหารสำนักงานระดับมหาวิทยาลัยทั้งหมด 106,787,844 บาท	กองกลาง	ข้อเสนอแนะ รายงานความก้าวหน้าในระบบ จนถึงปัจจุบัน
4.2.3.1	ร้อยละของการเบิกจ่ายงบประมาณตามแผนการจัดประชุม	100.00 (ร้อยละ)	49.96 (ร้อยละ)	ไม่บรรลุ 	1. จำนวนเงินงบประมาณด้านการจัดประชุมที่เบิกจ่ายจริง ไตรมาสที่ 1 จำนวน 2,392,255 บาท ไตรมาสที่ 2 จำนวน 1,437,736 บาท รวม 3,829,991 บาท คิดเป็นร้อยละ 49.96 2. จำนวนเงินงบประมาณทั้งหมดตามแผนการจัดประชุมที่กำหนด 7,426,865 บาท	กองกลาง	ข้อเสนอแนะ รายงานความก้าวหน้าในระบบ จนถึงปัจจุบัน
4.2.4.1	ร้อยละการเพิ่มขึ้นของรายได้จากสินทรัพย์	30.00 (ร้อยละ)	34.59 (ร้อยละ)	บรรลุ 	ไตรมาสที่ 1-2 คิดเป็นร้อยละ 34.59 1. เงินรายได้จากงานบริหารทรัพย์สินและรายได้ ปีปัจจุบัน (1ต.ค.65-31มี.ค.) จำนวน 33,954,644.05บาท 2. เงินรายได้จากงานบริหารทรัพย์สินและรายได้จากปีที่ผ่านมา จำนวน 98,954,644.05บาท	กองกลาง	ข้อเสนอแนะ รายงานความก้าวหน้าในระบบ จนถึงปัจจุบัน
4.2.5.1	สัดส่วนงบประมาณแผ่นดินต่องบประมาณรายได้	50:50 (สัดส่วน)	61:39 (สัดส่วน)	ไม่บรรลุ 	จำนวนงบประมาณประจำปี พ.ศ. 2566 รวมทั้งสิ้น 906,421,000 บาท จำแนกตามประเภทงบประมาณ 1. งบแผ่นดิน จำนวน 555,747,600 บาท คิดเป็นร้อยละ 61.31% 2. เงินรายได้ของมหาวิทยาลัย จำนวน 350,673,400 บาท คิดเป็นร้อยละ 38.69	กองนโยบายและแผน	ปัญหา - ข้อเสนอแนะ -
4.3.1.1	จำนวนระบบงานบริการ การบริหารจัดการที่นำเทคโนโลยีดิจิทัลมาใช้ในการพัฒนาประสิทธิภาพการดำเนินงาน	3 (ระบบ)	3 (ระบบ)	บรรลุ 	ไตรมาสที่ 1-2 มหาวิทยาลัยมีการดำเนินการจัดทำระบบงานบริการ การบริหารจัดการที่นำเทคโนโลยีดิจิทัลมาใช้ในการพัฒนาประสิทธิภาพการดำเนินงาน ดำเนินการโดยสำนักส่งเสริมวิชาการและงานทะเบียน จำนวน 3 ระบบ ได้แก่ 1.1 ระบบขอรับใบปริญญาบัตรออนไลน์ 1.2 ระบบขอรับเอกสารออนไลน์ 1.3 ระบบคำร้องขอจบออนไลน์	กองกลาง	ข้อเสนอแนะ รายงานความก้าวหน้าในระบบ จนถึงปัจจุบัน

ลำดับ	ตัวชี้วัดโครงการ	เป้าหมาย	ผลการดำเนินการ	สถานะ	รายละเอียดผลการดำเนินการ(ข้อมูลแบบสะสม)	ผู้รายงานตัวชี้วัด	ข้อสังเกต/ปัญหา/ข้อเสนอแนะจากคกก.
4.3.2.1	ร้อยละของโครงการพัฒนาพื้นที่จัดกิจกรรมนวัตกรรมของคณะ/วิทยาลัยที่มีการดำเนินการสำเร็จตามแผนการจัดตั้งพื้นที่จัดกิจกรรมนวัตกรรม (Innovation Space)	65.00 (ร้อยละ)	53.33	ไม่บรรลุ 	ไตรมาสที่ 1-2 ผลการดำเนินงานโครงการพัฒนาพื้นที่จัดกิจกรรมนวัตกรรมของคณะ/วิทยาลัยตามแผนจำนวน 15โครงการ มีการดำเนินการสำเร็จตามแผนการจัดตั้งพื้นที่จัดกิจกรรมนวัตกรรม (Innovation Space) ไตรมาสที่ 2/2566 ของมหาวิทยาลัยราชภัฏวไลยอลงกรณ์ ในพระบรมราชูปถัมภ์ จำนวน 8 โครงการ คิดเป็นร้อยละ 53.33	กองกลาง	ข้อเสนอแนะ รายงานความก้าวหน้าในระบบ จนถึงปัจจุบัน
4.3.3.1	จำนวนผู้ใช้แพลตฟอร์มการพัฒนาคูและสถานศึกษาเพื่อการจัดการเรียนรู้ที่เป็นเลิศ	500 (คน)	4,290 (คน)	บรรลุ 	ไตรมาสที่ 1-2 สำนักวิทยบริการฯ ได้ดำเนินการสำรวจข้อมูลจำนวนผู้ใช้แพลตฟอร์ม (Platform) เพื่อการพัฒนาคูและสถานศึกษาเพื่อการจัดการเรียนรู้ที่เป็นเลิศ ไปยังคณะต่างๆ ของมหาวิทยาลัย จำนวน 8 คณะ และได้รับข้อมูลตอบกลับจำนวนผู้ใช้แพลตฟอร์มเพื่อการจัดการเรียนรู้ที่เป็นเลิศทั้งสิ้นจำนวน 4,290 คน	สำนักวิทยบริการและเทคโนโลยีสารสนเทศ	ข้อเสนอแนะ รายงานความก้าวหน้าในระบบ จนถึงปัจจุบัน
4.4.1.1	ร้อยละความหนาแน่นการพัฒนาและรักษาพื้นที่สีเขียว	65.00 (ร้อยละ)	65.00 (ร้อยละ)	บรรลุ 	ไตรมาสที่ 1 ยังไม่พบการรายงานในระบบ ไตรมาสที่ 2 ไม่มีเอกสารแนบ	กองกลาง	ข้อเสนอแนะ รายงานความก้าวหน้าในระบบ จนถึงปัจจุบัน
4.4.1.2	ร้อยละการลดลงของการใช้พลังงาน/ทรัพยากร/สารเคมีในมหาวิทยาลัย	5.00 (ร้อยละ)	เพิ่ม 45 (ร้อยละ)	ไม่บรรลุ 		กองกลาง	ปัญหา - ข้อเสนอแนะ -
4.4.2.1	ร้อยละการเพิ่มขึ้นของพื้นที่อาคารหรือสิ่งก่อสร้าง	20.00 (ร้อยละ)	28.68 (ร้อยละ)	บรรลุ 	ไตรมาสที่ 1 พื้นที่ของอาคารและสิ่งก่อสร้างทั้งหมดของมหาวิทยาลัยจำนวน 182,239.00 ตารางเมตร ในปีงบประมาณ พ.ศ. 2566 ดำเนินการก่อสร้างและปรับปรุงพื้นที่ตามแผนจำนวน 39,003.68 ตารางเมตรคิด เป็นร้อยละ 21.40 ของอาคารหรือสิ่งก่อสร้างที่เพิ่มขึ้น และดำเนินการแล้วเสร็จจำนวน 11,186.79 ตารางเมตร คิดเป็นร้อยละ 28.68 ไตรมาสที่ 2 ยังไม่พบการรายงานในระบบ	กองกลาง	ปัญหา - ข้อเสนอแนะ -
4.5.1.1	ร้อยละของการเบิกจ่ายงบประมาณของโรงเรียนสาธิตมรวอ. ตามแผนที่กำหนด	90.00 (ร้อยละ)	-	ยังไม่ส่งรายงาน	ไตรมาสที่ 1 ยังไม่พบการรายงานในระบบ ไตรมาสที่ 2 ยังไม่พบการรายงานในระบบ	โรงเรียนสาธิต มรวอ.	ข้อเสนอแนะ รายงานความก้าวหน้าในระบบ จนถึงปัจจุบัน
4.5.1.2	ค่าเฉลี่ยความพึงพอใจของผู้มีส่วนได้ส่วนเสียของโรงเรียนสาธิตมรวอ. ในทุกมิติ	4.00 (ค่าเฉลี่ย)	-	ยังไม่ส่งรายงาน	ไตรมาสที่ 1 ยังไม่พบการรายงานในระบบ ไตรมาสที่ 2 ยังไม่พบการรายงานในระบบ	โรงเรียนสาธิต มรวอ.	ข้อเสนอแนะ รายงานความก้าวหน้าในระบบ จนถึงปัจจุบัน

สรุปผลจำนวนตัวชี้วัดโครงการทั้งหมด	22	ตัวชี้วัด (ยังไม่ถึงช่วงเวลารายงาน 1 ตัวชี้วัด)		
ต่ำกว่าค่าเป้าหมายขั้นวิกฤต : ผลการดำเนินงานต่ำกว่าร้อยละ 50 ของค่าเป้าหมาย	8	ตัวชี้วัด	คิดเป็นร้อยละ	38.10
ต่ำกว่าค่าเป้าหมายระดับเสี่ยง : ผลการดำเนินงานอยู่ในระหว่างร้อยละ 51-75 ของค่าเป้าหมาย	1	ตัวชี้วัด	คิดเป็นร้อยละ	4.76
ต่ำกว่าค่าเป้าหมาย : ผลการดำเนินงานอยู่ในระหว่างร้อยละ 76-99 ของค่าเป้าหมาย	4	ตัวชี้วัด	คิดเป็นร้อยละ	19.05
บรรลุค่าเป้าหมาย : ผลการดำเนินงานบรรลุค่าเป้าหมายร้อยละ 100	6	ตัวชี้วัด	คิดเป็นร้อยละ	28.57
ไม่จัดส่งรายงาน	2	ตัวชี้วัด	คิดเป็นร้อยละ	9.52

**ปฏิทินการคณะกรรมการติดตามและประเมินผล
มหาวิทยาลัยราชภัฏวไลยอลงกรณ์ ในพระบรมราชูปถัมภ์ ประจำปีงบประมาณ พ.ศ. 2566**

วัน/เดือน/ปี	กิจกรรม	แนวทางการดำเนินงาน
กุมภาพันธ์ 2566	- กองนโยบายและแผนสรุปผลการดำเนินงานจากระบบ SIS - ประชุมคณะกรรมการติดตามและประเมินผล 2566	ทบทวนผลการดำเนินงานและวิเคราะห์ข้อเสนอแนะผลการดำเนินงานแผนปฏิบัติการ มหาวิทยาลัยราชภัฏวไลยอลงกรณ์ ในพระบรมราชูปถัมภ์ปีงบประมาณ พ.ศ. 2566 ไตรมาสที่ 1
เมษายน 2566	- กองนโยบายและแผนสรุปผลการดำเนินงานจากระบบ SIS - ประชุมคณะกรรมการติดตามและประเมินผล 2566	ทบทวนผลการดำเนินงานและวิเคราะห์ข้อเสนอแนะผลการดำเนินงานแผนปฏิบัติการ มหาวิทยาลัยราชภัฏวไลยอลงกรณ์ ในพระบรมราชูปถัมภ์ปีงบประมาณ พ.ศ. 2566 ไตรมาสที่ 2
มิถุนายน 2566	กองนโยบายและแผนนำผลจากคกก.ติดตามและประเมินผล ไตรมาสที่ 2 จัดทำรายงานเสนอคณะกรรมการบริหาร มหาวิทยาลัย	นำเสนอรายงานความก้าวหน้าผลการดำเนินงานตัวชี้วัดตามแผนปฏิบัติการมหาวิทยาลัยราชภัฏวไลยอลงกรณ์ ในพระบรมราชูปถัมภ์ ปีงบประมาณ พ.ศ. 2566 ไตรมาสที่ 2 (รอบ 6 เดือน)
10-13 กรกฎาคม 2566	- กองนโยบายและแผนสรุปผลการดำเนินงานจากระบบ SIS - ประชุมคณะกรรมการติดตามและประเมินผล 2566	ทบทวนผลการดำเนินงานและวิเคราะห์ข้อเสนอแนะผลการดำเนินงานแผนปฏิบัติการ มหาวิทยาลัยราชภัฏวไลยอลงกรณ์ ในพระบรมราชูปถัมภ์ ปีงบประมาณ พ.ศ. 2566 ไตรมาสที่ 3
15 สิงหาคม 2566	กองนโยบายและแผนนำผลจากคกก.ติดตามและประเมินผล ไตรมาสที่ 3 จัดทำรายงานเสนอคณะกรรมการบริหาร มหาวิทยาลัย	นำเสนอรายงานความก้าวหน้าผลการดำเนินงานแผนปฏิบัติการมหาวิทยาลัยราชภัฏวไลยอลงกรณ์ ในพระบรมราชูปถัมภ์ ปีงบประมาณ พ.ศ. 2566 ไตรมาสที่ 3 (รอบ 9 เดือน)
ตุลาคม 2566	- กองนโยบายและแผนสรุปผลการดำเนินงานจากระบบ SIS - ประชุมคณะกรรมการติดตามและประเมินผล 2566	ทบทวนผลการดำเนินงานและวิเคราะห์ข้อเสนอแนะผลการดำเนินงานแผนปฏิบัติการ มหาวิทยาลัยราชภัฏวไลยอลงกรณ์ ในพระบรมราชูปถัมภ์ ปีงบประมาณ พ.ศ. 2566 ไตรมาสที่ 4
ธันวาคม 2566	กองนโยบายและแผนนำผลจากคกก.ติดตามและประเมินผล ไตรมาสที่ 4 จัดทำรายงานเสนอคณะกรรมการบริหาร มหาวิทยาลัย	นำเสนอรายงานผลการดำเนินงานแผนปฏิบัติการ มหาวิทยาลัยราชภัฏวไลยอลงกรณ์ ในพระบรมราชูปถัมภ์ ประจำปีงบประมาณ พ.ศ. 2566 ไตรมาสที่ 4 (รอบ 12 เดือน)