

# รายงานความก้าวหน้าตามแผนปฏิบัติการ มหาวิทยาลัยราชภัฏวไลยอลงกรณ์ ในพระบรมราชูปถัมภ์

ประจำปีงบประมาณ พ.ศ. 2567

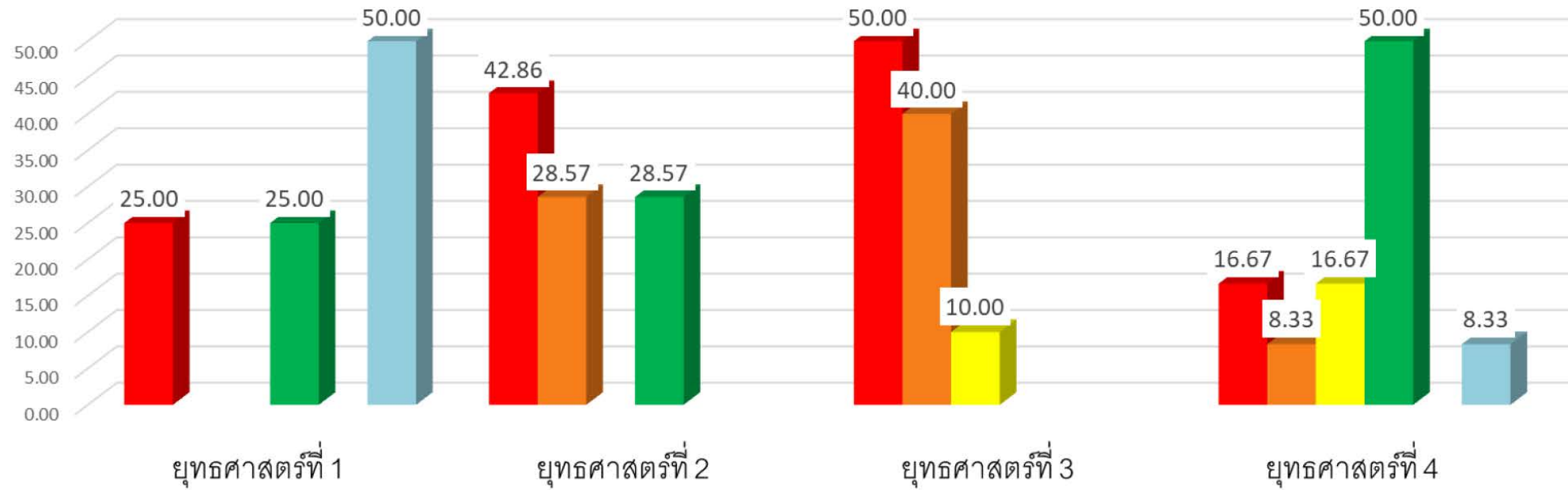
รอบ 6 เดือน (1 ต.ค. 66 - 30 มี.ค. 67)

เสนอต่อคณะกรรมการบริหารมหาวิทยาลัย  
ครั้งที่ 7/2567 วันที่ 5 กรกฎาคม 2567



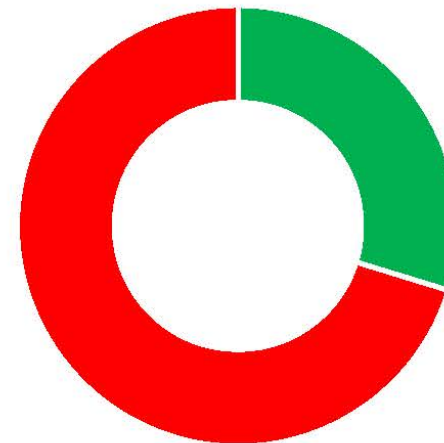
# สถานการณ์ตัวชี้วัดเป้าประสงค์ของมหาวิทยาลัย

ประจำปีงบประมาณ พ.ศ. 2567 รอบ 6 เดือน



ต่ำกว่าค่าเป้าหมายขั้นวิกฤต	: ผลการดำเนินงานต่ำกว่าร้อยละ 50 ของค่าเป้าหมาย
ต่ำกว่าค่าเป้าหมายระดับเสี่ยง	: ผลการดำเนินงานอยู่ในระหว่างร้อยละ 51-75 ของค่าเป้าหมาย
ต่ำกว่าค่าเป้าหมาย	: ผลการดำเนินงานอยู่ในระหว่างร้อยละ 76-99 ของค่าเป้าหมาย
บรรลุค่าเป้าหมาย	: ผลการดำเนินงานบรรลุค่าเป้าหมายร้อยละ 100
ไม่มีการรายงานผลในระบบ	
ยังไม่ถึงช่วงระยะเวลาการรายงาน	

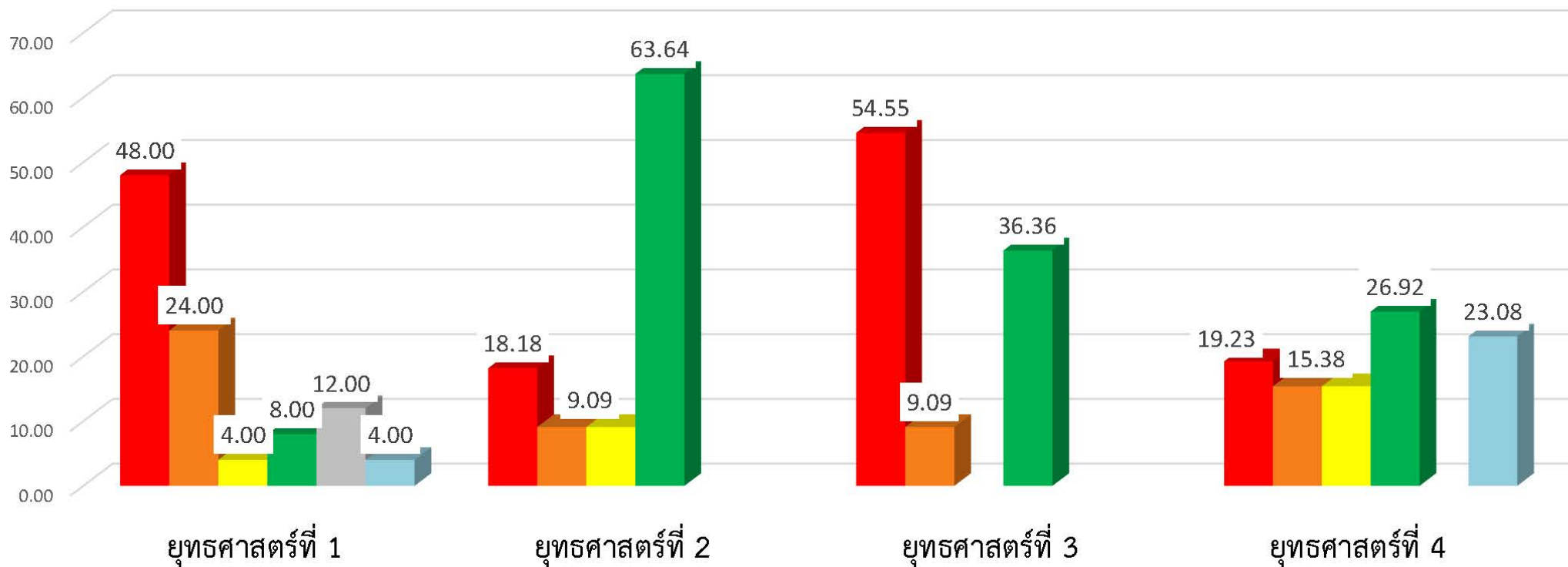
ไม่บรรลุ  
22 ตัวชี้วัด  
68.15%



บรรลุ  
10 ตัวชี้วัด  
31.25%

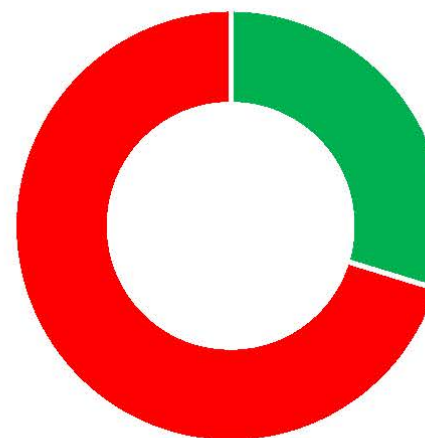
# สถานการณ์ตัวชี้วัดโครงการของมหาวิทยาลัย

ประจำปีงบประมาณ พ.ศ. 2567 รอบ 6 เดือน



<span style="color: red;">■</span>	ต่ำกว่าค่าเป้าหมายขั้นวิกฤต : ผลการดำเนินงานต่ำกว่าร้อยละ 50 ของค่าเป้าหมาย
<span style="color: orange;">■</span>	ต่ำกว่าค่าเป้าหมายระดับเสี่ยง : ผลการดำเนินงานอยู่ในระหว่างร้อยละ 51-75 ของค่าเป้าหมาย
<span style="color: yellow;">■</span>	ต่ำกว่าค่าเป้าหมาย : ผลการดำเนินงานอยู่ในระหว่างร้อยละ 76-99 ของค่าเป้าหมาย
<span style="color: green;">■</span>	บรรลุค่าเป้าหมาย : ผลการดำเนินงานบรรลุค่าเป้าหมายร้อยละ 100
<span style="color: gray;">■</span>	ไม่มีการรายงานผลในระบบ
<span style="color: lightblue;">■</span>	ยังไม่ถึงช่วงระยะเวลาการรายงาน

ไม่บรรลุ  
46 ตัวชี้วัด  
69.70%



บรรลุ  
20 ตัวชี้วัด  
30.30%

**เอกสารรายละเอียดผลการดำเนินงาน  
จำแนกรายยุทธศาสตร์**

เป้าประสงค์ที่ 1 บัณฑิตเป็นผู้รอบรู้ มาตรฐานทางวิชาการและวิชาชีพ มีสมรรถนะการเป็นผู้ประกอบการ วิศวกรสังคมเพื่อเป็นผู้นำการเปลี่ยนแปลงก่อให้เกิดประโยชน์ต่อสังคม

รหัส ตัวชี้วัด	ตัวชี้วัดเป้าประสงค์	หน่วยนับ	เป้าหมาย 2567	ผลการ ดำเนินการ	สถานะ ตัวชี้วัด	รายละเอียดผลการดำเนินการ	ผู้รายงานตัวชี้วัด
2021	1.1 ร้อยละของหลักสูตรที่เปิดโอกาสให้ชุมชน ปราชญ์ชุมชน ผู้ใช้บัณฑิต องค์กร หน่วยงานใน พื้นที่ได้มีโอกาสกำหนดทิศทางการดำเนินงานในการ การสอนการบริหารต่อจำนวนหลักสูตรทั้งหมด	ร้อยละ	20	4.91	สีแดง	ในปีการศึกษา 2566 หลักสูตรที่เปิดโอกาสให้ชุมชน ปราชญ์ชุมชน ผู้ใช้ บัณฑิต องค์กร หน่วยงานในพื้นที่ ได้มีโอกาสกำหนดทิศทางการดำเนินงานในการ สอน มีทั้งหมด 3 หลักสูตร จำนวนชุมชน /ปราชญ์ชุมชน/ ผู้ใช้บัณฑิต /องค์กร / หน่วยงานในพื้นที่ ที่ร่วมกำหนดทิศทางการดำเนินงานในการสอน การบริหารทั้งหมด 3 องค์กร ต่อจำนวนหลักสูตรที่เปิดสอนทั้งหมด 61 หลักสูตร โดยคิดเป็นร้อยละ 4.91	สำนักส่งเสริมวิชาการและงานทะเบียน
	จำแนกรายหน่วยงาน	หลักสูตร ทั้งหมด	หลักสูตร เข้าเกณฑ์	ร้อยละ			
	คณะครุศาสตร์						
	คณะมนุษยศาสตร์และสังคมศาสตร์						
	คณะวิทยาการจัดการ						
	คณะวิทยาศาสตร์และเทคโนโลยี		3				
	คณะเทคโนโลยีการเกษตร						
	คณะเทคโนโลยีอุตสาหกรรม						
	คณะสาธารณสุขศาสตร์						
	วิทยาลัยนวัตกรรมการจัดการ						
รวมทั้งสิ้น							
2022	1.2 จำนวนผลงานเชิงประจักษ์ของนักศึกษาที่ ได้รับการอ้างอิงหรือใช้ประโยชน์เชิงพาณิชย์	ผลงาน	35	0	สีแดง	ไตรมาสที่ 1-2 ยังไม่พบผลงานเชิงประจักษ์ของนักศึกษาที่ได้รับการอ้างอิงหรือใช้ ประโยชน์เชิงพาณิชย์	กองพัฒนานักศึกษา
	จำแนกรายหน่วยงาน	แผน	ผล	ร้อยละ			
	คณะครุศาสตร์	5					

รหัส ตัวชี้วัด	ตัวชี้วัดเป้าประสงค์	หน่วยนับ	เป้าหมาย 2567	ผลการ ดำเนินการ	สถานะ ตัวชี้วัด	รายละเอียดผลการดำเนินการ	ผู้รายงานตัวชี้วัด
	คณะมนุษยศาสตร์และสังคมศาสตร์	3					
	คณะวิทยาการจัดการ	3					
	คณะวิทยาศาสตร์และเทคโนโลยี	10					
	คณะเทคโนโลยีการเกษตร	4					
	คณะเทคโนโลยีอุตสาหกรรม	3					
	คณะสาธารณสุขศาสตร์	4					
	วิทยาลัยนวัตกรรมการจัดการ	2					
	มรภ.วไลยอลงกรณ์ฯ สระแก้ว	1					
	<b>รวมทั้งสิ้น</b>	<b>35</b>	<b>0</b>				
	1.3 อัตราการมีงานทำตามสายวิชาชีพ/ ประกอบอาชีพอิสระ/ศึกษาต่อภายใน 1 ปี ระดับ ปริญญาตรี						สำนักส่งเสริมวิชาการและงานทะเบียน
2023	1.3.1 - สาขาด้านสังคมศาสตร์	ร้อยละ	75			ยังไม่ถึงช่วงระยะเวลาการรายงาน ซึ่งมีกำหนด เดือนพฤษภาคม 2567	
2024	1.3.2 - สาขาด้านวิทยาศาสตร์	ร้อยละ	80			ยังไม่ถึงช่วงระยะเวลาการรายงาน ซึ่งมีกำหนด เดือนพฤษภาคม 2567	
2025	1.3.3 - สาขาด้านวิทยาศาสตร์สุขภาพ	ร้อยละ	95			ยังไม่ถึงช่วงระยะเวลาการรายงาน ซึ่งมีกำหนด เดือนพฤษภาคม 2567	
2026	1.4 ค่าเฉลี่ยความพึงพอใจของผู้ใช้บัณฑิตตาม กรอบคุณวุฒิระดับอุดมศึกษาแห่งชาติ	คะแนน	4.5			ยังไม่ถึงช่วงระยะเวลาการรายงาน ซึ่งมีกำหนด เดือนพฤษภาคม 2567	สำนักส่งเสริมวิชาการและงานทะเบียน

รหัส ตัวชี้วัด	ตัวชี้วัดเป้าประสงค์	หน่วยนับ	เป้าหมาย 2567	ผลการ ดำเนินการ	สถานะ ตัวชี้วัด	รายละเอียดผลการดำเนินการ	ผู้รายงานตัวชี้วัด
2027	1.5 ร้อยละของบัณฑิตครูที่สำเร็จการศึกษาในรอบปีการศึกษาที่สอบบรรจุผ่านเกณฑ์ของหน่วยงานทั้งภาครัฐและภาคเอกชนภายใน 1 ปี	ร้อยละ	50	64.46	สีเขียว	บัณฑิตครูที่สำเร็จการศึกษาในรอบปีการศึกษาจำนวน 349 คนสอบบรรจุผ่านเกณฑ์ของหน่วยงานทั้งภาครัฐและภาคเอกชนภายใน 1 ปีจำนวน 225 คน สอบบรรจุผ่านเกณฑ์ของหน่วยงานทั้งภาครัฐ จำนวน 77 คน ภาคเอกชน จำนวน 81 คน $225 \times 100 = 64.46$ 349	คณะครุศาสตร์
2028	1.6 ร้อยละของบัณฑิตครูที่มีสิทธิขึ้นทะเบียนรับใบอนุญาตประกอบวิชาชีพครูชั้นต้น	ร้อยละ	55	100	สีเขียว	เนื่องจากปีการศึกษา 2565 นศ. จบ 2 รุ่น รวม.....คน มีสิทธิขึ้นทะเบียนรับใบอนุญาตประกอบวิชาชีพครูชั้นต้น จำนวน 651 คน คิดเป็นร้อยละ..... ได้แก่ 1. หลักสูตร 5 ปี รหัส 61 จำนวน 302 คน จบ 302 คน มีสิทธิขึ้นทะเบียนรับใบอนุญาตประกอบวิชาชีพครูชั้นต้นคิดเป็นร้อยละ 100 2. หลักสูตร 4 ปี รหัส 62 จำนวน ..... คน จบ 349 คน มีสิทธิขึ้นทะเบียนรับใบอนุญาตประกอบวิชาชีพครูชั้นต้นคิดเป็นร้อยละ 85.71	คณะครุศาสตร์

	สรุปผลจำนวนตัวชี้วัดเป้าประสงค์ที่ 1 ทั้งหมด จำนวน	8	ตัวชี้วัด		
	ต่ำกว่าค่าเป้าหมายขั้นวิกฤต : ผลการดำเนินงานต่ำกว่าร้อยละ 50 ของค่าเป้าหมาย	2	ตัวชี้วัด	คิดเป็นร้อยละ	50.00
	ต่ำกว่าค่าเป้าหมายระดับเสี่ยง : ผลการดำเนินงานอยู่ในระหว่างร้อยละ 51-75 ของค่าเป้าหมาย	0	ตัวชี้วัด	คิดเป็นร้อยละ	-
	ต่ำกว่าค่าเป้าหมาย : ผลการดำเนินงานอยู่ในระหว่างร้อยละ 76-99 ของค่าเป้าหมาย	0	ตัวชี้วัด	คิดเป็นร้อยละ	-
	บรรลุค่าเป้าหมาย : ผลการดำเนินงานบรรลุค่าเป้าหมายร้อยละ 100	2	ตัวชี้วัด	คิดเป็นร้อยละ	50.00
	ไม่มีการรายงานผลในระบบ	0	ตัวชี้วัด	คิดเป็นร้อยละ	-
	ยังไม่ถึงช่วงระยะเวลาการรายงาน	4	ตัวชี้วัด (ไม่นำมานับคำนวณ)		



ยุทธศาสตร์ที่ 1 บูรณาการภาคีเครือข่ายทางการศึกษา การจัดการศึกษาสำหรับคนทุกช่วงวัย สร้างมาตรฐานการศึกษาและพัฒนาบัณฑิตด้วยกระบวนการวิศวกรสังคม

รหัส ตัวชี้วัด	ตัวชี้วัดโครงการ	หน่วยนับ	เป้าหมาย 2567	ผลการ ดำเนินการ	สถานะ ตัวชี้วัด	รายละเอียดผลการดำเนินการ	ผู้รายงานตัวชี้วัด
2084	1.1.1.1 จำนวนกิจกรรมการยกระดับคุณภาพ การศึกษาสู่สากล ภายใต้ข้อตกลง(MOU) ร่วมกับ หน่วยงานภาครัฐ ภาคเอกชน มหาวิทยาลัยใน ประเทศหรือมหาวิทยาลัยต่างประเทศ	กิจกรรม	12	9	สีส้ม	เป็นกิจกรรมสร้างความร่วมมือกับมหาวิทยาลัย ทั้งหมด 9 กิจกรรม 1. เพื่อแลกเปลี่ยนวัฒนธรรมและรับสมัครนักศึกษาเข้าศึกษา วันที่ 17-19 ต.ค. 66 ร่วมกับ Universitas Islam Negeri (UIN) Syarif Hidayatullah Jakarta ประเทศ อินโดนีเซีย 2. เพื่อแลกเปลี่ยนวัฒนธรรมและรับสมัครนักศึกษาเข้าศึกษา วันที่ วันที่ 24 ต.ค. 66 ร่วมกับ Vocational Technology College of Electronics and information the people's republic of China ประเทศจีน 3. เพื่อแลกเปลี่ยนวัฒนธรรมและรับสมัครนักศึกษาเข้าศึกษา วันที่ 16-20 ธ.ค. 66 ร่วมกับ มหาวิทยาลัยในประเทศจีน 1) Duyun Jianjiang Middle School 2) Guizhousongtao Qunxi Experimental School 3) คณะมนุษยศาสตร์และเทคโนโลยีภัยหยาง 4) มหาวิทยาลัย Modern College Of Northwest 5) มหาวิทยาลัย Weinan Normal 4. เพื่อแลกเปลี่ยนวัฒนธรรมและรับสมัครนักศึกษาเข้าศึกษา วันที่ 10 ธ.ค. 66 ร่วมกับ Potensi Utama University ประเทศอินโดนีเซีย 5. เพื่อแลกเปลี่ยนวัฒนธรรมและรับสมัครนักศึกษาเข้าศึกษา วันที่ 10 ม.ค. 67 ร่วมกับ ผู้บริหารจากคณะกรรมการศึกษาวิทยาลัยธุรกิจนานาชาติผ่านซี	สำนักส่งเสริมวิชาการและงานทะเบียน

รหัส ตัวชี้วัด	ตัวชี้วัดโครงการ	หน่วยนับ	เป้าหมาย 2567	ผลการ ดำเนินการ	สถานะ ตัวชี้วัด	รายละเอียดผลการดำเนินการ	ผู้รายงานตัวชี้วัด
						<p>6. เพื่อแลกเปลี่ยนวัฒนธรรมและรับสมัครนักศึกษาเข้าศึกษา วันที่ 22 ม.ค. 67 ร่วมกับ บริษัททริโอ อินเตอร์เนชั่นแนล จำกัด</p> <p>7. เพื่อพัฒนาระหว่างกันโดยการจัดโครงการ กิจกรรมต่างๆ ทางวิชาการที่เกี่ยวกับการศึกษา ศาสนา ศิลปวัฒนธรรม ภูมิปัญญาท้องถิ่น การวิจัยการบริหาร จัดการ การพัฒนาทรัพยากรมนุษย์ เพื่อสนับสนุนภารกิจของแต่ละฝ่าย เผยแพร่องค์ความรู้ ให้แก่กันตลอดจนความร่วมมือด้านอื่นๆ ที่เกี่ยวข้องวันที่27 ม.ค. 67 ร่วมกับ เทศบาลเมืองอรัญประเทศ จังหวัดสระแก้ว</p> <p>8. เพื่อร่วมส่งเสริมและพัฒนาการจัดการศึกษาร่วมมือภาคีเครือข่ายการ ส่งเสริมสนับสนุนการศึกษาและความร่วมมือในการส่งเสริมทางวิชาการตลอดจนการ ให้ความร่วมมือในการจัดหาสื่อการเรียนการสอนและเทคโนโลยีที่เหมาะสม วันที่ 8 ก.พ. 67 ร่วมกับ บริษัทไทยแอดวานซ์เซ็นเตอร์ จำกัด</p> <p>9. เพื่อการแลกเปลี่ยนหลักสูตรและการวิจัย, การแลกเปลี่ยนทั้งบุคลากรและ นักศึกษา, การแลกเปลี่ยนความเป็นผู้นำและประสบการณ์การบริหารจัดการ, การ จัดการศึกษาาร่วมกันทั้งในระดับปริญญาตรีและบัณฑิตศึกษา วันที่ 28 มี.ค. 67 ร่วมกับ มหาวิทยาลัยแห่งชาติเมียนเจีย จังหวัดบ่อนเตี้ยเมียนเจีย ราชอาณาจักร กัมพูชา</p>	

รหัส ตัวชี้วัด	ตัวชี้วัดโครงการ	หน่วยนับ	เป้าหมาย 2567	ผลการ ดำเนินการ	สถานะ ตัวชี้วัด	รายละเอียดผลการดำเนินการ	ผู้รายงานตัวชี้วัด
2083	1.1.1.2 ร้อยละของนักศึกษาระดับบัณฑิตศึกษาที่ ร่วมทำวิจัยกับมหาวิทยาลัยทั้งในประเทศหรือ ต่างประเทศต่อจำนวนนักศึกษาระดับ บัณฑิตศึกษาทั้งหมด	ร้อยละ	20	13.51	สีส้ม	ในปีการศึกษา 2567 มีจำนวนผลงานของนักศึกษาระดับบัณฑิตศึกษาที่อยู่ในเกณฑ์ ที่ร่วมทำวิจัยกับมหาวิทยาลัยทั้งในประเทศหรือต่างประเทศ จำนวน.....คน ไตรมาสที่ 1 (1 ตุลาคม - 30 ธันวาคม 2566) มีจำนวนนักศึกษาระดับบัณฑิตศึกษา ที่ร่วมทำวิจัยกับมหาวิทยาลัยทั้งในประเทศหรือต่างประเทศจำนวน.....คน จำนวน 5 ผลงาน โดยเป็นผลงานของนักศึกษาระดับปริญญาโท 4 ผลงาน ของ นักศึกษาระดับปริญญาเอก 1 ผลงาน และมีจำนวนผลงานของนักศึกษาทั้งหมดที่ ตีพิมพ์เผยแพร่ จำนวน 58 ผลงาน แบ่งเป็นระดับปริญญาโท จำนวน 18 ผลงาน ระดับปริญญาเอก จำนวน 19 ผลงาน <b>คิดเป็นร้อยละ <math>5/37 \times 100 = 13.51</math></b>	บัณฑิตวิทยาลัย
2082	1.1.2.1 จำนวนชุมชนที่นักศึกษาประยุกต์ใช้ องค์ความรู้ในการปฏิบัติงานจริงแก้ไขปัญหาและ การพัฒนาชุมชนใน มิติด้านเศรษฐกิจ สังคมและ สิ่งแวดล้อม	ชุมชน	12	15	สีเขียว	<b>คณะวิทยาศาสตร์และเทคโนโลยี</b> การประยุกต์ใช้แผนทดสอบในการคัดกรองความเสี่ยงต่อระดับสารออร์กาโนฟอสเฟต ในกลุ่มเกษตรกรตำบลหน้าไม้ อำเภอลาดหลุมแก้ว จังหวัดปทุมธานี <b>มรวอ.สระแก้ว</b> 1. การเขียนโครงการและแผนเพื่อของบประมาณจากหน่วยงานภาครัฐหรือ ภาคเอกชน 2. การใช้ excel template ง่ายๆ เพื่อจัดทำค่าของงบประมาณสำหรับกลุ่มอาชีพ ในชุมชนหมู่ที่ 4 บ้านโคกปราสาท ตำบลทัพไทย อำเภอดาพระยา จังหวัดสระแก้ว <b>คณะเทคโนโลยีการเกษตร</b> โดยปัจจุบันการรับประทานอาหารคีโตเจนิคที่นิยมกันมากในไทย ซึ่งตำบลแคตก ได้ สร้างผลิตภัณฑ์โดยใช้ความรู้จากรายวิชาทางด้านสัตวศาสตร์และการแปรรูปเนื้อสัตว์ มีการพัฒนาผลิตภัณฑ์น้ำพริกอกไก่และน้ำพริกอกหมูคีโต ที่อุดมไปด้วยไขมันและ โปรตีนโดยการลดคาร์โบไฮเดรตให้เหลือน้อยที่สุด เพื่อสุขภาพของผู้บริโภค สามารถ ลดระดับน้ำตาลในกระแสเลือดได้ <b>คณะมนุษยศาสตร์และสังคมศาสตร์</b>	กองพัฒนานักศึกษา
	<b>จำแนกรายหน่วยงาน</b>	<b>แผน</b>	<b>ผล</b>	<b>ร้อยละ</b>			
	คณะครุศาสตร์	1	6	600.00			
	คณะเทคโนโลยีการเกษตร	1	1	100.00			
	คณะเทคโนโลยีอุตสาหกรรม	1		0.00			
	คณะมนุษยศาสตร์และสังคมศาสตร์	1	2	200.00			
	คณะวิทยาการจัดการ	1		0.00			
	คณะวิทยาศาสตร์และเทคโนโลยี	1	1	100.00			
	คณะสาธารณสุขศาสตร์	1	2	200.00			
	วิทยาลัยนวัตกรรมการจัดการ	1	1	100.00			

รหัส ตัวชี้วัด	ตัวชี้วัดโครงการ	หน่วยนับ	เป้าหมาย 2567	ผลการ ดำเนินการ	สถานะ ตัวชี้วัด	รายละเอียดผลการดำเนินการ	ผู้รายงานตัวชี้วัด
	มรวอ. สระแก้ว	1	1	100.00			
	กองพัฒนานักศึกษา	1	1	100.00			
	งานศึกษาทั่วไป	2		0.00			
	<b>รวมทั้งสิ้น</b>	<b>12</b>	<b>15</b>	<b>125.00</b>			
						<p>1. โครงการ English Fanz การจัดกิจกรรมอบรมภาษาอังกฤษให้เพื่อนๆ</p> <p>2. โครงการ การส่งเสริมสุขภาพในผู้สูงอายุ</p> <p>กองพัฒนานักศึกษา <input type="checkbox"/></p> <p>กิจกรรมเครือข่ายความร่วมมือร่วมกับชุมชน</p> <p>คณะสาธารณสุขศาสตร์ <input type="checkbox"/></p> <p>1. วิศวกรสังคมโครงการ เธอไม่ใช่ เราชนะ</p> <p>2. วิศวกรสังคม คณะสาธารณสุขศาสตร์</p> <p>คณะครุศาสตร์ <input type="checkbox"/></p> <p>1. วิศวกรทางสังคม โครงการหนุนช่วยวัยใสใส่ใจสุขภาพ</p> <p>2. วิศวกรทางสังคม โครงการพัฒนาการเพาะปลูกเกษตรอินทรีย์</p> <p>3. วิศวกรทางสังคม โครงการชะชะซ่า ชาจีนบัวบาน</p> <p>4. วิศวกรทางสังคม โครงการปลูกผักปลอดสารพิษ</p> <p>5. วิศวกรทางสังคม โครงการ Bin Robot Ai มากความสามารถ</p> <p>6. วิศวกรทางสังคม โครงการแต้มสีเติมฝัน เพื่อน้อง</p> <p>วิทยาลัยนวัตกรรมการจัดการ <input type="checkbox"/></p> <p>โครงการพัฒนานักศึกษาวิศวกรสังคม Startup (ธุรกิจฝากปลูก) กิจกรรม Pitching แผนธุรกิจนวัตกรรมเพื่อสังคม</p> <p>1.การพัฒนา Soft Skill ให้แก่นักศึกษา</p> <p>2.การพัฒนาทักษะความเป็นผู้ประกอบการให้แก่นักศึกษา</p> <p>3.นักศึกษามีทักษะในการทำแผนธุรกิจ, Creative Thinking, Design Thinking</p> <p>4.นักศึกษามีรายได้เสริมจริงจากการขายผัก</p>	

รหัส ตัวชี้วัด	ตัวชี้วัดโครงการ	หน่วยนับ	เป้าหมาย 2567	ผลการ ดำเนินการ	สถานะ ตัวชี้วัด	รายละเอียดผลการดำเนินการ	ผู้รายงานตัวชี้วัด
2081	1.1.2.2 ร้อยละของหลักสูตรที่มีศิษย์เก่าได้รับการยกย่องในระดับชาติหรือนานาชาติร่วมพัฒนาการศึกษาเพื่อพัฒนาประเทศและสังคม	ร้อยละ	60	0	สีแดง	มีผลของหลักสูตรครุศาสตบัณฑิต สาขาชีววิทยาและวิทยาศาสตร์ทั่วไป นายผดุงศักดิ์ วัฒนสุทธิได้รับรางวัลศิษย์เก่าดีเด่น “ รางวัลเจ้าฟ้าวไลยอลงกรณ์ vru outstanding awards 2023 ในกิจกรรมงานมหกรรมนิทรรศการวไลยอลงกรณ์ วิทยาลัยแห่งความสมดุลและยั่งยืน ประจำปี 2566 Valaya Alongkorn Sustainable 2023	สำนักส่งเสริมวิชาการและงานทะเบียน
2080	1.2.1.1 ร้อยละของรายได้การจัดการเรียนรู้ตลอดชีวิต (Lifelong Learning) ในรูปแบบหลักสูตรระยะสั้น (Short Course) เปลี่ยนทักษะ (Reskill) และยกระดับทักษะเดิม (Upskill) ต่อรายได้จากการจัดการศึกษา	ร้อยละ	14	7.87	สีส้ม	ไตรมาสที่ 1 รายได้จากการจัดการเรียนรู้ตลอดชีวิตจำนวน 2,167,118.00 บาท ไตรมาสที่ 2 รายได้จากการจัดการเรียนรู้ตลอดชีวิตจำนวน 2,825,480.00 บาท รวมเป็น 4,992,598.00 บาท จากงบประมาณรายได้จากการจัดการศึกษาจำนวน 154,226,370.00 บาท คิดเป็นร้อยละ 7.87	- สำนักส่งเสริมวิชาการและงานทะเบียน - กองกลาง
2079	1.2.1.2 จำนวนนักศึกษาสมัครเรียนหลักสูตรระยะสั้น	คน	300	200	สีส้ม	1. โครงการพิเศษ อบรมหัวข้อการแต่งหน้าคัพเค้กและการทำน้ำสมุนไพรบรรจุแก้ว คณะวิทยาศาสตร์และเทคโนโลยี ได้รับอนุมัติ 16 ม.ค. 2567 ระยะเวลาอบรมวันที่ .....จำนวน 190 คน 2. หลักสูตรผู้ดำเนินการการดูแลผู้สูงอายุหรือผู้มีภาวะพึ่งพิง 130 ชั่วโมง รุ่นที่ 8 รหัสกิจกรรม 4091007 ค่าลงทะเบียน 19,000 บาทต่อคน ซึ่งเป็นหลักสูตรที่ได้รับ การรับรองจากกรมสนับสนุนบริการสุขภาพ กระทรวงสาธารณสุข โดยรุ่นที่ 8 ดำเนินการจัดอบรมระหว่างวันที่ 4-20 มีนาคม 2567 คณะสาธารณสุขศาสตร์ การรับรองหลักสูตรจากกรมสนับสนุนบริการสุขภาพ กระทรวงสาธารณสุข ได้รับ อนุมัติวันที่ 22 มีนาคม 2565ระยะเวลาอบรมวันที่.....จำนวน 7 คน 3. กิจกรรมหลักสูตรระยะสั้น หลักสูตรภาษาและวัฒนธรรมไทยสำหรับชาวต่างชาติ โดยสอนเป็นภาษาอังกฤษ รุ่นที่ 2 (ค่าลงทะเบียน 14,000 บาทต่อคน) ศูนย์ภาษา ได้รับอนุมัติ 7 มี.ค. 2567 ระยะเวลาอบรมวันที่..... จำนวน 3	สำนักส่งเสริมวิชาการและงานทะเบียน
	จำแนกรายหน่วยงาน	ผล					
	คณะครุศาสตร์						
	คณะมนุษยศาสตร์และสังคมศาสตร์						
	คณะวิทยาศาสตร์และเทคโนโลยี	190					
	คณะเทคโนโลยีการเกษตร						
	คณะเทคโนโลยีอุตสาหกรรม						
	คณะวิทยาการจัดการ						
	คณะสาธารณสุขศาสตร์	7					
	วิทยาลัยนวัตกรรมการจัดการ						

รหัส ตัวชี้วัด	ตัวชี้วัดโครงการ	หน่วยนับ	เป้าหมาย 2567	ผลการ ดำเนินการ	สถานะ ตัวชี้วัด	รายละเอียดผลการดำเนินการ	ผู้รายงานตัวชี้วัด
	มรวอ. สระแก้ว					คนขอมูล ณ 8 มีนาคม 2567	
	งานศูนย์ภาษา	3					
	<b>รวมทั้งสิ้น</b>	<b>200</b>					
2078	1.2.1.3 จำนวนนักศึกษาสมัครเรียนแบบสะสม หน่วยกิต	คน	150	26	สีแดง	มีจำนวนนักศึกษาสมัครเรียนแบบสะสมหน่วยกิตจำนวน 26 คน ข้อมูล ณ 8 มีนาคม 2567	สำนักส่งเสริมวิชาการและงานทะเบียน
	<b>จำแนกรายหน่วยงาน</b>	<b>ผล</b>					
	คณะครุศาสตร์						
	คณะมนุษยศาสตร์และสังคมศาสตร์						
	คณะวิทยาศาสตร์และเทคโนโลยี	18					
	คณะเทคโนโลยีการเกษตร	3					
	คณะเทคโนโลยีอุตสาหกรรม						
	คณะวิทยาการจัดการ						
	คณะสาธารณสุขศาสตร์	1					
	วิทยาลัยนวัตกรรมการจัดการ	4					
	มรวอ. สระแก้ว						
	<b>รวมทั้งสิ้น</b>	<b>26</b>					
2077	1.2.1.4 จำนวนนักศึกษาต่างชาติที่เข้าศึกษาใน หลักสูตรของมหาวิทยาลัย	คน	250	185	สีส้ม	จำนวนนักศึกษาต่างชาติที่เข้าศึกษาในหลักสูตรของมหาวิทยาลัยจำนวน 185 คน ข้อมูล ณ 8 มีนาคม 2567	สำนักส่งเสริมวิชาการและงานทะเบียน
	<b>จำแนกรายหน่วยงาน</b>	<b>ผล</b>					
	คณะครุศาสตร์	71					
	คณะมนุษยศาสตร์และสังคมศาสตร์	38					
	คณะวิทยาศาสตร์และเทคโนโลยี	0					

รหัส ตัวชี้วัด	ตัวชี้วัดโครงการ	หน่วยนับ	เป้าหมาย 2567	ผลการ ดำเนินการ	สถานะ ตัวชี้วัด	รายละเอียดผลการดำเนินการ	ผู้รายงานตัวชี้วัด
	คณะเทคโนโลยีการเกษตร	0					
	คณะเทคโนโลยีอุตสาหกรรม	1					
	คณะวิทยาการจัดการ	2					
	คณะสาธารณสุขศาสตร์	1					
	วิทยาลัยนวัตกรรมการจัดการ	72					
	มรวอ. สระแก้ว	0					
	<b>รวมทั้งสิ้น</b>	<b>185</b>					
2076	1.3.1.1 จำนวนผลงานเชิงประจักษ์ของนักศึกษาที่ได้รับรางวัลหรือเข้าร่วมแข่งขันในระดับชาติหรือนานาชาติ	ผลงาน	130	53	สีแดง	จำนวนผลงานเชิงประจักษ์ของนักศึกษาที่ได้รับรางวัลหรือเข้าร่วมแข่งขันในระดับชาติหรือนานาชาติจำนวน 53 ผลงาน จำแนกเป็น ระดับชาติจำนวน 48 ผลงาน ระดับนานาชาติจำนวน 5 ผลงาน เอกสารแนบในระบบ SIS2076	กองพัฒนานักศึกษา
	<b>จำแนกรายหน่วยงาน</b>	<b>แผน</b>	<b>ผล</b>	<b>ร้อยละ</b>			
	คณะครุศาสตร์	25	3	1.20			
	คณะเทคโนโลยีการเกษตร	10	3	3.00			
	คณะเทคโนโลยีอุตสาหกรรม	20	10	5.00			
	คณะมนุษยศาสตร์และสังคมศาสตร์	25	10	4.00			
	คณะวิทยาการจัดการ	8	12	15.00			
	คณะวิทยาศาสตร์และเทคโนโลยี	15	4	2.67			
	คณะสาธารณสุขศาสตร์	12	4	3.33			
	วิทยาลัยนวัตกรรมการจัดการ	10	3	3.00			
	มรวอ. สระแก้ว	5	4	8.00			
	<b>รวมทั้งสิ้น</b>	<b>130</b>	<b>53</b>	<b>40.77</b>			

รหัส ตัวชี้วัด	ตัวชี้วัดโครงการ	หน่วยนับ	เป้าหมาย 2567	ผลการ ดำเนินการ	สถานะ ตัวชี้วัด	รายละเอียดผลการดำเนินการ	ผู้รายงานตัวชี้วัด
2075	1.3.1.2 จำนวนผลงานเชิงประจักษ์/ผลงานวิจัยทางวิชาการของนักศึกษาที่ได้รับการเผยแพร่ระดับชาติหรือนานาชาติตามเกณฑ์ กพอ. กำหนด	ผลงาน	270	41	สีแดง	จำนวนผลงานเชิงประจักษ์/ผลงานวิจัยทางวิชาการของนักศึกษาที่ได้รับการเผยแพร่ระดับชาติหรือนานาชาติตามเกณฑ์ กพอ. กำหนดจำนวน 270 ผลงาน เป็นผลงานระดับชาติทั้งหมด  เอกสารแนบในระบบ SIS2075	กองพัฒนานักศึกษา
	จำแนกรายหน่วยงาน	แผน	ผล	ร้อยละ			
	คณะครุศาสตร์	50	3	6.00			
	คณะเทคโนโลยีการเกษตร	11	3	27.27			
	คณะเทคโนโลยีอุตสาหกรรม	16	2	12.50			
	คณะมนุษยศาสตร์และสังคมศาสตร์	51	7	13.73			
	คณะวิทยาการจัดการ	51	12	23.53			
	คณะวิทยาศาสตร์และเทคโนโลยี	31	3	9.68			
	คณะสาธารณสุขศาสตร์	30	4	13.33			
	วิทยาลัยนวัตกรรมการจัดการ	15	3	20.00			
	มรวอ. สระแก้ว	15	4	26.67			
	<b>รวมทั้งสิ้น</b>	<b>270</b>	<b>41</b>	<b>15.19</b>			
2074	1.4.1.1 จำนวนวิศวกรสังคมที่เกิดจากการบ่มเพาะของมหาวิทยาลัย	คน	295	1,206	สีเขียว	กิจกรรมอบรมทักษะ Soft Skills ด้วยกระบวนการวิศวกรสังคม 1. ระหว่างวันที่ 30-31 ธันวาคม พ.ศ. 2566 ณ ประชุมเพชรบุรีวิทยาลัยการณ 2 ชั้น 3 อาคารเรียนรวมสังคมศาสตร์ เรียนรวมสังคมศาสตร์ จำนวน 84 คน 2. ระหว่างวันที่ 10-12 มกราคม พ.ศ. 2567 ณ หอประชุมวไลยอลงกรณ์ รุ่นที่ 7 จำนวน 450 คน 3. ระหว่างวันที่ 24-26 มกราคม พ.ศ. 2567 ณ ประชุมเพชรบุรีวิทยาลัยการณ 2 ชั้น 3 อาคารเรียนรวมสังคมศาสตร์ เรียนรวมสังคมศาสตร์ รุ่นที่ 8 จำนวน 672 คน	กองพัฒนานักศึกษา



รหัส ตัวชี้วัด	ตัวชี้วัดโครงการ	หน่วยนับ	เป้าหมาย 2567	ผลการ ดำเนินการ	สถานะ ตัวชี้วัด	รายละเอียดผลการดำเนินการ	ผู้รายงานตัวชี้วัด
2133	1.4.1.2 จำนวนนวัตกรรมที่เกิดจากการพัฒนาของ วิศวกรสังคมที่นำไปแก้ไขปัญหาและก่อให้เกิดการ เปลี่ยนแปลงในชุมชนท้องถิ่น	ผลงาน	10	0	สีแดง	อยู่ระหว่างการดำเนินการฝึกทักษะ และเริ่มนำนวัตกรรมไปใช้ในไตรมาสที่ 2-3	กองพัฒนานักศึกษา
2073	1.4.1.3 จำนวนผู้ประกอบการใหม่ (Startup) ที่เกิดจากการบ่มเพาะของมหาวิทยาลัย	ธุรกิจ	10		สีเทา	ยังไม่พบการรายงานผลในระบบ	- กองพัฒนานักศึกษา - สถาบันวิจัยและพัฒนา
2072	1.4.1.4 จำนวนผู้ประกอบการที่ดำเนินการธุรกิจ ตามแผนธุรกิจได้จริง/ได้รับรางวัลจากการเป็น ผู้ประกอบการ	ราย	1		สีเทา	ยังไม่พบการรายงานผลในระบบ	- สถาบันวิจัยและพัฒนา - กองพัฒนานักศึกษา
2071	1.4.2.1 ร้อยละของนักศึกษาที่สอบผ่านทักษะด้าน เทคโนโลยีดิจิทัล IC3 หรือICDL ต่อจำนวน นักศึกษาชั้นปีที่ 3 ทั้งหมด	ร้อยละ	90	20	สีแดง	ผลการสอบทักษะด้านเทคโนโลยีดิจิทัล ICDL ประจำปีการศึกษา 2566 ให้กับ นักศึกษาชั้นปีที่ 3 (ไม่นับรวมคณะครุศาสตร์) จำนวน 30 คน มีผู้สอบผ่านทักษะด้าน เทคโนโลยีดิจิทัล ICDL หลักสูตร Application Essentials จำนวน 6 คน คิดเป็น ร้อยละ 20 เนื่องด้วย สำนักวิทยบริการและเทคโนโลยีสารสนเทศ ได้รับมอบหมายตัวชี้วัดจาก สภามหาวิทยาลัย ในการพัฒนาทักษะด้านเทคโนโลยีดิจิทัล ให้กับนักศึกษาชั้นปีที่ 3 เพื่อเสริมสร้างความรู้และทักษะ Soft Skill ของนักศึกษาให้ตรงตามความต้องการ ของตลาดแรงงาน และเป็นที่ยอมรับของสังคม ดังนั้น สำนักวิทยบริการและเทคโนโลยีสารสนเทศ จึงได้ดำเนินการจัดทำทเรียน ออนไลน์ 3 หลักสูตร ได้แก่ 1. DT01 ความรู้พื้นฐานการใช้งานคอมพิวเตอร์ (Computer Fundamentals) 2. DT02 การใช้งานอินเทอร์เน็ตและการสื่อสารสังคมออนไลน์ (Living Online) 3. DT03 การใช้งานโปรแกรมสำนักงาน (Office Applications)	สำนักวิทยบริการและเทคโนโลยีสารสนเทศ
	จำนวนรายหน่วยงาน	จำนวนนักศึกษา เข้าสอบ	จำนวน นักศึกษาผ่าน เกณฑ์	ร้อยละ			
	เทคโนโลยีการเกษตร	2		0.00			
	เทคโนโลยีอุตสาหกรรม	3		0.00			
	มนุษยศาสตร์และสังคมศาสตร์	6	3	50.00			
	วิทยาการจัดการ	8	1	12.50			
	วิทยาศาสตร์และเทคโนโลยี	3	1	33.33			
	สาธารณสุขศาสตร์	8	1	12.50			





รหัส ตัวชี้วัด	ตัวชี้วัดโครงการ	หน่วยนับ	เป้าหมาย 2567	ผลการ ดำเนินการ	สถานะ ตัวชี้วัด	รายละเอียดผลการดำเนินการ	ผู้รายงานตัวชี้วัด
	รวมทั้งสิ้น	30	6	20.00		<p>เพื่อให้ให้นักศึกษาทุกระดับชั้น สามารถเข้าไปศึกษาบทเรียนเพื่อพัฒนาความรู้เพิ่มเติมเกี่ยวกับทักษะด้านเทคโนโลยีดิจิทัลได้ตามอัธยาศัย สามารถเข้าศึกษาได้ที่เว็บไซต์ของสำนักวิทยบริการฯ <a href="https://lib.vru.ac.th/index.php/digitalliteracy">https://lib.vru.ac.th/index.php/digitalliteracy</a></p> <p>นอกจากนี้ในช่วงภาคเรียน 2/2566 ซึ่งอยู่ในช่วงไตรมาสที่ 1 และไตรมาสที่ 2 ของปีงบประมาณ พ.ศ. 2567 สำนักวิทยบริการฯ ได้ดำเนินการพัฒนาและจัดสอบทักษะด้านเทคโนโลยีดิจิทัล IC DL ให้กับนักศึกษาระดับปริญญาตรี จันทร - ศุกร์ ชั้นปีที่ 3 จำนวน 48 คน ที่สมัครใจเข้าร่วมกิจกรรมในโครงการพัฒนาทักษะด้านเทคโนโลยีดิจิทัลสำหรับนักศึกษา ประจำปีการศึกษา 2566 โดยมีผลการสอบเป็นดังนี้</p> <p>จากนักศึกษาชั้นปีที่ 3 ที่สมัครใจเข้าร่วมกิจกรรมจำนวน 48 คน ได้มาเข้าร่วมสอบทักษะด้านเทคโนโลยีดิจิทัล IC DL จำนวน 30 คน (ไม่นับรวมคณะครุศาสตร์) มีผู้สอบผ่านทักษะด้านเทคโนโลยีดิจิทัล IC DL จำนวน 6 คน คิดเป็นร้อยละ 20 เอกสารแนบในระบบ SIS2071</p>	
	1.4.2.2 ร้อยละของนักศึกษาที่สอบผ่านทักษะด้านภาษาอังกฤษ (CEFR หรือ เทียบเท่า) ต่อจำนวนนักศึกษาชั้นปีสุดท้าย						สำนักส่งเสริมวิชาการและงานทะเบียน

รหัส ตัวชี้วัด	ตัวชี้วัดโครงการ	หน่วยนับ	เป้าหมาย 2567	ผลการ ดำเนินการ	สถานะ ตัวชี้วัด	รายละเอียดผลการดำเนินการ	ผู้รายงานตัวชี้วัด
2070	1.4.2.2.1 - B1 (ปริญญาตรี)	ร้อยละ	80	2.79	สีแดง	มีนักศึกษาสอบผ่านทักษะด้านภาษาอังกฤษ ระดับปริญญาตรีเต็มเวลา (จันทร์-ศุกร์) ชั้นปีสุดท้ายตั้งแต่ระดับ B1 ขึ้นไป จำนวน 29 คน (ระดับ B1 จำนวน 27 คน และระดับ B2 จำนวน 2 คน) คิดเป็นร้อยละ 2.79 จากจำนวนผู้เข้าสอบทั้งหมด จำนวน 1,040 คน และคิดเป็นร้อยละ 2.67 จากจำนวนนักศึกษา (คงอยู่) ทั้งหมด จำนวน 1,084 คนโดยแยกเป็นนักศึกษาคณะครุศาสตร์ มีนักศึกษาสอบผ่านทักษะด้านภาษาอังกฤษ ตั้งแต่ระดับ B1 ขึ้นไป จำนวน 12 คน (ระดับ B1 จำนวน 12 คน และระดับ B2 จำนวน - คน) คิดเป็นร้อยละ 3.48 จากจำนวนผู้เข้าสอบทั้งหมด จำนวน 345 คน และคิดเป็นร้อยละ 3.44 จากจำนวนนักศึกษา (คงอยู่) ทั้งหมด จำนวน 349 คน และนักศึกษาคณะอื่นๆ มีนักศึกษาสอบผ่านทักษะด้านภาษาอังกฤษตั้งแต่ระดับ B1 ขึ้นไป จำนวน 17 คน (ระดับ B1 จำนวน 15 คน และระดับ B2 จำนวน 2 คน) คิดเป็นร้อยละ 2.45 จากจำนวนผู้เข้าสอบทั้งหมด จำนวน 695 คน และคิดเป็นร้อยละ 2.31 จากจำนวนนักศึกษา (คงอยู่) ทั้งหมด จำนวน 735 คน	
2069	1.4.2.2.1 - B2 (บัณฑิตศึกษา)	ร้อยละ	80		สีเทา	ยังไม่พบการรายงานผลในระบบ ช่วงระยะเวลาของการรายงาน ครั้งที่ 1 เดือน มีนาคม 2567 สอบ 11 ผ่าน 4	
2068	1.4.3.1 จำนวนโครงการที่พัฒนา soft skill ให้กับนักศึกษา	โครงการ	15	16	สีแดง	เอกสารแนบในระบบ SIS2068	กองพัฒนานักศึกษา
	จำแนกรายหน่วยงาน	แผน	ผล	ร้อยละ			
	คณะครุศาสตร์	1	1	100			
	คณะเทคโนโลยีการเกษตร	1	1	100			
	คณะเทคโนโลยีอุตสาหกรรม	1		0			
	คณะมนุษยศาสตร์และสังคมศาสตร์	1		0			
	คณะวิทยาการจัดการ	1		0			

รหัส ตัวชี้วัด	ตัวชี้วัดโครงการ	หน่วยนับ	เป้าหมาย 2567	ผลการ ดำเนินการ	สถานะ ตัวชี้วัด	รายละเอียดผลการดำเนินการ	ผู้รายงานตัวชี้วัด
	คณะวิทยาศาสตร์และเทคโนโลยี	1	1	100			
	คณะสาธารณสุขศาสตร์	1	1	100			
	วิทยาลัยนวัตกรรมการจัดการ	1	3	300			
	มรวอ. สระแก้ว	1	2	200			
	บัณฑิตวิทยาลัย	1	2	200			
	กองพัฒนานักศึกษา	2	5	250			
	สำนักวิทยบริการและเทคโนโลยีสารสนเทศ	1		0			
	ศูนย์ภาษา	2		0			
	<b>รวมทั้งสิ้น</b>	<b>15</b>	<b>16</b>	<b>106.67</b>			
2067	1.5.1.1 ร้อยละของอาจารย์ครุศาสตร์ที่ได้รับรางวัลเชิดชูเกียรติหรือได้รับรางวัลด้านการจัดการเรียนรู้และการฝึกหัดครู	ร้อยละ	15	0	สีแดง	ไตรมาสที่ 1-2 อยู่ระหว่างดำเนินการเก็บข้อมูลและเป็นไฟล์เดิมของไตรมาสที่ 1	คณะครุศาสตร์
2066	1.5.2.1 ร้อยละของนักศึกษาครูที่สอบผ่านทักษะด้านเทคโนโลยีดิจิทัล IC3 หรือ ICDL	ร้อยละ	90	16.67	สีแดง	ผลการสอบทักษะด้านเทคโนโลยีดิจิทัล ICDL ประจำปีการศึกษา 2566 ให้กับนักศึกษาชั้นปีที่ 3 คณะครุศาสตร์ จำนวน 6 คน มีผู้สอบผ่านทักษะด้านเทคโนโลยีดิจิทัล ICDL หลักสูตร Application Essentials จำนวน 1 คน คิดเป็นร้อยละ 16.67 ใช้ข้อมูลการดำเนินงานของตัวชี้วัดที่ 1.4.2.1	สำนักวิทยบริการและเทคโนโลยีสารสนเทศ
2065	1.5.2.2 ร้อยละของนักศึกษาครูที่สอบผ่านทักษะด้านภาษาอังกฤษ (CEFR ระดับ B1 หรือเทียบเท่า)	ร้อยละ	80	3.48	สีแดง	นักศึกษาชั้นปีที่ 4 คณะครุศาสตร์ สอบผ่านทักษะด้านภาษาอังกฤษ ระดับปริญญาตรี เต็มเวลา (จันทร์-ศุกร์) ตั้งแต่ระดับ B1 ขึ้นไป จำนวน 12 คน (ระดับ B1 จำนวน 12 คน และระดับ B2 จำนวน - คน) คิดเป็นร้อยละ 3.48 จากจำนวนผู้เข้าสอบทั้งหมด จำนวน 345 คน และคิดเป็นร้อยละ 3.44 จากจำนวนนักศึกษา (คงอยู่) ทั้งหมด จำนวน 349 คน	สำนักส่งเสริมวิชาการและงานทะเบียน

รหัส ตัวชี้วัด	ตัวชี้วัดโครงการ	หน่วยนับ	เป้าหมาย 2567	ผลการ ดำเนินการ	สถานะ ตัวชี้วัด	รายละเอียดผลการดำเนินการ	ผู้รายงานตัวชี้วัด
2064	1.6.1.1 จำนวนนักศึกษาคงอยู่หลักสูตรปริญญาตรี และบัณฑิตศึกษา	คน	9,500	6,172	สีส้ม	จำนวนนักศึกษาคงอยู่ จำนวน 6,172 คน จำแนกเป็นหลักสูตรปริญญาตรี จำนวน 5,317 คนและบัณฑิตศึกษา 855 คน ข้อมูล ณ วันที่ 21 เมษายน 2567	- สำนักส่งเสริมวิชาการและงานทะเบียน - บัณฑิตวิทยาลัย
	จำแนกรายหน่วยงาน	จำนวน(คน)					
	คณะครุศาสตร์	1,484					
	คณะมนุษยศาสตร์และสังคมศาสตร์	1,198					
	คณะวิทยาศาสตร์และเทคโนโลยี	571					
	คณะเทคโนโลยีการเกษตร	119					
	คณะเทคโนโลยีอุตสาหกรรม	410					
	คณะวิทยาการจัดการ	1,261					
	คณะสาธารณสุขศาสตร์	491					
	วิทยาลัยนวัตกรรมการจัดการ	245					
	มรวอ. สระแก้ว	393					
	<b>รวมทั้งสิ้น</b>	<b>6,172</b>					
2063	1.6.1.2 จำนวนหลักสูตรที่มีการปรับปรุงหรือ พัฒนาหลักสูตรบูรณาการระหว่างศาสตร์ด้าน วิทยาศาสตร์และด้านสังคมศาสตร์	หลักสูตร	4	0	สีแดง		สำนักส่งเสริมวิชาการและงานทะเบียน
2062	1.6.1.3 ร้อยละของการเบิกใช้งบประมาณ ด้านวิชาการ	ร้อยละ	80	53.37	สีเหลือง	จำนวนเงินด้านวิชาการ 36,293,240.00 บาท ไตรมาสที่ 1 เบิกจ่ายจำนวน 13,094,588.00 บาท ไตรมาสที่ 2 เบิกจ่ายจำนวน 6,25,153.00 บาท รวม 19,369,741.00 บาท คิดเป็นร้อยละ 53.37	กองกลาง

รหัส ตัวชี้วัด	ตัวชี้วัดโครงการ	หน่วยนับ	เป้าหมาย 2567	ผลการ ดำเนินการ	สถานะ ตัวชี้วัด	รายละเอียดผลการดำเนินการ	ผู้รายงานตัวชี้วัด
2061	1.6.1.4 ร้อยละของบัณฑิตระดับปริญญาตรีที่ได้ งานทำหรือประกอบอาชีพหลัง สำเร็จการศึกษา ภายในระยะเวลา 1 ปี ในพื้นที่มหาวิทยาลัย รับผิดชอบ 350 กม. ต่อจำนวนบัณฑิตที่สำเร็จ การศึกษาทั้งหมด	ร้อยละ	80			ยังไม่ถึงช่วงระยะเวลาการรายงาน ซึ่งมีกำหนด เดือนพฤษภาคม 2567	สำนักส่งเสริมวิชาการและงานทะเบียน

	สรุปผลจำนวนตัวชี้วัดยุทธศาสตร์ที่ 1 ทั้งหมด จำนวน	25	ตัวชี้วัด		
	ต่ำกว่าค่าเป้าหมายขั้นวิกฤต : ผลการดำเนินงานต่ำกว่าร้อยละ 50 ของค่าเป้าหมาย	12	ตัวชี้วัด	คิดเป็นร้อยละ	62.50
	ต่ำกว่าค่าเป้าหมายระดับเสี่ยง : ผลการดำเนินงานอยู่ในระหว่างร้อยละ 51-75 ของค่าเป้าหมาย	6	ตัวชี้วัด	คิดเป็นร้อยละ	20.83
	ต่ำกว่าค่าเป้าหมาย : ผลการดำเนินงานอยู่ในระหว่างร้อยละ 76-99 ของค่าเป้าหมาย	1	ตัวชี้วัด	คิดเป็นร้อยละ	-
	บรรลุค่าเป้าหมาย : ผลการดำเนินงานบรรลุค่าเป้าหมายร้อยละ 100	2	ตัวชี้วัด	คิดเป็นร้อยละ	4.17
	ไม่มีการรายงานผลในระบบ	3	ตัวชี้วัด	คิดเป็นร้อยละ	12.50
	ยังไม่ถึงช่วงระยะเวลาการรายงาน	1	ตัวชี้วัด (ไม่นำมานับคำนวณ)		

เป้าประสงค์ที่ 2 ผลงานวิจัยและนวัตกรรมและงานสร้างสรรค์ เป็นที่ยอมรับและเกิดประโยชน์ต่อชุมชนและสังคม

รหัส ตัวชี้วัด	ตัวชี้วัดเป้าประสงค์	หน่วยนับ	เป้าหมาย 2567	ผลการ ดำเนินการ	สถานะ ตัวชี้วัด	รายละเอียดผลการดำเนินการ	ผู้รายงานตัวชี้วัด
2029	2.1 จำนวนเงินทุนสนับสนุนการวิจัยที่ตอบโจทย์การพัฒนาเชิงพื้นที่และเชิงประเด็น	บาท	35,000,000	13,372,396	สีแดง	<p>ปีงบประมาณ พ.ศ. 2567 มีเงินทุนสนับสนุนการวิจัยที่ตอบโจทย์การพัฒนาเชิงพื้นที่และเชิงประเด็น จำนวน 13,152,395 บาท (ข้อมูล ณ วันที่ 23 มิถุนายน 2567) จากจำนวนเงินทุนสนับสนุนการวิจัยที่ตอบโจทย์การพัฒนาเชิงพื้นที่และเชิงประเด็นรายด้าน จากมากไปน้อย ดังนี้</p> <ol style="list-style-type: none"> <li>ด้านอาหารเพื่อสุขภาพและผลผลิตเกษตรปลอดภัย 13 โครงการ เป็นจำนวนเงิน 9,412,700 บาท</li> <li>ด้านการพัฒนาเชิงพื้นที่และพัฒนาเมืองด้วยเศรษฐกิจสร้างสรรค์ 14 โครงการ เป็นจำนวนเงิน 3,549,970 บาท</li> <li>ด้านการจัดการสิ่งแวดล้อมและสุขภาวะชุมชน 5 โครงการ เป็นจำนวนเงิน 1,652,250 บาท</li> <li>ด้านการจัดการเรียนรู้การผลิตกำลังพลพื้นที่แห่งการเรียนรู้เพื่อการพัฒนาที่ยั่งยืน 6 โครงการ เป็นจำนวนเงิน 1,103,325 บาท</li> </ol> <p>เอกสารแนบในระบบ SIS2029 แบ่งออกเป็น</p> <p><b>จำนวนเงินทุนภายใน</b> จำนวน 6,121,395 บาท ประกอบด้วย 28 โครงการวิจัย ตามกรอบวิจัย 4 ด้าน ดังนี้</p> <ol style="list-style-type: none"> <li>ด้านอาหารเพื่อสุขภาพและผลผลิตเกษตรปลอดภัย 10 โครงการ เป็นจำนวนเงิน 2,645,850 บาท</li> <li>ด้านการพัฒนาเชิงพื้นที่และพัฒนาเมืองด้วยเศรษฐกิจสร้างสรรค์ 8 โครงการ เป็นจำนวนเงิน 1,129,970 บาท</li> <li>ด้านการจัดการสิ่งแวดล้อมและสุขภาวะชุมชน 5 โครงการ เป็นจำนวนเงิน 1,652,250 บาท</li> <li>ด้านการจัดการเรียนรู้การผลิตกำลังพลพื้นที่แห่งการเรียนรู้เพื่อการพัฒนาที่ยั่งยืน 5 โครงการ เป็นจำนวนเงิน 693,325 บาท</li> </ol> <p><b>จำนวนเงินทุนภายนอก</b> จำนวน 7,251,000 บาท ประกอบด้วย 10 โครงการวิจัย</p>	สถาบันวิจัยและพัฒนา
	จำแนกรายหน่วยงานที่ได้รับมอบหมาย	แผน	ผล	ร้อยละ			
	คณะเทคโนโลยีการเกษตร	1,547,344	1,564,913	101.14			
	คณะเทคโนโลยีอุตสาหกรรม	3,094,688	15,000	0.48			
	คณะมนุษยศาสตร์และสังคมศาสตร์	5,415,704	2,948,000	54.43			
	คณะวิทยาการจัดการ	3,636,259	1,405,354	38.65			
	คณะวิทยาศาสตร์และเทคโนโลยี	6,808,315	4,120,251	60.52			
	คณะสาธารณสุขศาสตร์	2,011,547	1,140,653	56.71			
	วิทยาลัยนวัตกรรมการจัดการ	2,011,547		0.00			
	คณะครุศาสตร์	4,874,134	214,663	4.40			
	มรภ.วไลยอลงกรณ์ฯ สระแก้ว	1,934,180	625,000	32.31			
	โรงเรียนสาธิต มรวอ.และสถาบันวิจัยและพัฒนา	1,500,000		0.00			
	งานศึกษาทั่วไปและ สำนักส่งเสริมการเรียนรู้และบริการวิชาการ	1,547,344	392,200	25.35			
	งานศูนย์ภาษา	618,938		0.00			
	<b>รวม</b>	<b>35,000,000</b>	<b>12,426,033</b>	<b>35.50</b>			
	จำแนกรายหน่วยงานที่ไม่ได้รับมอบหมาย						
	ภายนอก		946,363				
	<b>รวม</b>	<b>0</b>	<b>946,363</b>	<b>100.00</b>			
	<b>รวมทั้งสิ้น</b>	<b>35,000,000</b>	<b>13,372,396</b>	<b>38.21</b>			



รหัส ตัวชี้วัด	ตัวชี้วัดเป้าประสงค์	หน่วยนับ	เป้าหมาย 2567	ผลการ ดำเนินการ	สถานะ ตัวชี้วัด	รายละเอียดผลการดำเนินการ	ผู้รายงานตัวชี้วัด
						<p>ตามกรอบวิจัย 4 ด้าน ดังนี้</p> <p>1. ด้านอาหารเพื่อสุขภาพและผลผลิตเกษตรปลอดภัย 3 โครงการ เป็นจำนวนเงิน 4,421,000 บาท</p> <p>2. ด้านการพัฒนาเชิงพื้นที่และพัฒนาเมืองด้วยเศรษฐกิจสร้างสรรค์ 6 โครงการ เป็นจำนวนเงิน 2,420,000 บาท</p> <p>4. ด้านการจัดการเรียนรู้การผลิตกำลังพลพื้นที่แห่งการเรียนรู้เพื่อการพัฒนาที่ยั่งยืน 1 โครงการ เป็นจำนวนเงิน 410,000 บาท</p>	
2045	2.2 จำนวนผลงานวิจัยและนวัตกรรมด้านการจัดการเรียนรู้ ด้านการบริการและการท่องเที่ยว ด้านการเกษตรและอาหาร ด้านการสร้างเสริมสุขภาพและสิ่งแวดล้อมที่มีการต่อยอดใช้ประโยชน์เชิงพาณิชย์หรือเชิงสังคมหรือการจดทะเบียนจากหน่วยงานที่เกี่ยวข้อง อาทิเช่นการจดสิทธิบัตร และการจดอนุสิทธิบัตร	ผลงาน	9	5	สีส้ม	<p>จำนวนผลงานวิจัยและนวัตกรรมด้านการจัดการเรียนรู้ด้านการบริการและการท่องเที่ยวทั้งหมดอยู่ระหว่างการยื่นจดสิทธิบัตร 5 ผลงาน ข้อมูล ณ วันที่ 27 มิถุนายน 2567</p> <p>เอกสารแนบในระบบ SIS2045</p>	สถาบันวิจัยและพัฒนา
	<b>จำแนกรายหน่วยงาน</b>	<b>แผน</b>	<b>ผล</b>				
	คณะครุศาสตร์	1	5				
	คณะมนุษยศาสตร์และสังคมศาสตร์	1					
	คณะวิทยาการจัดการ	1					

รหัส ตัวชี้วัด	ตัวชี้วัดเป้าประสงค์	หน่วยนับ	เป้าหมาย 2567	ผลการ ดำเนินการ	สถานะ ตัวชี้วัด	รายละเอียดผลการดำเนินการ	ผู้รายงานตัวชี้วัด
	คณะวิทยาศาสตร์และเทคโนโลยี	1					
	คณะเทคโนโลยีการเกษตร <input type="checkbox"/>	1					
	คณะเทคโนโลยีอุตสาหกรรม	1					
	คณะสาธารณสุขศาสตร์	1					
	วิทยาลัยนวัตกรรมการจัดการ	1					
	มรภ.วไลยอลงกรณ์ฯ สระแก้ว	1					
	โรงเรียนสาธิต มรวอ.	1					
	สถาบันวิจัยและพัฒนา	1					
	งานศึกษาทั่วไป	1					
	<b>รวมทั้งสิ้น</b>	<b>12</b>	<b>5</b>				
2044	2.3 จำนวนโครงการวิจัยที่ถูกกำหนดเป็นนโยบาย สาธารณะ	โครงการ	3	1	สีแดง	โครงการวิจัยที่ถูกกำหนดเป็นนโยบายสาธารณะจำนวน 1 โครงการ คือ โครงการตอบสนองของผลผลิตและการเปลี่ยนแปลงธาตุอาหารในดินของมันเทศ Okinawa นำไปใช้โดยสถานีวิจัยการเกษตรที่สูงในสมเด็จพระนางเจ้าสิริกิติ์ พระบรมราชินีนาถ บ้านป่าคา จังหวัดกำแพงเพชร ตามหนังสือเลขที่ ทส ๐๙๒๒.๑๐๐๖/๖๗ สถานีพัฒนาการเกษตรที่สูงในสมเด็จพระนางเจ้าสิริกิติ์ พระบรมราชินีนาถ บ้านป่าคา จ. กำแพงเพชร ได้มีบันทึกแจ้งการนำผลงานดังกล่าว ไปใช้ประโยชน์ในการจัดการเพื่อการส่งเสริมการเกษตรแก่เกษตรกรชาวเขาเผ่าม้ง ให้ยุติการปลูกมันเทศในพื้นที่สูง จัดเป็นด้านอาหารเพื่อสุขภาพและผลผลิตเกษตร ปลอดภัย โดย ผศ.ดร.อนัญญา โพธิ์ประดิษฐ์ไข่มูล ณ วันที่ 27 กุมภาพันธ์ 2567) <input type="checkbox"/>	สถาบันวิจัยและพัฒนา
	<b>จำแนกรายหน่วยงาน</b>	<b>แผน</b>	<b>ผล</b>				
	คณะครุศาสตร์	1					
	คณะมนุษยศาสตร์และสังคมศาสตร์	1					
	วิทยาลัยนวัตกรรมการจัดการ	1	1				
	<b>รวมทั้งสิ้น</b>	<b>3</b>	<b>1</b>				

รหัส ตัวชี้วัด	ตัวชี้วัดเป้าประสงค์	หน่วยนับ	เป้าหมาย 2567	ผลการ ดำเนินการ	สถานะ ตัวชี้วัด	รายละเอียดผลการดำเนินการ	ผู้รายงานตัวชี้วัด
2043	2.4 จำนวนโครงการวิจัยที่ถูกนำไปประโยชน์ใน ชุมชนหรือเชิงพาณิชย์	โครงการ	16	23	สีเขียว	จำนวนผลงานวิจัยและนวัตกรรมด้านการจัดการเรียนรู้ด้านการบริการและการ ท่องเที่ยวทั้งหมด 23 ผลงาน ข้อมูล ณ วันที่ 27 มิถุนายน 2567 เอกสารแนบในระบบ SIS2043	สถาบันวิจัยและพัฒนา
	จำแนกรายหน่วยงาน	แผน	ผล				
	คณะครุศาสตร์	1	4				
	คณะมนุษยศาสตร์และสังคมศาสตร์	1	4				
	คณะวิทยาการจัดการ	1	1				
	คณะวิทยาศาสตร์และเทคโนโลยี	1	7				
	คณะเทคโนโลยีการเกษตร	1	2				
	คณะเทคโนโลยีอุตสาหกรรม	1	3				
	คณะสาธารณสุขศาสตร์	1					
	วิทยาลัยนวัตกรรมการจัดการ	1					
	มรภ.วไลยอลงกรณ์ฯ สระแก้ว	1	1				
	โรงเรียนสาธิต มรวอ.	1	1				
	สถาบันวิจัยและพัฒนา	1					
	งานศึกษาทั่วไป	1					
<b>รวมทั้งสิ้น</b>	<b>12</b>	<b>23</b>					
2042	2.5 จำนวนเงินรายได้จากงานวิจัยทั้ง ภายในประเทศและต่างประเทศ	บาท	70,00,000	13,372,396	สีแดง	ทุนวิจัยภายในประเทศ จำนวน 13,152,395 บาท ประกอบด้วย 22 โครงการ ตามกรอบวิจัย 4 ด้าน ดังนี้	สถาบันวิจัยและพัฒนา

รหัส ตัวชี้วัด	ตัวชี้วัดเป้าประสงค์	หน่วยนับ	เป้าหมาย 2567	ผลการ ดำเนินการ	สถานะ ตัวชี้วัด	รายละเอียดผลการดำเนินการ	ผู้รายงานตัวชี้วัด
	จำแนกรายหน่วยงานที่ได้รับมอบหมาย	แผน	ผล	ร้อยละ			
	คณะเทคโนโลยีการเกษตร	1,547,344	1,564,913	101.14			
	คณะเทคโนโลยีอุตสาหกรรม	3,094,688	15,000	0.48			
	คณะมนุษยศาสตร์และสังคมศาสตร์	5,415,704	2,948,000	54.43			
	คณะวิทยาการจัดการ	3,636,259	1,405,354	38.65			
	คณะวิทยาศาสตร์และเทคโนโลยี	6,808,315	4,120,251	60.52			
	คณะสาธารณสุขศาสตร์	2,011,547	1,140,653	56.71			
	วิทยาลัยนวัตกรรมการจัดการ	2,011,547		0.00			
	คณะครุศาสตร์	4,874,134	214,663	4.40			
	มรภ.วไลยอลงกรณ์ฯ สระแก้ว	1,934,180	625,000	32.31			
	โรงเรียนสาธิต มรวอ.และสถาบันวิจัยและพัฒนา	1,500,000		0.00			
	งานศึกษาทั่วไปและ สำนักส่งเสริมการเรียนรู้และบริการวิชาการ	1,547,344	392,200	25.35			
	งานศูนย์ภาษา	618,938		0.00			
	<b>รวม</b>	<b>35,000,000</b>	<b>12,426,033</b>	<b>35.50</b>			
	จำแนกรายหน่วยงานที่ไม่ได้ค่ารับมอบหมาย						
	ภายนอก		946,363				
	<b>รวม</b>	<b>0</b>	<b>946,363</b>	<b>100.00</b>			
	<b>รวมทั้งสิ้น</b>	<b>35,000,000</b>	<b>13,372,396</b>	<b>38.21</b>			
						1. ด้านอาหารเพื่อสุขภาพและผลผลิตเกษตรปลอดภัย 13 โครงการ เป็นจำนวนเงิน 9,412,700 บาท 2. ด้านการพัฒนาเชิงพื้นที่และพัฒนาเมืองด้วยเศรษฐกิจสร้างสรรค์ 14 โครงการ เป็นจำนวนเงิน 3,549,970 บาท 3. ด้านการจัดการสิ่งแวดล้อมและสุขภาวะชุมชน 5 โครงการ เป็นจำนวนเงิน 1,652,250 บาท 4. ด้านการจัดการเรียนรู้การผลิตกำลังพลพื้นที่แห่งการเรียนรู้เพื่อการพัฒนาที่ยั่งยืน 6 โครงการ เป็นจำนวนเงิน 1,103,325 บาท <b>ทุนวิจัยภายนอกประเทศ จำนวน 0 บาท</b>	

รหัส ตัวชี้วัด	ตัวชี้วัดเป้าประสงค์	หน่วยนับ	เป้าหมาย 2567	ผลการ ดำเนินการ	สถานะ ตัวชี้วัด	รายละเอียดผลการดำเนินการ	ผู้รายงานตัวชี้วัด
2041	2.6 จำนวนผลงานทางวิชาการรับใช้สังคมสามารถ แก้ไขปัญหาของชุมชนและสังคมในพื้นที่	ผลงาน	10	23	สีเขียว	จำนวนผลงานวิจัยและนวัตกรรมด้านการจัดการเรียนรู้ด้านการบริการและการ ท่องเที่ยวทั้งหมด 23 ผลงาน ข้อมูล ณ วันที่ 27 มิถุนายน 2567 เอกสารแนบในระบบ SIS2041	สถาบันวิจัยและพัฒนา
	จำแนกรายหน่วยงานที่ได้รับมอบหมาย	แผน	ผล				
	คณะเทคโนโลยีการเกษตร	1	1				
	คณะเทคโนโลยีอุตสาหกรรม	1	5				
	คณะมนุษยศาสตร์และสังคมศาสตร์	1	7				
	คณะวิทยาการจัดการ	1	3				
	คณะวิทยาศาสตร์และเทคโนโลยี	1	10				
	คณะสาธารณสุขศาสตร์	1	1				
	วิทยาลัยนวัตกรรมการจัดการ	1	2				
	คณะครุศาสตร์	1					
	มรภ.วไลยอลงกรณ์ฯ สระแก้ว	1	4				
	งานศึกษาทั่วไป	1					
	<b>รวม</b>	<b>10</b>	<b>33</b>				
2040	2.7 ร้อยละอาจารย์ที่ร่วมทำวิจัยกับมหาวิทยาลัย ทั้งในประเทศและต่างประเทศต่อจำนวนอาจารย์ ประจำทั้งหมด	ร้อยละ	20	15.09	สีส้ม	อาจารย์ที่ร่วมทำวิจัยกับมหาวิทยาลัยทั้งในประเทศและต่างประเทศ (5 ปีย้อนหลัง) จำนวน 64 ท่าน ต่อจำนวนอาจารย์ทั้งหมด 424 ท่าน (ข้อมูลจำนวนอาจารย์ อัปเดต 15/06/67 ) คิดเป็นร้อยละ 15.09 ข้อมูล ณ วันที่ 25 เมษายน 2567 เอกสารแนบในระบบ SIS2040	สถาบันวิจัยและพัฒนา

สรุปผลจำนวนตัวชี้วัดเป้าประสงค์ที่ 2 ทั้งหมด จำนวน

7	ตัวชี้วัด		
3	ตัวชี้วัด	คิดเป็นร้อยละ	42.86
2	ตัวชี้วัด	คิดเป็นร้อยละ	28.52
0	ตัวชี้วัด	คิดเป็นร้อยละ	-
2	ตัวชี้วัด	คิดเป็นร อยละ	28.52
0	ตัวชี้วัด	คิดเป็นร้อยละ	-
0	ตัวชี้วัด (ไม่นำมานับคำนวณ)		



ยุทธศาสตร์ที่ 2 ผลิตและเผยแพร่ผลงานวิจัยและนวัตกรรม งานวิชาการรับใช้สังคม และงานสร้างสรรค์ ที่ยอมรับและเกิดประโยชน์ต่อชุมชนและสังคม

รหัสตัวชี้วัด	ตัวชี้วัดโครงการ	หน่วยนับ	เป้าหมาย 2567	ผลการดำเนินการ	สถานะตัวชี้วัด	รายละเอียดผลการดำเนินการ	ผู้รายงานตัวชี้วัด
2095	2.1.1.1 จำนวนสัญญาหรือโครงการวิจัยที่ได้รับ การสนับสนุนจากหน่วยงานภาครัฐและภาคเอกชน ใน การแก้ไขปัญหา ความเหลื่อมล้ำ เสริมสร้าง พลังทางสังคมเพิ่มขีดความสามารถของชุมชนและ ท้องถิ่นในการพัฒนาตนเองและจัดการตนเอง	สัญญา/ โครงการ	12	38	สีเขียว	จำนวนสัญญาหรือโครงการวิจัยที่ได้รับการสนับสนุนจากหน่วยงานภาครัฐและ ภาคเอกชนใน การแก้ไขปัญหา ความเหลื่อมล้ำ เสริมสร้างพลังทางสังคมเพิ่มขีด ความสามารถของชุมชนและท้องถิ่นในการพัฒนาตนเองและจัดการตนเองจำนวน 38 สัญญา/โครงการ □ แผนกรายประเภทหน่วยงานที่ให้ทุน 1.ภาครัฐ จำนวน 38 สัญญา/โครงการ 2.ภาคเอกชน จำนวน 0 สัญญา/โครงการ ข้อมูล ณ วันที่ 27 มิถุนายน 2567	สถาบันวิจัยและพัฒนา
	<b>จำแนกรายหน่วยงานที่ได้รับค่าเป้าหมาย</b>	<b>แผน</b>	<b>ผล</b>				
	คณะครุศาสตร์	1	1				
	คณะมนุษยศาสตร์และสังคมศาสตร์	1	10				
	คณะวิทยาการจัดการ	1	4				
	คณะวิทยาศาสตร์และเทคโนโลยี	1	8				
	คณะเทคโนโลยีการเกษตร	1	3				
	คณะเทคโนโลยีอุตสาหกรรม	1					
	คณะสาธารณสุขศาสตร์	1	3				
	วิทยาลัยนวัตกรรมการจัดการ	1	2				
	มรภ.วไลยอลงกรณ์ฯ สระแก้ว	1	5				
	โรงเรียนสาธิตมรภ.วไลยอลงกรณ์ฯ	1					
	สถาบันวิจัยและพัฒนา □	1					
	งานศึกษาทั่วไปและ สำนักส่งเสริมการเรียนรู้และบริการวิชาการ	1	2				
	<b>รวม</b>	<b>12</b>	<b>38</b>				

รหัส ตัวชี้วัด	ตัวชี้วัดโครงการ	หน่วยนับ	เป้าหมาย 2567	ผลการ ดำเนินการ	สถานะ ตัวชี้วัด	รายละเอียดผลการดำเนินการ	ผู้รายงานตัวชี้วัด
2094	2.1.1.2 จำนวนผลงานวิจัยและนวัตกรรมที่ตอบ โจทย์การพัฒนาเชิงพื้นที่และเชิงประเด็น	ผลงาน	40	121	สีเขียว	ผลงานวิจัยและนวัตกรรมที่ตอบโจทย์การพัฒนา เชิงพื้นที่และเชิงประเด็น มีจำนวน 121 ผลงาน ประกอบไปด้วย  1. ด้านอาหารเพื่อสุขภาพและผลผลิตเกษตรปลอดภัย 28 ผลงาน 2. ด้านการพัฒนาเชิงพื้นที่และพัฒนาเมืองด้วยเศรษฐกิจสร้างสรรค์ 56 ผลงาน 3. ด้านการจัดการสิ่งแวดล้อมและสุขภาพชุมชน 17 ผลงาน 4. ด้านการจัดการเรียนรู้การผลิตกำลังพลพื้นที่แห่งการเรียนรู้เพื่อการพัฒนาที่ยั่งยืน 20 ผลงาน ข้อมูล ณ วันที่ 27 มิถุนายน 2567 เอกสารแนบในระบบ SIS2094	สถาบันวิจัยและพัฒนา
	จำแนกรายหน่วยงานที่ได้รับค่าเป้าหมาย	แผน	ผล				
	คณะครุศาสตร์	4	16				
	คณะมนุษยศาสตร์และสังคมศาสตร์	4	14				
	คณะวิทยาการจัดการ	4	10				
	คณะวิทยาศาสตร์และเทคโนโลยี	4	40				
	คณะเทคโนโลยีการเกษตร	4	5				
	คณะเทคโนโลยีอุตสาหกรรม	4	7				
	คณะสาธารณสุขศาสตร์	4	12				
	วิทยาลัยนวัตกรรมการจัดการ	4	7				
	มรภ.วไลยอลงกรณ์ฯ สระแก้ว	2	7				
	โรงเรียนสาธิตมรภ.วไลยอลงกรณ์ฯ	2					
	งานศึกษาทั่วไปและ สำนักส่งเสริมการเรียนรู้และบริการวิชาการ	2	3				
<b>รวมทั้งสิ้น</b>	<b>38</b>	<b>121</b>					
2093	2.1.2.1 จำนวนนวัตกรรม สิ่งประดิษฐ์ องค์ความรู้ ใหม่ที่เกิดจากความร่วมมือกับหน่วยงานภาครัฐ หรือเอกชนในการแก้ไขปัญหาชุมชน ท้องถิ่นโดย ใช้กระบวนการวิจัย	ผลงาน	60	44	สีส้ม	จำนวนนวัตกรรม สิ่งประดิษฐ์ องค์ความรู้ใหม่ที่เกิดจากความร่วมมือกับหน่วยงานภาครัฐ หรือเอกชนในการแก้ไขปัญหาชุมชน ท้องถิ่นโดยใช้กระบวนการวิจัย จำนวน 44 ผลงาน ข้อมูล ณ วันที่ 14 มิถุนายน 2567 เอกสารแนบในระบบ SIS2093	สถาบันวิจัยและพัฒนา



รหัส ตัวชี้วัด	ตัวชี้วัดโครงการ	หน่วยนับ	เป้าหมาย 2567	ผลการ ดำเนินการ	สถานะ ตัวชี้วัด	รายละเอียดผลการดำเนินการ	ผู้รายงานตัวชี้วัด
	จำแนกรายหน่วยงานที่ได้รับค่าเป้าหมาย	แผน	ผล				
	คณะครุศาสตร์	6	5				
	คณะมนุษยศาสตร์และสังคมศาสตร์	8	7				
	คณะวิทยาการจัดการ	6	3				
	คณะวิทยาศาสตร์และเทคโนโลยี	8	12				
	คณะเทคโนโลยีการเกษตร	5	1				
	คณะเทคโนโลยีอุตสาหกรรม	6	5				
	คณะสาธารณสุขศาสตร์	6	1				
	วิทยาลัยนวัตกรรมการจัดการ	6	2				
	มรภ.วไลยอลงกรณ์ฯ สระแก้ว	12	6				
	โรงเรียนสาธิตมรภ.วไลยอลงกรณ์ฯ	1					
	สถาบันวิจัยและพัฒนา <input type="checkbox"/>	1					
	งานศึกษาทั่วไป	3	2				
	<b>รวมทั้งสิ้น</b>	<b>68</b>	<b>44</b>				

รหัส ตัวชี้วัด	ตัวชี้วัดโครงการ	หน่วยนับ	เป้าหมาย 2567	ผลการ ดำเนินการ	สถานะ ตัวชี้วัด	รายละเอียดผลการดำเนินการ	ผู้รายงานตัวชี้วัด
2092	2.2.1.1 ร้อยละผลงานวิจัยและนวัตกรรมตอบ โจทย์การพัฒนาเชิงพื้นที่และเชิงประเด็นที่ตีพิมพ์ เผยแพร่ในวารสารระดับชาติ/นานาชาติ/รายงาน สืบเนื่อง (proceeding)ต่อผลงานวิจัยทั้งหมด	ร้อยละ	70	91.75	สีเขียว	<p>ผลงานวิจัยและนวัตกรรมที่ตอบโจทย์การพัฒนาเชิงพื้นที่และเชิงประเด็นที่ตีพิมพ์ เผยแพร่ในระดับชาติและนานาชาติต่อจำนวนผลงานวิจัยทั้งหมด 89 บทความ จาก ทั้งหมด 97 บทความ คิดเป็นร้อยละ 91.75</p> <ul style="list-style-type: none"> <li>•ฐานข้อมูลระดับชาติ TCI กลุ่ม 1 จำนวน 36 บทความ</li> <li>•ฐานข้อมูลระดับชาติ TCI กลุ่ม 2 จำนวน 41 บทความ</li> <li>•ฐานข้อมูลระดับนานาชาติ Scopus จำนวน 12 บทความโดยแยกการตอบโจทย์การ พัฒนาเชิงพื้นที่และเชิงประเด็น แต่ละด้าน ดังนี้</li> </ul> <ol style="list-style-type: none"> <li>1. ด้านอาหารเพื่อสุขภาพและผลผลิตเกษตรปลอดภัย 31 บทความ</li> <li>2. ด้านการพัฒนาเชิงพื้นที่และพัฒนาเมืองด้วยเศรษฐกิจสร้างสรรค์ 12 บทความ</li> <li>3. ด้านการจัดการสิ่งแวดล้อมและสุขภาวะชุมชน 20 บทความ</li> <li>4. ด้านการจัดการเรียนรู้การผลิตกำลังพลพื้นที่แห่งการเรียนรู้เพื่อการพัฒนาที่ยั่งยืน 26 บทความ</li> </ol> <p>ข้อมูล ณ วันที่ 13 มิถุนายน 2567 เอกสารแนบในระบบ SIS2092</p>	สถาบันวิจัยและพัฒนา

รหัส ตัวชี้วัด	ตัวชี้วัดโครงการ	หน่วยนับ	เป้าหมาย 2567	ผลการ ดำเนินการ	สถานะ ตัวชี้วัด	รายละเอียดผลการดำเนินการ	ผู้รายงานตัวชี้วัด
2091	2.2.1.2 ร้อยละของจำนวนบทความวิจัยของอาจารย์ที่ได้รับอ้างอิงจากฐานข้อมูลนานาชาติและระดับชาติตามเกณฑ์ ก.พ.อ ต่อจำนวนผลงานวิจัยทั้งหมด	ร้อยละ	5	17.58	สีเขียว	จำนวนบทความวิจัยของอาจารย์ที่ได้รับอ้างอิงจากฐานข้อมูลนานาชาติและระดับชาติตามเกณฑ์ ก.พ.อ (ย้อนหลัง 5 ปี) จำนวน 99 ผลงาน ต่อจำนวนผลงานวิจัยทั้งหมด (TCI 1,TCI 2) 563 ผลงาน คิดเป็นร้อยละ 17.58 จำแนกเป็นรายปี ดังนี้ ปี 2562 มีจำนวน 137 ผลงาน ปี 2563 มีจำนวน 75 ผลงาน ปี 2564 มีจำนวน 39 ผลงาน ปี 2565 มีจำนวน 126 ผลงาน ปี 2566 มีจำนวน 186 ผลงาน ข้อมูล ณ วันที่ 14 มิถุนายน 2567 เอกสารแนบในระบบ SIS2091	สถาบันวิจัยและพัฒนา
2090	2.2.1.3 ร้อยละของงานวิจัยและนวัตกรรมจัดการเรียนรู้ที่ได้รับการตีพิมพ์เผยแพร่ในระดับชาติหรือนานาชาติเพื่อยกระดับมาตรฐาน/ในการจัดการศึกษาขั้นพื้นฐาน/การฝึกหัดครูต่อจำนวนผลงานวิจัยที่ได้รับการตีพิมพ์เผยแพร่ของอาจารย์ทั้งหมด	ร้อยละ	25	62.88	สีเขียว	จำนวนงานวิจัยและนวัตกรรมจัดการเรียนรู้ที่ได้รับการตีพิมพ์เผยแพร่ในระดับชาติหรือนานาชาติเพื่อยกระดับมาตรฐาน/ในการจัดการศึกษาขั้นพื้นฐาน/การฝึกหัดครูต่อจำนวนผลงานวิจัยที่ได้รับการตีพิมพ์เผยแพร่ (ครุศาสตร์+สาธิต+บัณฑิต) จำนวน 61 งาน ต่อจำนวนผลงานวิจัยที่ได้รับการตีพิมพ์เผยแพร่ของอาจารย์ทั้งหมด 97 ผลงาน คิดเป็นร้อยละ 62.88 ข้อมูล ณ วันที่ 27 มิถุนายน 2567 เอกสารแนบในระบบ SIS2090	สถาบันวิจัยและพัฒนา
2089	2.2.2.1 จำนวนรายได้ที่เกิดจากทรัพย์สินทางปัญญาที่ได้รับการต่อยอดเชิงพาณิชย์	บาท	5,000,000	0	สีแดง	ยังไม่มีรายได้ที่เกิดจากทรัพย์สินทางปัญญาที่ได้รับการต่อยอดเชิงพาณิชย์ ข้อมูล ณ วันที่ 26 เมษายน 2567 เอกสารแนบในระบบ SIS2089	สถาบันวิจัยและพัฒนา

รหัส ตัวชี้วัด	ตัวชี้วัดโครงการ	หน่วยนับ	เป้าหมาย 2567	ผลการ ดำเนินการ	สถานะ ตัวชี้วัด	รายละเอียดผลการดำเนินการ	ผู้รายงานตัวชี้วัด
2088	2.2.3.1 จำนวนการจัดประชุมวิชาการระดับชาติ และระดับนานาชาติร่วมกับภาคีเครือข่ายตามเกณฑ์ กพอ.	ครั้ง	1	2	สีเขียว	<p>การจัดประชุมวิชาการระดับชาติและนานาชาติร่วมกับภาคีเครือข่ายจำนวน 2 ครั้ง ได้แก่</p> <p><b>ระดับชาติ</b></p> <p><b>สถาบันวิจัยและพัฒนา</b></p> <p>1. งานประชุมวิชาการ ครั้งที่ 14 เนื่องในวันสหวิทยาการเรื่อง “ธรรมาภิบาลกับการพัฒนาที่ยั่งยืน” ณ ศูนย์ที่ 31 พฤษภาคม 2567 ณ ห้องเพชรบุรีวิทยาลัยสงฆ์ 2 อาคารเรียนรวมสังคมศาสตร์ มหาวิทยาลัยราชภัฏวไลยอลงกรณ์ ในพระบรมราชูปถัมภ์ จัดโดยสำนักงานราชบัณฑิตยสภา โดยคณะกรรมการสหวิทยาการเพื่อการวิจัยและพัฒนา</p> <p><b>ระดับนานาชาติ</b></p> <p><b>คณะกรรมการสุขภาพศาสตร์</b></p> <p>1.การประชุมวิชาการสุขภาพศาสตร์แห่งชาติ ครั้งที่ 21 เรื่อง สังคมสูงวัย รอบรู้ ดุลยภาพแห่งการเปลี่ยนแปลง เพื่อการดำรงชีพออย่างมีคุณภาพและยั่งยืน ระหว่างวันที่ 16-17 พฤษภาคม 2567 ที่มหาวิทยาลัยเอริก กรุงเทพมหานคร เป็นการจัดระหว่างสมาคมวิชาชีพสุขภาพ ร่วมกับสภาคณบดีคณะกรรมการสุขภาพศาสตร์แห่งประเทศไทย กรมพัฒนาสังคมและสวัสดิการ กรมกิจการผู้สูงอายุ กระทรวงการพัฒนาสังคมและความมั่นคงของมนุษย์ มหาวิทยาลัยเอริก คณะสาธารณสุขศาสตร์ มหาวิทยาลัยบูรพา คณะสาธารณสุขศาสตร์ มหาวิทยาลัยราชภัฏวไลยอลงกรณ์ฯ กองสุขภาพกระทรวงสาธารณสุข ภาควิชาสุขภาพศึกษาและพฤติกรรมศาสตร์ คณะสาธารณสุขศาสตร์ มหาวิทยาลัยมหิดล และมูลนิธิสมจิตต์ สุพรรณทัศน์</p> <p>ข้อมูล ณ วันที่ 14 มิถุนายน 2567</p> <p>เอกสารแนบในระบบ SIS2088</p>	สถาบันวิจัยและพัฒนา

รหัส ตัวชี้วัด	ตัวชี้วัดโครงการ	หน่วยนับ	เป้าหมาย 2567	ผลการ ดำเนินการ	สถานะ ตัวชี้วัด	รายละเอียดผลการดำเนินการ	ผู้รายงานตัวชี้วัด
2087	2.3.1.1 จำนวนผู้ประกอบการทางสังคม (Social Entrepreneur) ที่ได้รับการพัฒนาจากมหาวิทยาลัย	ราย	5	5	สีเขียว	<p>ผู้ประกอบการทางสังคม (Social Entrepreneur) ที่ได้รับการพัฒนาจากมหาวิทยาลัย มีจำนวน 5 ราย ดังนี้</p> <p><b>คณะวิทยาศาสตร์และเทคโนโลยี</b></p> <p>1. นายวีระศักดิ์ ศรีลารัตน์ ผลิตภัณฑ์ กระเป๋าผ้า eco print กระเป๋าถือจากผ้าพิมพ์ลายใบไม้ [2]</p> <p><b>คณะเทคโนโลยีการเกษตร</b></p> <p>1. วิสาหกิจน้ำพริกบ้านเนินม่วง ต.น้ำซิม อ.เมือง จ.อุทัยธานี ผลิตภัณฑ์ 1. ปลาแรดแดดเดียว 2. ชาสมุนไพรร 3. ปอเปี๊ยะทอดไส้กล้วยทอด โครงการอบรมเชิงปฏิบัติการ การทำปลาเส้น ชาตะไคร้ และปอเปี๊ยะทอดไส้กล้วยทอด</p> <p>2. ชุมชน ต.แคต อ.บางไทร จ.พระนครศรีอยุธยา ผลิตภัณฑ์ 1. ถั่วทอดเสริมสุขภาพ 2. วัสดุดินผสมดินปลูกต้นไม้ โครงการอบรมเชิงปฏิบัติการ การทำ ถั่วทอดเสริมสุขภาพ และวัสดุดินผสมดินปลูกต้นไม้</p> <p>3. วิสาหกิจเกษตรปลอดภัยตำบลคลองห้า อ.คลองห้า จ.ปทุมธานี ผลิตภัณฑ์พริกแกง โครงการอบรมเชิงปฏิบัติการการพัฒนาสูตรและยืดอายุการเก็บรักษาพริกแกง</p> <p>4. ชุมชน ต.แคต อ.บางไทร จ.พระนครศรีอยุธยา ผลิตภัณฑ์ น้ำพริกกากหมู สูตรคีโต น้ำพริกอกไก่ สูตรคีโต โครงการฝึกอบรม ส่งเสริมอาชีพเพื่อสร้างรายได้จากการแปรรูป ผลิตภัณฑ์จากเนื้อสัตว์น้ำพริกอกไก่ และน้ำพริกกากหมูคีโตเพื่อสุขภาพ</p> <p>(อยู่ระหว่างการพัฒนา 33 ราย)</p> <p>ข้อมูล ณ วันที่ 27 มิถุนายน 2567</p> <p>เอกสารแนบในระบบ SIS2087</p>	สถาบันวิจัยและพัฒนา

รหัส ตัวชี้วัด	ตัวชี้วัดโครงการ	หน่วยนับ	เป้าหมาย 2567	ผลการ ดำเนินการ	สถานะ ตัวชี้วัด	รายละเอียดผลการดำเนินการ	ผู้รายงานตัวชี้วัด
2086	2.3.2.1 จำนวนผู้ประกอบการที่ได้รับการสนับสนุนจากกองทุนเริ่มต้นผู้ประกอบการ (Pre Seed Fund)	คน	5	0	สีแดง	<p>ยังไม่มีผู้ประกอบการที่ได้รับการสนับสนุนจากกองทุนเริ่มต้นผู้ประกอบการ (Pre Seed Fund)</p> <p>- ดำเนินการจัดทำ (ร่าง) ประกาศจัดตั้งกองทุนเริ่มต้นผู้ประกอบการ (Pre Seed Fund) เรียบร้อยแล้ว</p> <p>- ดำเนินการจัดส่ง (ร่าง) ประกาศจัดตั้งกองทุนเริ่มต้นผู้ประกอบการ (Pre Seed Fund) จากผู้ทรงคุณวุฒิภายนอกตรวจสอบและให้ข้อเสนอแนะ</p> <p>- อยู่ระหว่างการปรับแก้ไขตามข้อเสนอของผู้ทรงคุณวุฒิ</p> <p>ข้อมูล ณ วันที่ 27 เมษายน 2567</p> <p>เอกสารแนบในระบบ SIS2086</p>	สถาบันวิจัยและพัฒนา
2085	2.3.3.1 ร้อยละของอาจารย์ที่ทำวิจัยต่อจำนวนอาจารย์ทั้งหมด	ร้อยละ	55	42.45	สีเหลือง	<p>อาจารย์ที่ทำวิจัย จำนวน 180 ท่าน ต่อจำนวนอาจารย์ ทั้งหมด 424 ท่าน (ข้อมูล 13-6-67 จากงานบุคคล) คิดเป็นร้อยละ 42.45</p> <p>ข้อมูล ณ วันที่ 14 มิถุนายน 2567</p> <p>เอกสารแนบในระบบ SIS2085</p>	สถาบันวิจัยและพัฒนา

สรุปผลจำนวนตัวชี้วัดยุทธศาสตร์ที่ 2 ทั้งหมด จำนวน 11 ตัวชี้วัด

ต่ำกว่าค่าเป้าหมายขั้นวิกฤต : ผลการดำเนินงานต่ำกว่าร้อยละ 50 ของค่าเป้าหมาย	2	ตัวชี้วัด	คิดเป็นร้อยละ	18.18
ต่ำกว่าค่าเป้าหมายระดับเสี่ยง : ผลการดำเนินงานอยู่ในระหว่างร้อยละ 51-75 ของค่าเป้าหมาย	1	ตัวชี้วัด	คิดเป็นร้อยละ	9.09
ต่ำกว่าค่าเป้าหมาย : ผลการดำเนินงานอยู่ในระหว่างร้อยละ 76-99 ของค่าเป้าหมาย	1	ตัวชี้วัด	คิดเป็นร้อยละ	9.09
บรรลุค่าเป้าหมาย : ผลการดำเนินงานบรรลุค่าเป้าหมายร้อยละ 100	7	ตัวชี้วัด	คิดเป็นร้อยละ	63.64
ไม่มีการรายงานผลในระบบ	0	ตัวชี้วัด	คิดเป็นร้อยละ	-
ยังไม่ถึงช่วงระยะเวลาการรายงาน	0	ตัวชี้วัด (ไม่นำมานับคำนวณ)		

เป้าประสงค์ที่ 3 ความร่วมมือกับหุ้นส่วนทางสังคมในการพัฒนาเศรษฐกิจ สังคม การศึกษา และสิ่งแวดล้อมของชุมชนท้องถิ่นสู่การพัฒนาอย่างยั่งยืน

รหัสตัวชี้วัด	ตัวชี้วัดเป้าประสงค์	หน่วยนับ	เป้าหมาย 2567	ผลการดำเนินการ	สถานะตัวชี้วัด	รายละเอียดผลการดำเนินการ	ผู้รายงานตัวชี้วัด
2039	3.1 ร้อยละของเงินทุนจากภาครัฐและเอกชนเพื่อพัฒนาชุมชนและสังคมในพื้นที่รวมถึงเงินที่มาจาก การบริจาคของชุมชนในพื้นที่ต่อจำนวนงบประมาณทั้งหมด	ร้อยละ	10		สีแดง		สำนักส่งเสริมการเรียนรู้และบริการวิชาการ
2038	3.2 จำนวนนวัตกรรมเพื่อการพัฒนาเชิงพื้นที่ด้านการจัดการเรียนรู้ ด้านการบริการและการท่องเที่ยว ด้านเกษตรและอาหาร ด้านการส่งเสริมสุขภาพและสิ่งแวดล้อม	นวัตกรรม	40	33	สีเหลือง	<b>คณะสาธารณสุขศาสตร์</b> 1. ผลิตภัณฑ์สมุนไพร ชุมชมไวก้เฮ้าส์ <b>มนุษยศาสตร์และสังคมศาสตร์</b> 2. ผลิตภัณฑ์ผ้าทอเจ้าพระยา 3. ผลิตภัณฑ์เครื่องหนังบุญเพ็ง 4. ผลิตภัณฑ์รองเท้าจากกางเกงยีนส์ 5. ผลิตภัณฑ์เครื่องปั้นดินเบญจรงค์ 6. ผลิตภัณฑ์ผ้าเขียนลายบ้านหัตถศิลป์ 7. ผลิตภัณฑ์ผ้าทอมือบ้านวังยาว 8. ผลิตภัณฑ์ผ้าทอสตรีบ้านพรสวรรค์ <b>คณะวิทยาศาสตร์และเทคโนโลยี</b> 9. ผลิตภัณฑ์กอละแม่มดแม่ by ชูลี 10. ผลิตภัณฑ์น้ำพริกปลาตุก(กลุ่มส้มมาชีพแปรรูปปลา) 11. วิสาหกิจชุมชนกลุ่มแปรรูปสมุนไพรทับทิมสยาม 12. ผลิตภัณฑ์เส้นใยบัวหลวงปทุมธานี 13. ผลิตภัณฑ์ผ้ามัดย้อม 14. ผลิตภัณฑ์วาฟเฟิลกรอบเห็ดชมพู 15. ผลิตภัณฑ์น้ำปลาหวาน 16. ผลิตภัณฑ์โกโก้	สถาบันวิจัยและพัฒนา
	<b>จำแนกรายหน่วยงาน</b>	<b>แผน</b>	<b>ผล</b>	<b>ร้อยละ</b>			
	คณะครุศาสตร์	4		0.00			
	คณะมนุษยศาสตร์และสังคมศาสตร์	4	7	175.00			
	คณะวิทยาการจัดการ	4	3	75.00			
	คณะวิทยาศาสตร์และเทคโนโลยี	4	10	250.00			
	คณะเทคโนโลยีการเกษตร	4	1	25.00			
	คณะเทคโนโลยีอุตสาหกรรม	4	5	125.00			
	คณะสาธารณสุขศาสตร์	4	1	25.00			
	วิทยาลัยนวัตกรรมการจัดการ	4	2	50.00			
	มรวอ. สระแก้ว	4	4	100.00			
	งานศึกษาทั่วไป	4		0.00			
	สถาบันวิจัยและพัฒนา						
	<b>รวมทั้งสิ้น</b>	<b>40</b>	<b>33</b>	<b>82.50</b>			



รหัส ตัวชี้วัด	ตัวชี้วัดเป้าประสงค์	หน่วยนับ	เป้าหมาย 2567	ผลการ ดำเนินการ	สถานะ ตัวชี้วัด	รายละเอียดผลการดำเนินการ	ผู้รายงานตัวชี้วัด
						17. ผลิตภัณฑ์เยวาลักษณ์กระเป๋าสานพลาสติก 18. ผลิตภัณฑ์กระเป๋าผ้าปางสีดา <b>มรภว.สระแก้ว</b> 19. ผลิตภัณฑ์กลุ่มถ่านอัดแท่ง 20. กลุ่มสวนนายโณ(เมลอน เห็ดนางฟ้าภูฐาน) 21. ผลิตภัณฑ์ผ้าไหมมัดหมี่ 22. ผลิตภัณฑ์จิบเบอรี่หมอนเพื่อสุขภาพ <b>คณะเทคโนโลยีอุตสาหกรรม</b> 23. วิสาหกิจชุมชนไข่เค็มผู้พัน 24. วิสาหกิจชุมชนกล้วยเกลียวทอง 25. ผลิตภัณฑ์ผ้ามัดย้อม Baitong Shop 26. ผลิตภัณฑ์งานกาบหมาก 27. ผลิตภัณฑ์ผ้าฝ้ายทอมือ <b>คณะเทคโนโลยีการเกษตร</b> 28. ผลิตภัณฑ์ขนมปั้นขลิบ <b>คณะวิทยาลัยนวัตกรรมการจัดการ</b> 29. ผลิตภัณฑ์กล้วยหอมปทุมรัตน์ 30. ผลิตภัณฑ์ผ้าขาวม้าหนองโกวิท <b>คณะวิทยาการจัดการ</b> 31. ผลิตภัณฑ์ผ้าแบรนด์ AZ Alizz 32. ผลิตภัณฑ์ผ้ามัดคราม 33. ผลิตภัณฑ์หมี่กรอบพันธุ์งู	

รหัส ตัวชี้วัด	ตัวชี้วัดเป้าประสงค์	หน่วยนับ	เป้าหมาย 2567	ผลการ ดำเนินการ	สถานะ ตัวชี้วัด	รายละเอียดผลการดำเนินการ	ผู้รายงานตัวชี้วัด
2037	3.3 ร้อยละของเงินรายได้จากการบริการวิชาการที่ก่อให้เกิดรายได้ต่อประมาณการรายได้ของมหาวิทยาลัย	ร้อยละ	4	2.72	สีส้ม	จำนวน 6,867,398 บาท จากประมาณการรายได้ของมหาวิทยาลัยจำนวน 252,530,600 บาท (นับเฉพาะประมาณการรายได้ของมหาวิทยาลัยไม่รวมของบริหารทรัพย์สินโรงเรียนสาธิต) คิดเป็นร้อยละ 2.72	สำนักส่งเสริมการเรียนรู้และบริการวิชาการ
2036	3.4 ร้อยละของโครงการบริการวิชาการเพื่อพัฒนาเชิงพื้นที่ที่มีการถ่ายทอดองค์ความรู้และเทคโนโลยี รวมถึงการอนุรักษ์และพัฒนาศิลปะและวัฒนธรรมและภูมิปัญญาของท้องถิ่นต่อจำนวนโครงการบริการวิชาการทั้งหมด	ร้อยละ	40	23.18	สีส้ม	โครงการบริการวิชาการเพื่อพัฒนาเชิงพื้นที่ที่มีการถ่ายทอดองค์ความรู้และเทคโนโลยี รวมถึงการอนุรักษ์และพัฒนาศิลปะและวัฒนธรรมและภูมิปัญญาของท้องถิ่นจำนวน 16 โครงการจากจำนวนโครงการทั้งหมด.....โครงการคิดเป็นร้อยละ 23.18	สำนักส่งเสริมการเรียนรู้และบริการวิชาการ
2035	3.5 ร้อยละของโครงการที่บุคคล ชุมชน หรือหน่วยงานในพื้นที่สะท้อนการมีส่วนร่วมเพื่อแก้ไขปัญหา ส่งเสริมการเรียนรู้ของชุมชน สังคมต่อจำนวนโครงการบริการวิชาการทั้งหมด	ร้อยละ	50	23.28	สีแดง	โครงการที่บุคคล ชุมชน หรือหน่วยงานในพื้นที่สะท้อนการมีส่วนร่วมเพื่อแก้ไขปัญหา ส่งเสริมการเรียนรู้ของชุมชน สังคมจำนวน 16 โครงการ ต่อจำนวนโครงการบริการวิชาการทั้งหมดจำนวน.....โครงการ คิดเป็นร้อยละ	สำนักส่งเสริมการเรียนรู้และบริการวิชาการ
2034	3.6 อัตราการเติบโตทางมูลค่าเศรษฐกิจฐานรากของมูลค่าผลิตภัณฑ์หรือบริการของชุมชน ท้องถิ่น	ร้อยละ	15	0.1	สีแดง	อัตราการเติบโตทางมูลค่าเศรษฐกิจฐานรากของมูลค่าผลิตภัณฑ์หรือบริการของชุมชน ท้องถิ่นได้จำนวน 0.1	สำนักส่งเสริมการเรียนรู้และบริการวิชาการ

รหัส ตัวชี้วัด	ตัวชี้วัดเป้าประสงค์	หน่วยนับ	เป้าหมาย 2567	ผลการ ดำเนินการ	สถานะ ตัวชี้วัด	รายละเอียดผลการดำเนินการ	ผู้รายงานตัวชี้วัด
2033	3.7 จำนวนแนวปฏิบัติที่ดีที่นำไปใช้ในการพัฒนา เศรษฐกิจชุมชน ท้องถิ่น	เรื่อง	10	6	สีส้ม	จำนวนแนวปฏิบัติที่ดีที่นำไปใช้ในการพัฒนาเศรษฐกิจชุมชน ท้องถิ่น จำนวน 6 เรื่อง เอกสารแนบในระบบ SIS2033	งานบริหารทรัพยากรมนุษย์
	<b>จำแนกรายหน่วยงาน</b>	<b>แผน</b>	<b>ผล</b>	<b>ร้อยละ</b>			
	คณะครุศาสตร์	1	1	100.00			
	คณะมนุษยศาสตร์และสังคมศาสตร์	1	1	100.00			
	คณะวิทยาการจัดการ	1	1	100.00			
	คณะวิทยาศาสตร์และเทคโนโลยี	1		0.00			
	คณะเทคโนโลยีการเกษตร	1		0.00			
	คณะเทคโนโลยีอุตสาหกรรม	1		0.00			
	คณะสาธารณสุขศาสตร์	1		0.00			
	วิทยาลัยนวัตกรรมการจัดการ	1		0.00			
	มรทอ. สระแก้ว	1	1	100.00			
	งานศึกษาทั่วไป	1	1	100.00			
	สำนักส่งเสริมการเรียนรู้และบริการวิชาการ	1	1	100.00			
<b>รวมทั้งสิ้น</b>	<b>11</b>	<b>6</b>	<b>54.55</b>				
2032	3.8 ร้อยละของเงินรายได้จากแหล่งการเรียนรู้ ของการเป็นมหาวิทยาลัยเชิงพื้นที่ต่อจำนวนเงิน รายได้ทั้งหมด	ร้อยละ	5	0.59	สีแดง	จำนวน 2,159,272 บาท จากประมาณการรายได้ของมหาวิทยาลัยจำนวน 401,398,700 บาท คิดเป็นร้อยละ 0.59 ได้แก่ 1. จำนวนเงินรายได้ศูนย์หลากหลายทางชีวภาพ 773,385 บาท 2. จำนวนเงินรายได้โครงการขับเคลื่อนการเรียนรู้ตามหลักปรัชญาของเศรษฐกิจ พอเพียง 213,087 บาท 3. จำนวนเงินรายได้ศูนย์ส่งเสริมศิลปวัฒนธรรมเชิงสร้างสรรค์ 172,800 บาท	งานบริหารทรัพย์สินและรายได้

รหัส ตัวชี้วัด	ตัวชี้วัดเป้าประสงค์	หน่วยนับ	เป้าหมาย 2567	ผลการ ดำเนินการ	สถานะ ตัวชี้วัด	รายละเอียดผลการดำเนินการ	ผู้รายงานตัวชี้วัด
2031	3.9 จำนวนเงินรายได้ที่เกิดจากการบริหารจัดการศิลปะและวัฒนธรรมที่นำไปต่อยอดสู่เศรษฐกิจสร้างสรรค์	บาท	12,000,000	2,620,380	สีแดง	จำนวนเงินรายได้ที่เกิดจากการบริหารจัดการศิลปะและวัฒนธรรมที่นำไปต่อยอดสู่เศรษฐกิจสร้างสรรค์ 2,620,380 บาท	· กองพัฒนานักศึกษา · กองกลาง
	<b>จำแนกรายหน่วยงาน</b>	<b>แผน</b>	<b>ผล</b>	<b>ร้อยละ</b>			
	คณะครุศาสตร์	100,000		0.00			
	คณะมนุษยศาสตร์และสังคมศาสตร์	300,000		0.00			
	คณะวิทยาการจัดการ	100,000		0.00			
	คณะวิทยาศาสตร์และเทคโนโลยี	100,000		0.00			
	คณะเทคโนโลยีการเกษตร	100,000		0.00			
	คณะเทคโนโลยีอุตสาหกรรม	100,000		0.00			
	คณะสาธารณสุขศาสตร์	200,000		0.00			
	วิทยาลัยนวัตกรรมการจัดการ	100,000		0.00			
	มรวอ. สระแก้ว	100,000		0.00			
	งานบริหารทรัพย์สินและรายได้	2,000,000	2,484,680	124.23			
	กองพัฒนานักศึกษา	8,800,000	135,700	1.54			
	<b>รวมทั้งสิ้น</b>	<b>12,000,000</b>	<b>2,620,380</b>	<b>21.84</b>			
2030	3.10 ร้อยละของหลักสูตรที่นักศึกษาและอาจารย์มีส่วนร่วมในการพัฒนาเศรษฐกิจฐานรากยกระดับคุณภาพชีวิต ฐานเศรษฐกิจและทุนชุมชนที่เข้มแข็ง	ร้อยละ	65	38.46	สีส้ม	จากจำนวนหลักสูตรทั้งหมดที่เปิดสอนในปีงบประมาณ 2567 จำนวน 78 หลักสูตร มีหลักสูตรที่นักศึกษาและอาจารย์มีส่วนร่วมในการพัฒนาเศรษฐกิจฐานรากยกระดับคุณภาพชีวิต ฐานเศรษฐกิจและทุนชุมชนที่เข้มแข็งจำนวน 30 หลักสูตร คิดเป็นร้อยละ 38.46 ได้แก่ อาจารย์จำนวน.....คน นักศึกษา จำนวน.....คน	สำนักส่งเสริมวิชาการและงานทะเบียน
	<b>จำแนกรายหน่วยงาน</b>	<b>จำนวนหลักสูตรทั้งหมด</b>	<b>จำนวนเข้าเกณฑ์</b>	<b>ร้อยละ</b>			

รหัส ตัวชี้วัด	ตัวชี้วัดเป้าประสงค์	หน่วยนับ	เป้าหมาย 2567	ผลการ ดำเนินการ	สถานะ ตัวชี้วัด	รายละเอียดผลการดำเนินการ	ผู้รายงานตัวชี้วัด
	คณะครุศาสตร์	16					
	คณะมนุษยศาสตร์และสังคมศาสตร์	17					
	คณะวิทยาการจัดการ	8					
	คณะวิทยาศาสตร์และเทคโนโลยี	11	11	100			
	คณะเทคโนโลยีการเกษตร	4	2	50			
	คณะเทคโนโลยีอุตสาหกรรม	8					
	คณะสาธารณสุขศาสตร์	6	10	100			
	วิทยาลัยนวัตกรรมการจัดการ	8	7	100			
	รวมทั้งสิ้น	78	30	38.46			

สรุปผลจำนวนตัวชี้วัดเป้าประสงค์ที่ 3 ทั้งหมด จำนวน

	10	ตัวชี้วัด		
ต่ำกว่าค่าเป้าหมายขั้นวิกฤต : ผลการดำเนินงานต่ำกว่าร้อยละ 50 ของค่าเป้าหมาย	5	ตัวชี้วัด	คิดเป็นร้อยละ	40.00
ต่ำกว่าค่าเป้าหมายระดับเสี่ยง : ผลการดำเนินงานอยู่ในระหว่างร้อยละ 51-75 ของค่าเป้าหมาย	4	ตัวชี้วัด	คิดเป็นร้อยละ	40.00
ต่ำกว่าค่าเป้าหมาย : ผลการดำเนินงานอยู่ในระหว่างร้อยละ 76-99 ของค่าเป้าหมาย	1	ตัวชี้วัด	คิดเป็นร้อยละ	10.00
บรรลุค่าเป้าหมาย : ผลการดำเนินงานบรรลุค่าเป้าหมายร้อยละ 100	0	ตัวชี้วัด	คิดเป็นร้อยละ	-
ไม่มีการรายงานผลในระบบ	0	ตัวชี้วัด	คิดเป็นร้อยละ	10.00
ยังไม่ถึงช่วงระยะเวลาการรายงาน	0	ตัวชี้วัด (ไม่นำมานับคำนวณ)		

ยุทธศาสตร์ที่ 3 บูรณาการความร่วมมือกับภาคีเครือข่ายในการสร้างพลังและหนุนเสริมขับเคลื่อนด้านเศรษฐกิจ สังคม การศึกษา และสิ่งแวดล้อม

รหัส ตัวชี้วัด	ตัวชี้วัดโครงการ	หน่วยนับ	เป้าหมาย 2567	ผลการ ดำเนินการ	สถานะ ตัวชี้วัด	รายละเอียดผลการดำเนินการ	ผู้รายงานตัวชี้วัด
2106	3.1.1.1 จำนวนผลงานสร้างสรรค์ หรือนวัตกรรมหรือผลิตภัณฑ์ที่เกิดจากความร่วมมือกับหุ้นส่วนทางสังคมเพื่อพัฒนาชุมชนท้องถิ่น	ผลงาน	25	35	สีเขียว	จำนวนผลงานสร้างสรรค์ หรือนวัตกรรมหรือผลิตภัณฑ์ที่เกิดจากความร่วมมือกับหุ้นส่วนทางสังคมเพื่อพัฒนาชุมชนท้องถิ่น จำนวน 35 ผลงาน	สำนักส่งเสริมการเรียนรู้และบริการวิชาการ
2105	3.2.1.1 จำนวนโรงเรียนเครือข่ายที่มีแผนและกิจกรรมในการยกระดับการจัดการเรียนรู้ที่มีความเป็นเลิศ	โรงเรียน	50	20	สีแดง	จำนวนโรงเรียนเครือข่ายที่มีแผนและกิจกรรมในการยกระดับการจัดการเรียนรู้ที่มีความเป็นเลิศ จำนวน 20 โรงเรียน เอกสารแนบในระบบ SIS2105	คณะครุศาสตร์
2104	3.2.1.2 จำนวนโรงเรียนต้นแบบประจำพื้นที่ในจ.ปทุมธานี และ จ.สระแก้ว	โรงเรียน	4	4	สีเขียว	<b>จังหวัดสระแก้ว</b> 1. โรงเรียนบ้านหนองแสง 2. โรงเรียนชุมชนบ้านโนนจิก 3. โรงเรียนบ้านท่าเกวียน 4. โรงเรียนบ้านนางาม	· คณะครุศาสตร์ · มรวอ.สระแก้ว
2103	3.2.2.1 ระดับความสำเร็จของการจัดตั้งโรงเรียนสาธิตในจังหวัดสระแก้วเพื่อเป็นศูนย์ปฏิบัติการและการวิจัยโรงเรียนในท้องถิ่นสู่ระดับสากล	ระดับ	3	0	สีแดง	ต่อเนื่องจากปีงบประมาณ 2566 ยังคงมีผลการดำเนินการระดับความสำเร็จของการจัดตั้งโรงเรียนสาธิตในจังหวัดสระแก้วเพื่อเป็นศูนย์ปฏิบัติการและการวิจัยโรงเรียนในท้องถิ่นสู่ระดับสากล อยู่ระหว่างดำเนินการนำเสนอคณะกรรมการสภามหาวิทยาลัย เอกสารแนบในระบบ SIS2103	· มรวอ.สระแก้ว · คณะครุศาสตร์

รหัส ตัวชี้วัด	ตัวชี้วัดโครงการ	หน่วยนับ	เป้าหมาย 2567	ผลการ ดำเนินการ	สถานะ ตัวชี้วัด	รายละเอียดผลการดำเนินการ	ผู้รายงานตัวชี้วัด
2102	3.3.1.1 จำนวนผลงานเชิงประจักษ์ในการพัฒนาพื้นที่แบบบูรณาการตามโมเดลการพัฒนาเศรษฐกิจแบบ BCG Economy	ผลงาน	15	6	สีแดง	เกิดผลงานเชิงประจักษ์ในการพัฒนาพื้นที่แบบบูรณาการตามโมเดลการพัฒนาเศรษฐกิจแบบ BCG Economy จำนวน 6 ผลิตภัณฑ์ 1.ผลิตภัณฑ์ดอกไม้ประดิษฐ์จากดอกโสนรูปแบบใหม่ 2 รูปแบบ และการพัฒนาสูตรกระดาษสารเป็น Snack Bar ของชุมชนยี่โท ตำบลบางยี่โท อำเภอบางไทรจังหวัดพระนครศรีอยุธยา 2.ผลิตภัณฑ์พวงกุญแจนักชัตรีเรือพื้นบ้านไทยและเรือพื้นบ้านไทยมีแม่เหล็กสำหรับติดตู้เย็น 3.ผลิตภัณฑ์ผ้าทอลายค้างคาว 4.ผลิตภัณฑ์โกโก้แมส รสดั้งเดิม และผลิตภัณฑ์โกโก้แมส รสชาติใหม่ 5. ผลิตภัณฑ์สไปรูลาจากถ่านไม้ไผ่ 6. ผลิตภัณฑ์ถ่านเชื้อเพลิงคุณภาพสูง	สำนักส่งเสริมการเรียนรู้และบริการวิชาการ
2101	3.4.1.1 จำนวนผลงานหรือนวัตกรรมจากการทำนุบำรุงศิลปะและวัฒนธรรม อนุรักษ์และฟื้นฟูมรดกวัฒนธรรมที่ก่อให้เกิดมูลค่าเพิ่มทางเศรษฐกิจ	ผลงาน	15	10	สีส้ม	จำนวนผลงานหรือนวัตกรรมจากการทำนุบำรุงศิลปะและวัฒนธรรม อนุรักษ์และฟื้นฟูมรดกวัฒนธรรมที่ก่อให้เกิดมูลค่าเพิ่มทางเศรษฐกิจ จำนวน 10 ผลงาน เอกสารแนบในระบบ SIS2101	กองพัฒนานักศึกษา
	จำแนกรายหน่วยงาน	แผน	ผล				
	คณะครุศาสตร์	2					
	คณะมนุษยศาสตร์และสังคมศาสตร์	2					
	คณะวิทยาการจัดการ	2					
	คณะวิทยาศาสตร์และเทคโนโลยี	2	2				
	คณะเทคโนโลยีการเกษตร	2					
	คณะเทคโนโลยีอุตสาหกรรม	2	1				
	คณะสาธารณสุขศาสตร์	2					



รหัส ตัวชี้วัด	ตัวชี้วัดโครงการ	หน่วยนับ	เป้าหมาย 2567	ผลการ ดำเนินการ	สถานะ ตัวชี้วัด	รายละเอียดผลการดำเนินการ	ผู้รายงานตัวชี้วัด
	วิทยาลัยนวัตกรรมการจัดการ	2	1				
	มรวอ. สระแก้ว	2	2				
	งานศิลปวัฒนธรรม	2	4				
	<b>รวมทั้งสิ้น</b>	<b>20</b>	<b>10</b>				
2100	3.5.1.1 จำนวนเงินรายได้ที่เกิดจากการส่งเสริมให้มหาวิทยาลัยเป็นซัพพลายเออร์หรือผู้ให้บริการวิชาการเพื่อพัฒนาสินค้าชุมชนท้องถิ่น	บาท	6,000,000	26,800	สีแดง	รายได้ที่เกิดจากการส่งเสริมให้มหาวิทยาลัยเป็นซัพพลายเออร์หรือผู้ให้บริการวิชาการเพื่อพัฒนาสินค้าชุมชนท้องถิ่น จำนวน 26,800 บาท	สำนักส่งเสริมการเรียนรู้และบริการวิชาการ
2099	3.5.2.1 จำนวนเครือข่ายใหม่ที่เข้าร่วมกิจกรรมงานสวนพฤกษศาสตร์โรงเรียนหรืองานฐานทรัพยากรท้องถิ่น	เครือข่าย	4	4	สีเขียว	1. โรงเรียนราชประชาสามาศัย ฝ่ายมัธยม รัชดาภิเษกในพระบรมราชูปถัมภ์ 2. วิทยาลัยเทคนิคมวกเหล็ก 3. อบต.ตาหลังโน อ.วังน้ำเย็น จ.สระแก้ว 4. อบจ.สระแก้ว	สำนักส่งเสริมการเรียนรู้และบริการวิชาการ
2098	3.5.2.2 จำนวนหน่วยงานที่เป็นศูนย์ประสานงาน อพ.สธ.-มรวอ. มีส่วนผลักดันให้เข้าร่วมสนองโครงการ อพ.สธ.	หน่วย	3	0	สีแดง	อยู่ระหว่างดำเนินการผลักดันให้หน่วยงานเข้าร่วมสนองโครงการ อพ.สธ. เป็นศูนย์ประสานงาน อพ.สธ.-มรวอ. มีส่วนผลักดันให้เข้าร่วมสนองโครงการ อพ.สธ.	สำนักส่งเสริมการเรียนรู้และบริการวิชาการ
2097	3.6.1.1 จำนวนผลงานเชิงประจักษ์หรือนวัตกรรมที่เกิดจากการเรียนรู้เชิงปฏิบัติการทางสังคม (Social Lab)	ผลงาน	7	28	สีเขียว	จำนวนผลงานเชิงประจักษ์หรือนวัตกรรมที่เกิดจากการเรียนรู้เชิงปฏิบัติการทางสังคม (Social Lab) จำนวน 28 ผลงาน เอกสารแนบในระบบ SIS2033	กองพัฒนานักศึกษา
2096	3.6.1.2 จำนวนโครงการบริการวิชาการที่มีการต่อยอดสู่ผลงานวิจัยรับใช้สังคม	ผลงาน	3	1	สีแดง	โครงการบริการวิชาการที่มีการต่อยอดสู่ผลงานวิจัยรับใช้สังคม จำนวน 1 ผลงาน คือ การยกระดับพัฒนาคุณภาพชีวิตและยกระดับรายได้ให้กับคนในชุมชนฐานราก ตำบลบ้านแก้ง อำเภอเมืองสระแก้ว จังหวัดสระแก้ว ของ อ.ดร.เทอดเกียรติ แก้วพวง	สถาบันวิจัยและพัฒนา
	<b>จำแนกรายหน่วยงาน</b>	<b>แผน</b>	<b>ผล</b>				
	คณะเทคโนโลยีการเกษตร	1					

รหัส ตัวชี้วัด	ตัวชี้วัดโครงการ	หน่วยนับ	เป้าหมาย 2567	ผลการ ดำเนินการ	สถานะ ตัวชี้วัด	รายละเอียดผลการดำเนินการ	ผู้รายงานตัวชี้วัด
	คณะเทคโนโลยีอุตสาหกรรม	1				ประชุมคณะกรรมการวิชาการตามมติที่ประชุมของมหาวิทยาลัยเทคโนโลยี	
	คณะมนุษยศาสตร์และสังคมศาสตร์	1					
	คณะวิทยาการจัดการ	1					
	คณะวิทยาศาสตร์และเทคโนโลยี	1					
	คณะสาธารณสุขศาสตร์	1					
	คณะครุศาสตร์	1					
	วิทยาลัยนวัตกรรมการจัดการ	1					
	มรวอ. สระแก้ว	1	1				
	สำนักส่งเสริมการเรียนรู้และบริการวิชาการ	1					
	<b>รวมทั้งสิ้น</b>	<b>10</b>	<b>1</b>				

สรุปผลจำนวนตัวชี้วัดยุทธศาสตร์ที่ 3 ทั้งหมด จำนวน		11	ตัวชี้วัด		
	ต่ำกว่าค่าเป้าหมายขั้นวิกฤต	6	ตัวชี้วัด	คิดเป็นร้อยละ	81.81
	: ผลการดำเนินงานต่ำกว่าร้อยละ 50 ของค่าเป้าหมาย				
	ต่ำกว่าค่าเป้าหมายระดับเสี่ยง	1	ตัวชี้วัด	คิดเป็นร้อยละ	9.09
	: ผลการดำเนินงานอยู่ในระหว่างร้อยละ 51-75 ของค่าเป้าหมาย				
	ต่ำกว่าค่าเป้าหมาย	0	ตัวชี้วัด	คิดเป็นร้อยละ	-
	: ผลการดำเนินงานอยู่ในระหว่างร้อยละ 76-99 ของค่าเป้าหมาย				
บรรลุค่าเป้าหมาย	4	ตัวชี้วัด	คิดเป็นร้อยละ	9.09	
: ผลการดำเนินงานบรรลุค่าเป้าหมายร้อยละ 100					
ไม่มีการรายงานผลในระบบ	0	ตัวชี้วัด	คิดเป็นร้อยละ	-	
ยังไม่ถึงช่วงระยะเวลาการรายงาน	0	ตัวชี้วัด (ไม่นำมานับคำนวณ)			

เป้าประสงค์ที่ 4 ระบบการบริหารจัดการบนหลักธรรมาภิบาลที่มีประสิทธิภาพ ทันสมัย ตอบสนองสู่ความเป็นเลิศ และได้มาตรฐานเป็นที่ยอมรับในระดับสากล

รหัส ตัวชี้วัด	ตัวชี้วัดเป้าประสงค์	เป้าหมาย 2567	ผลการ ดำเนินการ	สถานะ ตัวชี้วัด	รายละเอียดผลการดำเนินการ	ผู้รายงานตัวชี้วัด
2046	4.1 ผลการจัดระดับมหาวิทยาลัยสีเขียว (Green University) (ระดับเอเชีย)	200	104	สีเขียว	ปีงบประมาณ 2566 มหาวิทยาลัยราชภัฏวไลยอลงกรณ์ ในพระบรมราชูปถัมภ์ มีผลการจัดอันดับมหาวิทยาลัยสีเขียว ดังนี้ อันดับที่ 212 ของโลก จาก 1,182 แห่งที่ส่งจัดอันดับ อันดับที่ 104 ของเอเชีย จาก 685 แห่งที่ส่งจัดอันดับ อันดับที่ 15 ของประเทศไทย จาก 55 แห่งที่ส่งจัดอันดับ และ อันดับที่ 2 ของระดับมหาวิทยาลัยราชภัฏ จาก 23 แห่งที่ส่งจัดอันดับ (ข้อมูล ณ วันที่ 18 ธันวาคม 2566) โดยในปีงบประมาณ พบว่า อยู่ระหว่างดำเนินการ ซึ่งตามกำหนดการของ คณะกรรมการกลางสากล (UI GreenMetric Team) จะเข้าตรวจประเมินในช่วง เดือนตุลาคม พ.ศ. 2567 และประกาศผลการจัดอันดับมหาวิทยาลัยสีเขียวโลก ในช่วงเดือนธันวาคม พ.ศ. 2567 ซึ่งผลจะออกในปีงบประมาณ พ.ศ. 2568 เอกสารแนบในระบบ SIS2046	กองกลาง
2047	4.2 ผลการประเมินตามเกณฑ์คุณภาพการศึกษา เพื่อการดำเนินการที่เป็นเลิศ (EdPEX)	290	256	สีเหลือง	ใช้ผลการประเมินตามเกณฑ์รางวัลคุณภาพแห่งชาติ (Thailand Quality Award : TQA) เนื่องจากมหาวิทยาลัยส่งรายงานผลเข้ารับรางวัลจึงไม่ได้ดำเนินการตาม เกณฑ์คุณภาพการศึกษาเพื่อการดำเนินการที่เป็นเลิศ (EdPEX) ข้อมูล ณ วันที่ 4 มกราคม 2567	งานมาตรฐานจัดการคุณภาพ
2048	4.3 ผลการประเมินตามเกณฑ์รางวัลคุณภาพ แห่งชาติ (Thailand Quality Award : TQA)	350	256	สีส้ม	เอกสารแนบในระบบ SIS2048 ข้อมูล ณ วันที่ 4 มกราคม 2567	งานมาตรฐานจัดการคุณภาพ

รหัส ตัวชี้วัด	ตัวชี้วัดเป้าประสงค์	เป้าหมาย 2567	ผลการ ดำเนินการ	สถานะ ตัวชี้วัด	รายละเอียดผลการดำเนินการ	ผู้รายงานตัวชี้วัด
2049	4.4 ผลการประเมินคุณธรรมและความโปร่งใสในการดำเนินงานของหน่วยงานภาครัฐ (ITA)	95			<p>1) มหาวิทยาลัยได้เข้ารายงานตัว/เปลี่ยนแปลงผู้บริหารที่รับผิดชอบและเปิดระบบ ITAS ตามระยะเวลาที่ สำนักงาน ป.ป.ช.กำหนด2) มหาวิทยาลัยได้นำเข้าข้อมูลผู้มีส่วนได้ส่วนเสีย IITและ EIT ในระบบ ITAS ได้ตามระยะเวลาที่สำนักงาน ป.ป.ช. กำหนด 3) มหาวิทยาลัยเผยแพร่ QR CODE เพื่อให้ผู้มีส่วนได้ส่วนเสียภายใน IIT และผู้มีส่วนได้ส่วนเสียภายนอก EIT เข้าประเมินการรับรู้ตามระยะเวลาที่สำนักงาน ป.ป.ช.กำหนด 4) มหาวิทยาลัยประสานหน่วยงานภายในและได้รับความร่วมมือจัดส่งรายชื่อผู้มีส่วนได้ส่วนเสียภายในIT และจัดกิจกรรม “อบรมความรู้ และแนวปฏิบัติที่เกี่ยวข้องกับการพัฒนาคุณธรรมและความโปร่งใสของหน่วยงาน” ให้กับบุคลากรสายวิชาการและสายสนับสนุน จำนวน 300 ราย และพร้อมกับการประเมินตามแบบวัดการรับรู้ผู้มีส่วนได้ส่วนเสียภายใน ของ ป.ป.ช.ได้ครบตามจำนวนขั้นต่ำที่ ป.ป.ช.กำหนด(ค่าขั้นต่ำ 201 ราย)ตอบเข้าระบบ 217 ราย 5) มหาวิทยาลัยประสานหน่วยงานภายในและได้รับความร่วมมือจัดส่งรายชื่อผู้มีส่วนได้ส่วนเสียภายนอก EIT ส่วนที่ 2 (นักศึกษา/คณา/คณา) เข้าร่วมกระบวนการประเมินกับทางสำนักงาน ป.ป.ช.แบบOn Site ในวันที่ 12 กุมภาพันธ์ 2567 6) คณะกรรมการดำเนินงานรับการประเมินคุณธรรมและความโปร่งใสฯ (ผู้รับผิดชอบตัวชี้วัด) จัดทำคำตอบOIT จัดส่งให้อาจารย์ ที่ปรึกษาโครงการตรวจสอบในวันที่ 30 มกราคม 2567</p> <p>ขั้นตอนต่อไปที่จะดำเนินการ คือนำเข้าและตอบข้อมูลตามแบบวัดการเปิดเผยข้อมูลสาธารณะ (Open Data Integrity and Transparency Assessment: OIT) เข้าสู่ระบบITAS ภายในวันที่ 20 มีนาคม 2567</p>	กองกลาง


รหัส ตัวชี้วัด	ตัวชี้วัดเป้าประสงค์	เป้าหมาย 2567	ผลการ ดำเนินการ	สถานะ ตัวชี้วัด	รายละเอียดผลการดำเนินการ	ผู้รายงานตัวชี้วัด
2050	4.5 ค่าเฉลี่ยความพึงพอใจของผู้ใช้บริการต่องานศูนย์คอมพิวเตอร์	4	4.32	สีเขียว	<p>แบบสอบถามนี้เป็นแบบประเมินความพึงพอใจต่อการให้บริการสารสนเทศ ประจำปีการศึกษา 2566 มหาวิทยาลัยราชภัฏวไลยอลงกรณ์ ในพระบรมราชูปถัมภ์ ระหว่างวันที่ 1 มีนาคม - 30 เมษายน 2567 จากกลุ่มตัวอย่างทั้งหมด 221 ราย โดยได้รับการประเมินจากอาจารย์ นักศึกษา บุคลากรสายสนับสนุน และอื่นๆ ผลคะแนนรวมทุกหัวข้อที่ 4.32 แบ่งออกเป็น</p> <p>1. บุคลากรสายวิชาการและบุคลากรสายสนับสนุน 3.92 อยู่ในระดับดี โดยมีผลความพึงพอใจสูงสุดของเจ้าหน้าที่ทำงานบริการซ่อมบำรุงเครื่องคอมพิวเตอร์ในภาพรวมพบว่าอยู่ในระดับดี มีค่าเฉลี่ยเท่ากับ 4.09 และ ที่มีคะแนนความพึงพอใจน้อยที่สุด ความพึงพอใจต่อระบบเครือข่ายอินเทอร์เน็ต ในภาพรวมพบว่าอยู่ในระดับดี ค่าเฉลี่ยเท่ากับ 3.74</p> <p>2. นักศึกษา 4.72 อยู่ในระดับดีมาก โดยมีผลความพึงพอใจที่สูงที่สุดของนักศึกษาคือด้านต่อระบบการยืนยันตัวตน (Authentication) ก่อนเข้าใช้ระบบเครือข่ายของมหาวิทยาลัย ในภาพรวมพบว่าอยู่ในระดับดีมาก ค่าเฉลี่ยคือ 4.86 และที่มีคะแนนความพึงพอใจน้อยที่สุดจากการประเมินความพึงพอใจต่อระบบเครือข่ายอินเทอร์เน็ต ในภาพรวมพบว่าอยู่ในระดับดี ค่าเฉลี่ยเท่ากับ 4.49</p>	กองกลาง
2051	4.6 ร้อยละของระบบเครือข่ายที่มีความพร้อมใช้งาน	80	100	สีเขียว	<p>ยังไม่มีสถิติการ Downtime ของของสัญญาณอินเทอร์เน็ต จากผู้ให้บริการเครือข่าย ตั้งแต่เดือน ตุลาคม 2566 - เมษายน 2567 มี 2 ผู้ให้บริการ ที่ไม่พร้อมใช้งานของ Uninet และบริษัท โทรคมนาคมแห่งชาติ จำกัด (มหาชน) (NT)</p>	กองกลาง

รหัส ตัวชี้วัด	ตัวชี้วัดเป้าประสงค์	เป้าหมาย 2567	ผลการ ดำเนินการ	สถานะ ตัวชี้วัด	รายละเอียดผลการดำเนินการ	ผู้รายงานตัวชี้วัด
2052	4.7 ผลตอบแทนจากการดำเนินการวิจัย บริการวิชาการศิลปะและวัฒนธรรมและบริหารทรัพย์สิน	30	3.78	สีแดง	ผลตอบแทนจากการดำเนินงานวิจัย บริการวิชาการ ศิลปวัฒนธรรมและบริหารทรัพย์สินการเรียนรู้ที่เป็นเลิศต่อจำนวนรายได้ทั้งหมด ไตรมาสที่ 2/2567 ของมหาวิทยาลัยราชภัฏวไลยอลงกรณ์ ในพระบรมราชูปถัมภ์ 1. รายได้ 55,575,002.26 บาท 2. รายจ่าย 53,472,759.24 บาท $\frac{(55,575,002.26 - 53,472,759.24)}{55,575,002.26} \times 100 = 3.78$ จึงคิดเป็นร้อยละ 3.78	กองกลาง
2054	4.8 ร้อยละการเพิ่มขึ้นของรายได้ที่เกิดจากแหล่งอื่นที่ไม่ใช่การจัดการศึกษา	30	0.45	สีแดง	1. รายได้ที่เกิดจากแหล่งอื่นที่ไม่ใช่การจัดการศึกษาปีปัจจุบัน 126,339,561.96 บาท 2. รายได้ที่เกิดจากแหล่งอื่นที่ไม่ใช่การจัดการศึกษาปีก่อน 119,067,000.69 บาท $\frac{(126,339,561.96 - 119,067,000.69)}{119,067,000.69} \times 100 = 0.45$ จึงคิดเป็นร้อยละ 0.45	กองกลาง
2053	4.9 จำนวนระบบสารสนเทศสำหรับการบริหารจัดการใหม่	2	3	สีเขียว	1. ระบบจัดการหอพักบุคลากร ( <a href="http://dorm.vru.ac.th/emp/">http://dorm.vru.ac.th/emp/</a> ) โดยระบบสามารถออกบิลค่าหอพัก, แจ้งซ่อม คำนวณค่าน้ำ-ค่าไฟของหอพักบุคลากรได้ 2. ระบบแจ้งเตือนการลงเวลาปฏิบัติงานผ่านไลน์ Notify ในโปรแกรม Tiger Web Server Plus ( <a href="http://202.29.39.157/TigerWebServerPlus/Account/Login.aspx">http://202.29.39.157/TigerWebServerPlus/Account/Login.aspx</a> ) 3. ระบบลงเวลาปฏิบัติงานออนไลน์ (Online work time recording system) <a href="http://wah.vru.ac.th/">http://wah.vru.ac.th/</a>	กองกลาง

รหัส ตัวชี้วัด	ตัวชี้วัดเป้าประสงค์	เป้าหมาย 2567	ผลการ ดำเนินการ	สถานะ ตัวชี้วัด	รายละเอียดผลการดำเนินการ	ผู้รายงานตัวชี้วัด
2057	4.10 จำนวน License ซอฟต์แวร์สนับสนุนการเรียนการสอนและการปฏิบัติงาน	8,000	12,800	สีเขียว	มหาวิทยาลัยมีการจัดหา License Software เพื่อสนับสนุนการเรียนการสอนและการปฏิบัติงาน การประชุมออนไลน์ จำนวน 12,890 License (1) มหาวิทยาลัยมีการดำเนินการจัดหา License Software เพื่อสนับสนุนการเรียนการสอนและการปฏิบัติงาน จำนวน 2 ระบบ ได้แก่ 1.1 Microsoft 365 (A3 : รองรับการใช้งานแบบ offline และรองรับการประชุมได้ 1,000 คน) - สำหรับบุคลากร (A3) จำนวน 165 License - สำหรับนักศึกษา (A3) จำนวน 6,600 License 1.2 Google Workspace for Education Plus (พื้นที่การใช้งานร่วมกัน 231.63 TB) - สำหรับบุคลากร จำนวน 1,225 License - สำหรับนักศึกษา จำนวน 4,900 License ซึ่ง License Software ได้จัดซื้อตั้งแต่ปีงบประมาณ 2566 และ License จะหมดภายใน มิ.ย. 67 ซึ่งงานศูนย์คอมพิวเตอร์ได้งบประมาณในการจัดหา License แล้ว และจะดำเนินการต่อ License ให้เสร็จสิ้นก่อนระยะเวลาที่หมดสิทธิ์การใช้งาน	กองกลาง



รหัส ตัวชี้วัด	ตัวชี้วัดเป้าประสงค์	เป้าหมาย 2567	ผลการ ดำเนินการ	สถานะ ตัวชี้วัด	รายละเอียดผลการดำเนินการ	ผู้รายงานตัวชี้วัด
2056	4.11 จำนวนระบบ Data Center บริการได้อย่าง เสถียร	24	19.16	สีเหลือง	<p>สถิติการ Down ของระบบ Data Center ที่สนับสนุนการบริการระบบเครือข่าย ของมหาวิทยาลัย เดือน ตุลาคม 2566 – เมษายน 2567 ได้แก่</p> <p>ระบบพลังงานไฟฟ้า/ระบบไฟฟ้าสำรอง □</p> <ul style="list-style-type: none"> <li>- 9 ม.ค.67 16.30-18.30 น. (2 ชม.) ปรับปรุงเครื่องสำรองไฟฟ้าเนื่องจาก แบตเตอรี่เสื่อมคุณภาพ ตัวที่ 2</li> <li>- 22 ธ.ค. 66 17.30-20.30 น. (4 ชม.) เปลี่ยนแบตเตอรี่เครื่องสำรองไฟ ตัวที่ 1</li> <li>- 26 ต.ค.66 10.30-12.30 น. (3 ชม.) งานอาคารซ่อมบำรุงหม้อแปลงไฟฟ้า</li> <li>- 23 ต.ค.66 11.30-13.30 น. (2 ชม.) ไฟฟ้าดับจากภายนอก</li> <li>- 17 ต.ค.66 08.30-12.00 น. (4 ชม.) การไฟฟ้าส่วนภูมิภาคขอตัดกระแสไฟฟ้า</li> <li>- 9 ต.ค. 66 08.30-16.30 น. (8 ชม.) การไฟฟ้าส่วนภูมิภาคขอตัดกระแสไฟฟ้า</li> </ul>	กองกลาง
2055	4.12 ร้อยละของการบำรุงรักษา hardware software ตามรอบระยะเวลา	100	100	สีเขียว	<p>แผนการดำเนินงานบำรุงรักษา Hardware Software ตามรอบระยะเวลา ตามแบบ Preventive Maintenance (PM) คือการตรวจสอบและซ่อมบำรุงเพื่อป้องกันไม่ให้เกิด ความเสียหายโดยจะดำเนินงานครอบคลุม เช่น ตรวจสอบ back up ข้อมูล, Update driver, ตรวจสอบระบบปฏิบัติการรวมถึงแอปพลิเคชันต่างๆ ให้ทำงานได้ เป็นปกติ, การตรวจสอบและต่ออายุ license โปรแกรม, การตรวจสอบติดตั้ง โปรแกรมป้องกันไวรัส รวมถึงการดูแลทำความสะอาดอุปกรณ์ เอกสารแนบในระบบ SIS2055</p>	กองกลาง

สรุปผลจำนวนตัวชี้วัดเป้าประสงค์ที่ 4 ทั้งหมดจำนวน		12	ตัวชี้วัด		
 <p>ต่ำกว่าค่าเป้าหมายชั้นวิกฤต : ผลการดำเนินงานต่ำกว่าร้อยละ 50 ของค่าเป้าหมาย</p> <p>ต่ำกว่าค่าเป้าหมายระดับเสียง : ผลการดำเนินงานอยู่ในระหว่างร้อยละ 51-75 ของค่าเป้าหมาย</p> <p>ต่ำกว่าค่าเป้าหมาย : ผลการดำเนินงานอยู่ในระหว่างร้อยละ 76-99 ของค่าเป้าหมาย</p> <p>บรรลุค่าเป้าหมาย : ผลการดำเนินงานบรรลุค่าเป้าหมายร้อยละ 100</p> <p>ไม่มีการรายงานผลในระบบ</p> <p>ยังไม่ถึงช่วงระยะเวลาการรายงาน</p>	2	ตัวชี้วัด	คิดเป็นร้อยละ	18.18	
	1	ตัวชี้วัด	คิดเป็นร้อยละ	9.09	
	2	ตัวชี้วัด	คิดเป็นร้อยละ	18.18	
	6	ตัวชี้วัด	คิดเป็นร้อยละ	54.55	
	0	ตัวชี้วัด	คิดเป็นร้อยละ	-	
	1	ตัวชี้วัด (ไม่นำมานับคำนวณ)			

ยุทธศาสตร์ที่ 4 พัฒนาระบบบริหารจัดการบนหลักธรรมาภิบาล และความเป็นดิจิทัลเพื่อมุ่งสู่ความเป็นเลิศได้มาตรฐานในระดับสากลและตอบสนองเป้าหมายการพัฒนาที่ยั่งยืน

รหัส ตัวชี้วัด	ตัวชี้วัดโครงการ	หน่วยนับ	เป้าหมาย 2567	ผลการ ดำเนินการ	สถานะ ตัวชี้วัด	รายละเอียดผลการดำเนินการ	ผู้รายงานตัวชี้วัด
2125	4.1.1.1 ร้อยละของคณะ/วิทยาลัยที่มีผลการประเมินตามเกณฑ์คุณภาพการศึกษาเพื่อการดำเนินการที่เป็นเลิศ (EdPEX) ไม่ต่ำกว่า 200 คะแนน	ร้อยละ	70			ยังไม่ถึงช่วงระยะเวลาการรายงาน ซึ่งมีกำหนด เดือนกันยายน 2567 โดยจะมีการดำเนินการตรวจในช่วงสิงหาคม 2567	งานมาตรฐานจัดการคุณภาพ
2126	4.1.1.2 ร้อยละของหลักสูตรที่เข้ารับการประเมิน AUN-QA	ร้อยละ	20			ยังไม่ถึงช่วงระยะเวลาการรายงาน ซึ่งมีกำหนด เดือนสิงหาคม 2567 หลักสูตรตามเกณฑ์ 4 หลักสูตร	งานมาตรฐานจัดการคุณภาพ
2127	4.1.2.1 ผลการจัดอันดับมหาวิทยาลัย Times Higher Education (THE) (SDG 1)	อันดับ	5			ยังไม่ถึงช่วงระยะเวลาการรายงาน ซึ่งมีกำหนด วันที่ 30 มิถุนายน 2567	งานมาตรฐานจัดการคุณภาพ
2128	4.1.2.2 ผลการจัดอันดับมหาวิทยาลัย Times Higher Education (THE) (SDG 4)	อันดับ	5			ยังไม่ถึงช่วงระยะเวลาการรายงาน ซึ่งมีกำหนด วันที่ 30 มิถุนายน 2567	งานมาตรฐานจัดการคุณภาพ
2129	4.1.2.3 ผลการจัดอันดับมหาวิทยาลัย Times Higher Education (THE) (SDG 12)	อันดับ	5			ยังไม่ถึงช่วงระยะเวลาการรายงาน ซึ่งมีกำหนด วันที่ 30 มิถุนายน 2567	งานมาตรฐานจัดการคุณภาพ

รหัส ตัวชี้วัด	ตัวชี้วัดโครงการ	หน่วยนับ	เป้าหมาย 2567	ผลการ ดำเนินการ	สถานะ ตัวชี้วัด	รายละเอียดผลการดำเนินการ	ผู้รายงานตัวชี้วัด
2130	4.1.3.1 ค่าเฉลี่ยความผูกพันของบุคลากรที่มีต่อมหาวิทยาลัย	ค่าเฉลี่ย	4.51	3.80	สีเหลือง	งานบริหารงานบุคคล ได้ทำการประเมินความพึงพอใจของบุคลากรต่อสภาพแวดล้อมในการทำงานประจำปีงบประมาณ 2567 โดยเก็บข้อมูลจากคณาจารย์และบุคลากร สังกัดคณะวิชา/หน่วยงานภายในมหาวิทยาลัยราชภัฏวไลยอลงกรณ์ ในพระบรมราชูปถัมภ์ ประจำปีงบประมาณ 2567 (รอบที่ 1) ตั้งแต่วันที่ 8 - 29 กุมภาพันธ์ 2567 โดยสอบถาม บุคลากรทุกระดับ ได้แก่ ผู้บริหาร บุคลากรสายวิชาการ บุคลากรสายสนับสนุนทั้งบุคลากรประจำสำนักงาน เจ้าหน้าที่และคณงาน มีผู้ตอบแบบสอบถามจำนวน 234 คน จำแนกเป็นบุคลากรสายวิชาการจำนวน 129 คน และเป็นบุคลากรสายสนับสนุน จำนวน 105 คน โดยมีผลการประเมินสรุปได้ 3.80 ซึ่งจากการเก็บข้อมูลทั้ง 3 ด้านเรียงตามลำดับดังนี้ ด้านความภาคภูมิใจและจงรักภักดีต่อองค์กร และด้านความพยายามทุ่มเทปฏิบัติงานเพื่อให้บรรลุวัตถุประสงค์ขององค์กร มีค่าเฉลี่ยเท่ากันอยู่ที่ 3.44 อยู่ในระดับมาก รองลงมาด้านการดำรงสมาชิกภาพและเป็นส่วนหนึ่งขององค์กร มีค่าเฉลี่ย 3.32 อยู่ในระดับปานกลาง	กongsong
2131	4.1.3.2 ร้อยละของการเบิกจ่ายงบประมาณด้านบุคลากร	ร้อยละ	90	48.25	สีแดง	1. จำนวนเงินงบประมาณด้านบุคลากรที่เบิกจ่ายจริง 168,277,705 บาท 2. จำนวนเงินงบประมาณทั้งหมดตามแผนงานด้านบุคลากร 348,756,900 บาท $\frac{168,277,705 \times 100}{348,756,900} = 48.25$ คิดเป็นร้อยละ 48.25	กongsong

รหัส ตัวชี้วัด	ตัวชี้วัดโครงการ	หน่วยนับ	เป้าหมาย 2567	ผลการ ดำเนินการ	สถานะ ตัวชี้วัด	รายละเอียดผลการดำเนินการ	ผู้รายงานตัวชี้วัด
2107	4.1.4.1 ค่าเฉลี่ยความพึงพอใจของผู้มีส่วนได้ส่วนเสียตามพันธกิจมหาวิทยาลัย	ค่าเฉลี่ย	4.51	4.53	สีเขียว	ไตรมาสที่ 1 จากผลการสำรวจความพึงพอใจของผู้มีส่วนได้เสีย 4 กลุ่ม พบว่า มีผู้ตอบแบบสำรวจทั้งสิ้น จำนวน 309 คน แยกเป็น ผู้ปกครองนักศึกษา จำนวน 30 คน ผู้ใช้บัณฑิต จำนวน 18 คน ศิษย์เก่า จำนวน 160 คน และ ประชาชนในพื้นที่ที่มหาวิทยาลัยให้บริการ จำนวน 101 คน พบว่า ค่าเฉลี่ยความพึงพอใจของผู้มีส่วนได้เสียตาม พันธกิจของมหาวิทยาลัย ในภาพรวมอยู่ในระดับ มากที่สุด มีค่าเฉลี่ย 4.53 เมื่อพิจารณาเป็นรายด้าน พบว่า ความพึงพอใจด้านการทำนุบำรุงศิลปวัฒนธรรม มีค่าเฉลี่ยมากที่สุดคือ 4.58 รองลงมาได้แก่ ด้านการบริการวิชาการ ค่าเฉลี่ย 4.53 ด้านการจัดการเรียนการสอน ค่าเฉลี่ย 4.52 และด้านการวิจัย มี ค่าเฉลี่ยน้อยที่สุดคือ 4.48 ข้อมูล ณ วันที่ .....	กึ่งกลาง
2123	4.1.5.1 จำนวนนวัตกรรมหรือเทคโนโลยีการบริหารจัดการที่นำมาใช้ในการเพิ่มความสามารถให้กับอาจารย์ บุคลากรและผู้มีส่วนได้ส่วนเสีย	นวัตกรรม	7	11	สีเขียว	จำนวนนวัตกรรมหรือเทคโนโลยีการบริหารจัดการที่นำมาใช้ในการเพิ่มความสามารถให้กับอาจารย์ บุคลากรและผู้มีส่วนได้ส่วนเสีย จำนวน 11 นวัตกรรม	กึ่งกลาง
2122	4.1.6.1 ร้อยละอาจารย์ประจำชาวต่างชาติ ต่ออาจารย์ประจำสถาบันทั้งหมด	ร้อยละ	7	1.40	สีแดง	ร้อยละอาจารย์ประจำชาวต่างชาติ ต่ออาจารย์ประจำสถาบันทั้งหมด ร้อยละ 1.40 1. จำนวนอาจารย์ประจำชาวต่างชาติ 6 คน 2. จำนวนอาจารย์ประจำทั้งหมด 426 คน	กึ่งกลาง
2121	4.1.6.2 ร้อยละของอาจารย์ที่มีคุณวุฒิปริญญาเอก	ร้อยละ	44	41.07	สีเหลือง	ร้อยละของอาจารย์ที่มีคุณวุฒิปริญญาเอก ร้อยละ 40.07 1. จำนวนอาจารย์ประจำที่มีคุณวุฒิปริญญาเอก 175 คน 2. จำนวนอาจารย์ประจำทั้งหมด 426 คน	กึ่งกลาง

รหัส ตัวชี้วัด	ตัวชี้วัดโครงการ	หน่วยนับ	เป้าหมาย 2567	ผลการ ดำเนินการ	สถานะ ตัวชี้วัด	รายละเอียดผลการดำเนินการ	ผู้รายงานตัวชี้วัด
2120	4.1.6.3 ร้อยละของอาจารย์ที่ดำรงตำแหน่งทางวิชาการ	ร้อยละ	54	41.78	สีเหลือง	ร้อยละของอาจารย์ที่ดำรงตำแหน่งทางวิชาการ ร้อยละ 42.28 1. จำนวนอาจารย์ที่ดำรงตำแหน่งทางวิชาการ 178 คน 2. จำนวนอาจารย์ประจำของมหาวิทยาลัย 426 คน	กองกลาง
2119	4.2.1.1 ระดับความสำเร็จการปรับปรุงแก้ไขข้อบังคับกฎ ระเบียบที่เกี่ยวกับการปฏิบัติงานให้ตอบสนองต่อการเป็นมหาวิทยาลัยเพื่อการพัฒนาชุมชนท้องถิ่น	ระดับ	4	3	สีส้ม	<b>ขาดการอธิบายเกณฑ์</b> <b>ระดับ 1</b> ศึกษาปัญหาอุปสรรคในการใช้เพื่อปรับปรุงแก้ไขข้อบังคับ กฎ ระเบียบ ที่เกี่ยวกับการปฏิบัติงานให้ตอบสนองต่อการเป็นมหาวิทยาลัยเพื่อการพัฒนาชุมชนท้องถิ่น <b>ระดับ 2</b> รับฟังความคิดเห็นจากผู้มีส่วนได้เสียเพื่อจัดทำแผนปรับปรุงแก้ไขข้อบังคับ กฎ ระเบียบมหาวิทยาลัยราชภัฏวไลยอลงกรณ์ ในพระบรมราชูปถัมภ์ <b>ระดับ 3</b> นำเสนอร่าง แผนปรับปรุงแก้ไขข้อบังคับ กฎ ระเบียบมหาวิทยาลัยราชภัฏวไลยอลงกรณ์ ในพระบรมราชูปถัมภ์ ต่อสภามหาวิทยาลัย เพื่อพิจารณาให้ความเห็นชอบ <b>ระดับ 4</b> ดำเนินการตามแผนปรับปรุงแก้ไขข้อบังคับ กฎ ระเบียบมหาวิทยาลัยราชภัฏวไลยอลงกรณ์ ในพระบรมราชูปถัมภ์ สำเร็จตามแผนร้อยละ 80 <b>ระดับ 5</b> สรุปลผลการดำเนินงานตามแผนปรับปรุงแก้ไขข้อบังคับ กฎ ระเบียบ มหาวิทยาลัยราชภัฏวไลยอลงกรณ์ ในพระบรมราชูปถัมภ์ ต่อสภามหาวิทยาลัย	กองกลาง
2118	4.2.2.1 ร้อยละของการเบิกงบประมาณบริหารสำนักงาน	ร้อยละ	100	62.82	สีส้ม	ร้อยละของการเบิกงบประมาณบริหารสำนักงาน ร้อยละ 62.82 1. จำนวนเงินเบิกจ่ายจริงงบประมาณบริหารสำนักงานระดับมหาวิทยาลัย จำนวน 59,873,648 บาท 2. จำนวนเงินงบประมาณบริหารสำนักงานระดับมหาวิทยาลัยทั้งหมด <input type="checkbox"/> จำนวน 95,307,985 บาท	กองกลาง

รหัส ตัวชี้วัด	ตัวชี้วัดโครงการ	หน่วยนับ	เป้าหมาย 2567	ผลการ ดำเนินการ	สถานะ ตัวชี้วัด	รายละเอียดผลการดำเนินการ	ผู้รายงานตัวชี้วัด
2117	4.2.3.1 ร้อยละของการเบิกจ่ายงบประมาณตาม แผนการจัดประชุม	ร้อยละ	100	47.24	สีแดง	ร้อยละของการเบิกจ่ายงบประมาณตามแผนการจัดประชุม ร้อยละ 47.24 1. จำนวนเงินงบประมาณด้านการจัดประชุมที่เบิกจ่ายจริง <input type="checkbox"/> จำนวน 3,366,021 บาท 2. จำนวนเงินงบประมาณทั้งหมดตามแผนการจัดประชุมที่กำหนด <input type="checkbox"/> จำนวน 7,125,290 บาท	กองกลาง
2116	4.2.4.1 ร้อยละการเพิ่มขึ้นของรายได้งานบริหาร ทรัพย์สินและรายได้	ร้อยละ	40	- 56.30	สีแดง	ร้อยละการเพิ่มขึ้นของรายได้จากสินทรัพย์ ร้อยละ -56.30 1. เงินรายได้จากงานบริหารทรัพย์สินและรายได้ ปีปัจจุบัน ต.ค.-ธ.ค. จำนวน 47,216,966.26 บาท 2. เงินรายได้จากงานบริหารทรัพย์สินและรายได้จากปีที่ผ่านมา จำนวน 108,038,948.24 บาท $\frac{(47,216,966.26 - 108,038,948.24)}{108,038,948.24} \times 100 = -56.30$	กองกลาง
2115	4.2.5.1 สัดส่วนงบประมาณแผ่นดินต่อ งบประมาณรายได้	สัดส่วน	50 : 50	55 : 45	สีส้ม	ปีงบประมาณ พ.ศ. 2567 จำนวน 710,966,810 บาท งบประมาณแผ่นดิน 398,927,400 บาท ร้อยละ 55.43 งบประมาณรายได้ 312,039,430 บาท ร้อยละ 44.57 ข้อมูล ณ วันที่ 2 กุมภาพันธ์ 2567	กองนโยบายและแผน

รหัส ตัวชี้วัด	ตัวชี้วัดโครงการ	หน่วยนับ	เป้าหมาย 2567	ผลการ ดำเนินการ	สถานะ ตัวชี้วัด	รายละเอียดผลการดำเนินการ	ผู้รายงานตัวชี้วัด
2114	4.3.1.1.จำนวนระบบงานบริการ การบริหารจัดการที่มีการปรับปรุงหรือพัฒนาใหม่โดยมีเทคโนโลยีดิจิทัลมาใช้ในการพัฒนาประสิทธิภาพการดำเนินงาน	ระบบ	3	3	สีเขียว	<p>1) มหาวิทยาลัยมีการดำเนินการจัดทำระบบงานบริการ การบริหารจัดการที่นำเทคโนโลยีดิจิทัลมาใช้ในการพัฒนาประสิทธิภาพการดำเนินงาน ดำเนินการโดยสำนักส่งเสริมวิชาการและงานทะเบียน จำนวน 3 ระบบ ได้แก่</p> <p>1.1 ปรับปรุงระบบคำร้องออนไลน์ สำหรับบริการนักศึกษา โดยเพิ่มแบบคำร้องที่สามารถขอผ่านระบบออนไลน์ได้ จำนวน 26 รายการ เช่น คำร้องขอหนังสือรับรองระดับ ป.ตรี-ป.เอก, คำร้องใบรายงานผลการเรียน กรณีไม่สำเร็จการศึกษา ระดับ ป.ตรี-ป.เอก, คำร้องขอขึ้นทะเบียนบัณฑิต ระดับ ป.ตรี-ป.เอก, คำร้องขอใบรับรองคุณวุฒิ ระดับ ป.ตรี</p> <p>1.2 พัฒนาระบบแจ้งเตือนการลงเวลาปฏิบัติงานผ่านไลน์ Notify</p> <p>1.3 พัฒนาระบบจัดการหอพักบุคลากร (<a href="http://dorm.vru.ac.th/emp/">http://dorm.vru.ac.th/emp/</a>) โดยระบบสามารถ ออกบิลค่าหอพัก, แจ้งซ่อม, คำนวณค่าน้ำ-ค่าไฟ ของหอพักบุคลากรได้</p>	กึ่งกลาง
2132	4.3.2.1 ร้อยละของโครงการพัฒนาพื้นที่จัดกิจกรรมนวัตกรรมของคณะ/วิทยาลัยที่มีการดำเนินการสำเร็จตามแผนการจัดตั้งพื้นที่จัดกิจกรรมนวัตกรรม (Innovation Space)	ร้อยละ	70	57.89	สีเหลือง	<p>ผลการดำเนินงานโครงการพัฒนาพื้นที่จัดกิจกรรมนวัตกรรมของคณะ/วิทยาลัยตามแผนจำนวน 19 กิจกรรม มีการดำเนินการสำเร็จตามแผนการจัดตั้งพื้นที่จัดกิจกรรมนวัตกรรม (Innovation Space) ของมหาวิทยาลัยราชภัฏวไลยอลงกรณ์ ในพระบรมราชูปถัมภ์ จำนวน 11 กิจกรรม คิดเป็นร้อยละ 57.89</p>	กึ่งกลาง



รหัส ตัวชี้วัด	ตัวชี้วัดโครงการ	หน่วยนับ	เป้าหมาย 2567	ผลการ ดำเนินการ	สถานะ ตัวชี้วัด	รายละเอียดผลการดำเนินการ	ผู้รายงานตัวชี้วัด
2113	4.3.3.1 จำนวนผู้ใช้งานแพลตฟอร์มการพัฒนาครู และสถานศึกษาเพื่อจัดการเรียนรู้ที่เป็นเลิศ	คน	1,000	7,836	สีเขียว	จำนวนผู้เข้าใช้แพลตฟอร์ม Google Workspace for Education เพื่อสนับสนุนการเรียนรู้ด้วยเครื่องมือที่ไม่ยุ่งยาก ไม่ซับซ้อน มีความปลอดภัย และยืดหยุ่น ซึ่งสามารถนำความรู้ไปประยุกต์ใช้ในการจัดการเรียนการสอน การปฏิบัติงาน และการให้บริการได้อย่างมีประสิทธิภาพ ในปีงบประมาณ พ.ศ. 2567 ช่วงไตรมาสที่ 1 และไตรมาสที่ 2 เดือนตุลาคม 2566 - มีนาคม 2567 นั้นมีอาจารย์, บุคลากร สายสนับสนุน จำนวน 843 คน ครูโรงเรียนสาธิตฯ จำนวน 118 คน และมีนักศึกษาชั้นปีที่ 1 - ชั้นปีที่ 4 จำนวน 6,875 คน รวมทั้งสิ้นเป็น 7,836 คน	สำนักวิทยบริการและเทคโนโลยีสารสนเทศ

รหัส ตัวชี้วัด	ตัวชี้วัดโครงการ	หน่วยนับ	เป้าหมาย 2567	ผลการ ดำเนินการ	สถานะ ตัวชี้วัด	รายละเอียดผลการดำเนินการ	ผู้รายงานตัวชี้วัด
2112	4.4.1.1 ร้อยละความหนาแน่นการพัฒนาและ รักษาพื้นที่สีเขียว	ร้อยละ	70	70	สีเขียว	<p>พื้นที่สีเขียวภายในมหาวิทยาลัย ปีงบประมาณ 2567 (ต.ค.66-มี.ค.67) มีพื้นที่สีเขียวเพิ่มขึ้น 18,092 ตร.ม. คิดเป็นร้อยละ 8.86 จากพื้นที่สีเขียวทั้งหมดเทียบจากปี 2566 และมีการบำรุงรักษาต้นไม้เดิมและพื้นที่สีเขียวให้คงสภาพที่สมบูรณ์และรักษาไว้ ประกอบด้วยสวนหย่อมพื้นที่สีเขียวโดยรอบมหาวิทยาลัย 204,265.50 ตร.ม. คิดเป็นร้อยละ 98.78 จากพื้นที่สีเขียวทั้งหมดจากปี 2566 ที่มีพื้นที่ 206,860.50 ตร.ม. ซึ่งลดพื้นที่สีเขียวลงไป 500 ตร.ม. เนื่องจากเป็นพื้นที่ปรับปรุงก่อสร้างอาคารฝึกประสบการณ์วิชาชีพ ดังนั้นพื้นที่สีเขียวภายในมหาวิทยาลัยที่เพิ่มขึ้นและรักษาไว้ในช่วงเดือน ต.ค.66-มี.ค.67 จึงมีพื้นที่ทั้งสิ้น 222,357.75 ตร.ม. คิดเป็นร้อยละ 108.85 จากพื้นที่สีเขียวทั้งหมด ในปี 2566 โดยพื้นที่สีเขียวที่เพิ่มขึ้นมีดังนี้ <input type="checkbox"/></p> <p>1.บริเวณริมถนนทางออกถนนวิรุฬห์โยธาปลูกไม้พุ่มเพื่อทำแนวถนนเพิ่มเติม จำนวน 600 ตร.ม.</p> <p>2.เพิ่มขยายพันธุ์ไม้ต้นไม้อ่อนเพื่อเตรียมใช้ ในการจัดประดับตกแต่งสถานที่ และปรับปรุงสวนหย่อมประกอบด้วยไม้ดอกไม้ประดับและพันธุ์ไม้ยืนต้น แยกเป็นไม้ประดับ จำนวน 3,000 ต้น และไม้ยืนต้นระดับกลาง 1,850 ต้น สามารถปลูกในพื้นที่ 5,800 ตร.ม. (การคิดจำนวนพื้นที่การปลูกไม้ประดับ 10 ต้นต่อตารางเมตร , และการคิดระยะพื้นที่ในการปลูกไม้ยืนต้นระดับกลาง ระยะห่างต่อต้นคือ 3 เมตร ความกว้างทรงพุ่ม 1 เมตร )</p> <p>3.ผลิตปุ๋ยหมักจากเศษใบไม้กิ่งไม้ เพื่อใช้ประโยชน์ในการบำรุงธาตุอาหารให้กับพืชพันธุ์ไม้ ในเรือนเพาะชำส่วนกลาง และพันธุ์ไม้ตามพื้นที่ที่รับผิดชอบ ประกอบด้วย กระบะปลูกต้นไม้และแปลงสวนหย่อม จำนวน 11,032 ตร.ม. <input type="checkbox"/></p> <p>4.บริเวณริมสระน้ำข้างอาคารเรียนรวมวิทยาศาสตร์ มีพื้นที่สีเขียวเพิ่มขึ้นจากเดิม 660 ตร.ม. <input type="checkbox"/></p>	กองกลาง

รหัส ตัวชี้วัด	ตัวชี้วัดโครงการ	หน่วยนับ	เป้าหมาย 2567	ผลการ ดำเนินการ	สถานะ ตัวชี้วัด	รายละเอียดผลการดำเนินการ	ผู้รายงานตัวชี้วัด
2111	4.4.1.2 ร้อยละการลดลงของการใช้พลังงานไฟฟ้า	ร้อยละ	5	เพิ่มขึ้น ร้อยละ 7.03	สีแดง	ค่าใช้จ่ายด้านพลังงานไฟฟ้า ณ เดือนตุลาคม 2565 -มีนาคม พ.ศ. 2566 จำนวน 19,532,271.35 บาท ค่าใช้จ่ายด้านพลังงานไฟฟ้า ณ เดือนตุลาคม 2566 -มีนาคมพ.ศ. 2567 จำนวน 21,009,164.53 บาท จากการคำนวณ พบว่ามีการใช้จ่ายเพิ่มขึ้นจำนวน 1,476,893.18 บาท คิดเป็นร้อยละ 7.03 ของการใช้พลังงาน	กองกลาง
2110	4.4.2.1 ร้อยละการเพิ่มขึ้นของพื้นที่อาคารหรือ สิ่งก่อสร้าง	ร้อยละ	20	26.05	สีเขียว	พื้นที่ของอาคารและสิ่งก่อสร้างทั้งหมดของมหาวิทยาลัยจำนวน 183,114.00 ตาราง เมตร ในปีงบประมาณ พ.ศ. 2566 ดำเนินการก่อสร้างและปรับปรุงพื้นที่ตามแผน จำนวน 40,889.58 ตารางเมตรคิด เป็นร้อยละ 22.95 ของอาคารหรือสิ่งก่อสร้างที่ เพิ่มขึ้น และดำเนินการแล้วเสร็จจำนวน 10,483.18 ตารางเมตร คิดเป็นร้อยละ 26.05 จำแนกออกได้แก่ <b>งานก่อสร้าง</b> จำนวนทั้งหมด 10,638 ตารางเมตร ดำเนินการแล้วเสร็จ 5,757.45 ตารางเมตร คิด เป็นร้อยละ 54.12 1. งานก่อสร้างโถมหลังคาศูนย์แสดงสินค้า Modern Trade พื้นที่ก่อสร้าง 1,984 ตารางเมตร การดำเนินการก่อสร้างไปแล้ว พื้นที่ 795 ตารางเมตร ร้อยละ 40.07 2.งานก่อสร้างอาคารปฏิบัติการสอน Active Learning พื้นที่ ก่อสร้าง 3,900 ตาราง เมตร การดำเนินการก่อสร้างไปแล้ว 280 ตารางเมตร คิดเป็นร้อยละ 7.17 3.งานก่อสร้างอาคารหอพักนักศึกษานานาชาติ การดำเนินการก่อสร้าง พื้นที่ ก่อสร้างคิดเป็น 4,754.5 ตารางเมตร การดำเนินงานก่อสร้างไปแล้ว พื้นที่จำนวน 4,682.45 ตารางเมตร คิดเป็นร้อยละ 98.48	กองกลาง

รหัส ตัวชี้วัด	ตัวชี้วัดโครงการ	หน่วยนับ	เป้าหมาย 2567	ผลการ ดำเนินการ	สถานะ ตัวชี้วัด	รายละเอียดผลการดำเนินการ	ผู้รายงานตัวชี้วัด
						<p>งานปรับปรุง จำนวน 30,251.58 ตารางเมตร ดำเนินการแล้วเสร็จ 4,725.73 ตารางเมตร คิดเป็นร้อยละ 16</p> <p>1. งานก่อสร้างและปรับปรุงอาคารเรียนรวมและเอนกประสงค์พร้อมส่วนขยาย พื้นที่จำนวน 28,951.58 ตารางเมตร การดำเนินการปรับปรุง พื้นที่จำนวน 4,342.73 ตารางเมตร คิดเป็นร้อยละ 15 การก่อสร้างล่าช้าเนื่องจากบริษัทผู้รับจ้างขาดสภาพคล่อง</p> <p>2. งานปรับปรุงห้องสำนักงานวิทยาลัยนวัตกรรมการจัดการพื้นที่จำนวน 425 ตารางเมตร การดำเนินการปรับปรุงพื้นที่จำนวน 325 ตารางเมตร คิดเป็นร้อยละ 76.47 การก่อสร้างเป็นไปตามแผนงาน</p> <p>3. งานปรับปรุงอาคารสมเด็จพระเจ้าฟ้า ศูนย์ฝึกประสบการณ์วิชาชีพ พื้นที่จำนวน 875 ตารางเมตร การดำเนินการแล้วร้อยละ 58 ตารางเมตร คิดเป็นร้อยละ 15 การก่อสร้างช้ากว่าแผนเล็กน้อย</p>	
2109	4.5.1.1 ร้อยละของการเบิกจ่ายงบประมาณของโรงเรียนสาธิต มรวอ. ตามแผนที่กำหนด	ร้อยละ	90	49.12	สีส้ม	<p>จำนวนงบประมาณจัดสรรโครงการพัฒนาประสิทธิภาพการบริหารโรงเรียนสาธิตมรวอ. 100,644,628.24 บาท มีผลการดำเนินการเบิกจ่ายงบประมาณ จำนวน 49,439,737.87 บาท คิดเป็นร้อยละ 49.12</p> <p>ข้อมูลจากระบบ ERP วันที่ 17 เมษายน 2567</p>	โรงเรียนสาธิตมรวอ.

รหัส ตัวชี้วัด	ตัวชี้วัดโครงการ	หน่วยนับ	เป้าหมาย 2567	ผลการ ดำเนินการ	สถานะ ตัวชี้วัด	รายละเอียดผลการดำเนินการ	ผู้รายงานตัวชี้วัด
2108	4.5.1.2 ค่าเฉลี่ยความพึงพอใจของผู้มีส่วนได้ส่วน เสียของโรงเรียนสาธิตมรวอ.ในทุกมิติ	ค่าเฉลี่ย	4.5	4.53	สีเขียว	การสำรวจความพึงพอใจของผู้มีส่วนได้เสีย 4 กลุ่ม พบว่า มีผู้ตอบแบบสำรวจทั้งสิ้น จำนวน 309 คน แยกเป็น ผู้ปกครองนักศึกษา จำนวน 30 คน ผู้ใช้บัณฑิต จำนวน 18 คน ศิษย์เก่า จำนวน 160 คน และ ประชาชนในพื้นที่ที่มหาวิทยาลัยให้บริการ จำนวน 101 คน พบว่า ค่าเฉลี่ยความพึงพอใจของผู้มีส่วนได้เสียตาม พันธกิจของ มหาวิทยาลัย ในภาพรวมอยู่ในระดับ มากที่สุด มีค่าเฉลี่ย 4.53 เมื่อพิจารณาเป็น รายด้าน พบว่า ความพึงพอใจด้านการทำนุบำรุงศิลปวัฒนธรรม มีค่าเฉลี่ยมากที่สุด คือ 4.58 รองลงมาได้แก่ ด้านการบริการวิชาการ ค่าเฉลี่ย 4.53 ด้านการจัดการ เรียนการสอน ค่าเฉลี่ย 4.52 และด้านการวิจัย มี ค่าเฉลี่ยน้อยที่สุดคือ 4.48	โรงเรียนสาธิตมรวอ.
2134	4.5.1.3 ผลการประเมินผลตามเกณฑ์ EdPEx ของ โรงเรียนสาธิตมรวอ.	คะแนน	200			ยังไม่ถึงช่วงระยะเวลาการรายงาน ซึ่งมีกำหนด เดือนกันยายน 2567 โดยจะมีการดำเนินการตรวจในช่วงสิงหาคม 2567	โรงเรียนสาธิตมรวอ.

สรุปผลจำนวนตัวชี้วัดยุทธศาสตร์ที่ 4 ทั้งหมด จำนวน

26	ตัวชี้วัด		
5	ตัวชี้วัด	คิดเป็นร้อยละ	25.00
4	ตัวชี้วัด	คิดเป็นร้อยละ	20.00
4	ตัวชี้วัด	คิดเป็นร้อยละ	20.00
7	ตัวชี้วัด	คิดเป็นร้อยละ	35.00
0	ตัวชี้วัด	คิดเป็นร้อยละ	-
6	ตัวชี้วัด (ไม่นำมานับค่านวน)		

