



มหาวิทยาลัยราชภัฏวไลยอลงกรณ์ ในพระบรมราชูปถัมภ์

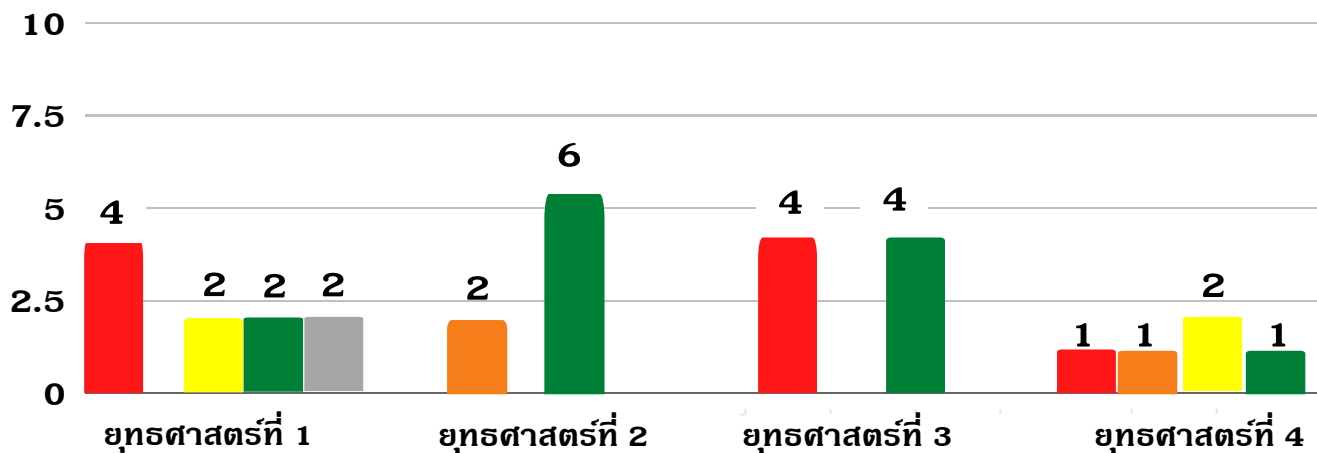
รายงานความก้าวหน้าการดำเนินงานตามแผนปฏิบัติการ
ประจำปีงบประมาณ พ.ศ. 2566 รอบ 9 เดือน
(1 ตุลาคม 2565 - 30 มิถุนายน 2566)

ข้อมูล ณ วันที่ 1 สิงหาคม 2566

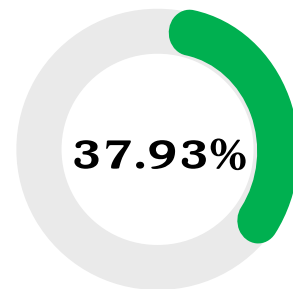


สถานการณ์ตัวชี้วัดวัตถุประสงค์เชิงกลยุทธ์ของมหาวิทยาลัย¹

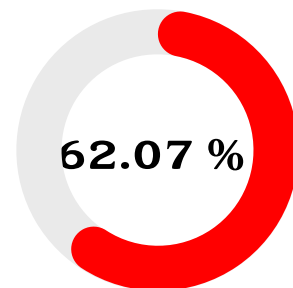
ประจำปีงบประมาณ พ.ศ. 2566 รอบ 9 เดือน



บรรลุ
11 ตัวชี้วัด



ไม่บรรลุ
18 ตัวชี้วัด



ตัวชี้วัดวัตถุประสงค์เชิงกลยุทธ์จำนวนทั้งสิ้น 32 ตัวชี้วัด

(ยังไม่ทราบผลและไม่ถึงระยะเวลารายงาน 3 ตัวชี้วัดคิดคำนวณแค่ 29 ตัวชี้วัด)

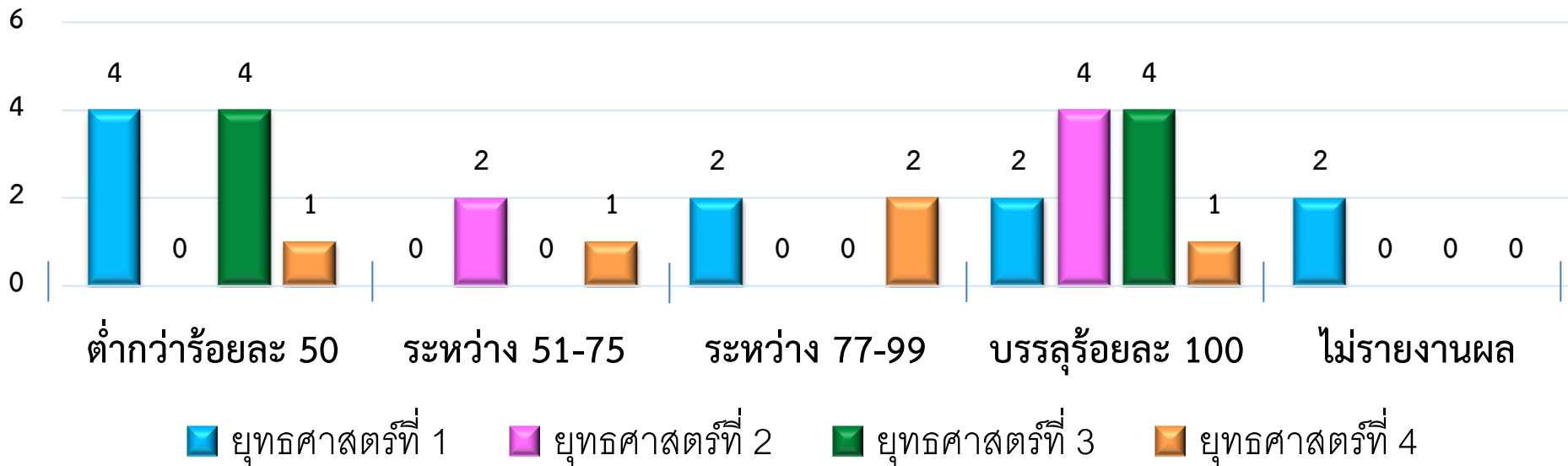
- ต่ำกว่าค่าเป้าหมายขั้นวิกฤต
: ผลการดำเนินงานต่ำกว่าร้อยละ 50 ของค่าเป้าหมาย
- ต่ำกว่าค่าเป้าหมายระดับเสี่ยง
: ผลการดำเนินงานอยู่ในระหว่างร้อยละ 51-75 ของค่าเป้าหมาย
- ต่ำกว่าค่าเป้าหมาย
: ผลการดำเนินงานอยู่ในระหว่างร้อยละ 76-99 ของค่าเป้าหมาย
- บรรลุค่าเป้าหมาย
: ผลการดำเนินงานบรรลุค่าเป้าหมายร้อยละ 100
- ไม่รายงานผลในระบบ

ไตรมาส	11 ตัวชี้วัด	0 ตัวชี้วัด	2 ตัวชี้วัด	7 ตัวชี้วัด	9 ตัวชี้วัด
ไตรมาส 1-2	37.93%	0.00%	6.90%	24.14%	31.03%
ไตรมาส 3	31.03%	10.34%	13.79%	37.93%	6.90%
พบว่า	3 ตัวชี้วัด ↓ 6.90%	3 ตัวชี้วัด ↑ 10.34%	2 ตัวชี้วัด ↑ 6.90%	4 ตัวชี้วัด ↑ 13.79%	7 ตัวชี้วัด ↓ 24.14%

ตัวชี้วัดวัตถุประสงค์เชิงกลยุทธ์

2

เรียงลำดับผลการดำเนินงานมากที่สุดไปน้อยที่สุด



ผลการดำเนินงานต่ำกว่าค่าเป้าหมายร้อยละ 50

ยุทธศาสตร์ที่ 1 และ 3 มีค่าเท่ากัน , 4

ผลการดำเนินงานอยู่ระหว่าง 51-75 ของค่าเป้าหมาย

ยุทธศาสตร์ที่ 2 , 4

ผลการดำเนินงานอยู่ระหว่าง 76 -99 ของค่าเป้าหมาย

ยุทธศาสตร์ที่ 1 และ 3 มีค่าเท่ากัน

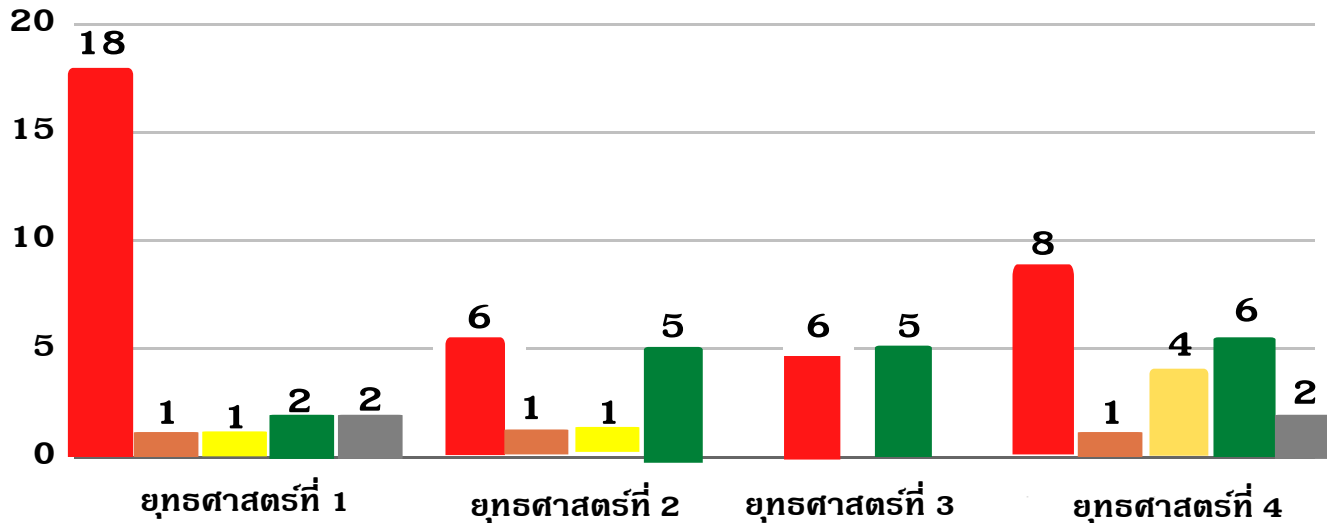
ผลการดำเนินงานบรรลุเป้าหมายร้อยละ 100

ยุทธศาสตร์ที่ 2 และ 3 มีค่าเท่ากัน , 1 , 4

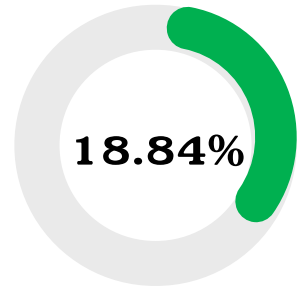
ไม่รายงานผล ยุทธศาสตร์ที่ 1

สถานการณ์ตัวชี้วัดโครงการของมหาวิทยาลัย³

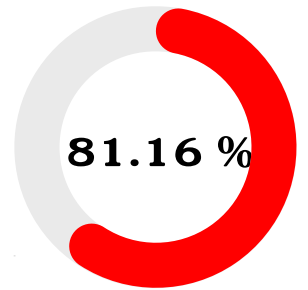
ประจำปีงบประมาณ พ.ศ. 2566 รอบ 9 เดือน



บรรลุ
27 ตัวชี้วัด



ไม่บรรลุ
42 ตัวชี้วัด



ตัวชี้วัดโครงการจำนวนทั้งสิ้น 71 ตัวชี้วัด

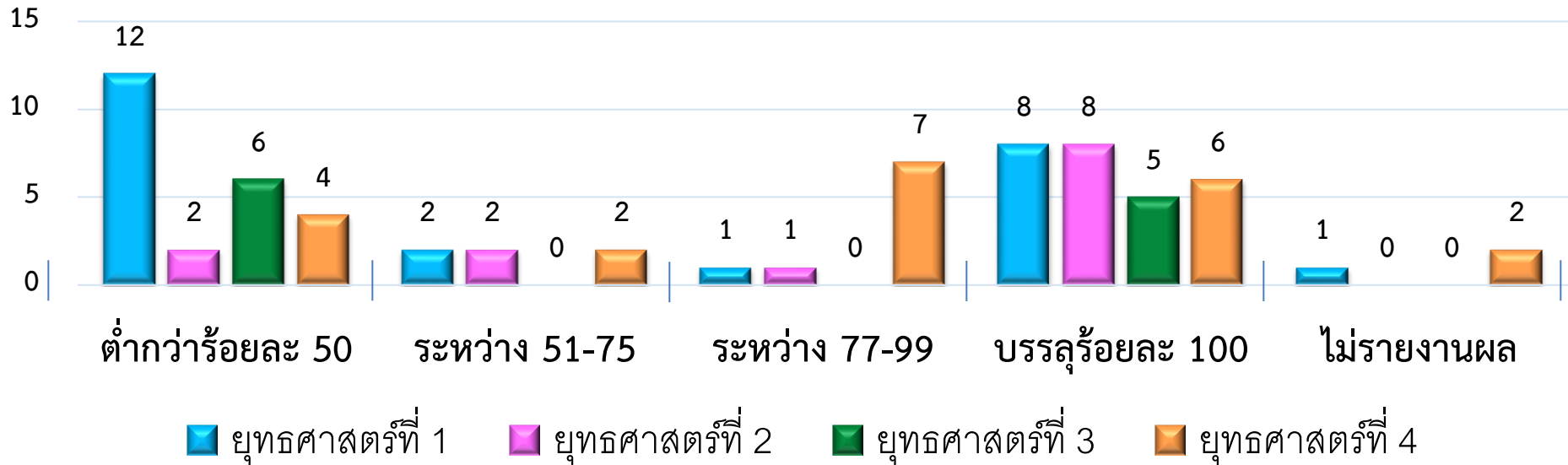
(ยังไม่ถึงระยะเวลารายงาน 2 ตัวชี้วัดคิดคำนวณแค่ 69 ตัวชี้วัด)

- ต่ำกว่าค่าเป้าหมายขั้นวิกฤต
: ผลการดำเนินงานต่ำกว่าร้อยละ 50 ของค่าเป้าหมาย
- ต่ำกว่าค่าเป้าหมายระดับเสี่ยง
: ผลการดำเนินงานอยู่ในระหว่างร้อยละ 51-75 ของค่าเป้าหมาย
- ต่ำกว่าค่าเป้าหมาย
: ผลการดำเนินงานอยู่ในระหว่างร้อยละ 76-99 ของค่าเป้าหมาย
- บรรลุค่าเป้าหมาย
: ผลการดำเนินงานบรรลุค่าเป้าหมายร้อยละ 100
- ไม่รายงานผลในระบบ

ไตรมาส	ต่ำกว่าค่าเป้าหมายขั้นวิกฤต	ต่ำกว่าค่าเป้าหมายระดับเสี่ยง	ต่ำกว่าค่าเป้าหมาย	บรรลุค่าเป้าหมาย	ไม่รายงานผลในระบบ
ไตรมาส 1-2	38 ตัวชี้วัด 55.07%	3 ตัวชี้วัด 4.35%	6 ตัวชี้วัด 8.70%	13 ตัวชี้วัด 18.84%	9 ตัวชี้วัด 13.04%
ไตรมาส 3	24 ตัวชี้วัด 34.78%	6 ตัวชี้วัด 8.70%	9 ตัวชี้วัด 13.04%	27 ตัวชี้วัด 39.13%	3 ตัวชี้วัด 4.35%
พบว่า	↓ 14 ตัวชี้วัด 20.29%	↑ 3 ตัวชี้วัด 4.35%	↑ 3 ตัวชี้วัด 4.35%	↑ 14 ตัวชี้วัด 20.29%	↓ 6 ตัวชี้วัด 8.70%

ตัวชี้วัดโครงการ

เรียงลำดับผลการดำเนินงานมากที่สุดไปน้อยที่สุด



ผลการดำเนินงานต่ำกว่าค่าเป้าหมายร้อยละ 50

ยุทธศาสตร์ที่ 1, 3, 4, 2

ผลการดำเนินงานอยู่ระหว่าง 51-75 ของค่าเป้าหมาย

ยุทธศาสตร์ที่ 1, 2 และ 4 มีค่าเท่ากัน

ผลการดำเนินงานอยู่ระหว่าง 76 -99 ของค่าเป้าหมาย

ยุทธศาสตร์ที่ 4, 1 และ 2 มีค่าเท่ากัน

ผลการดำเนินงานบรรลุเป้าหมายร้อยละ 100

ยุทธศาสตร์ที่ 1 และ 2 มีค่าเท่ากัน, 4, 3

ไม่รายงานผล ยุทธศาสตร์ที่ 4, 1

เอกสารแนบ

สรุปผลความก้าวหน้าการดำเนินงานตามตัวชี้วัดแผนปฏิบัติการ ประจำปีงบประมาณ พ.ศ. 2566 รอบ 9 เดือน

เกณฑ์การจัดกลุ่ม	ยุทธศาสตร์ที่ 1				ยุทธศาสตร์ที่ 2				ยุทธศาสตร์ที่ 3				ยุทธศาสตร์ที่ 4			
	ตัวชี้วัด โครงการ	คิดเป็น ร้อยละ	ตัวชี้วัด วัตถุประสงค์ฯ	คิดเป็น ร้อยละ	ตัวชี้วัด โครงการ	คิดเป็น ร้อยละ	ตัวชี้วัด วัตถุประสงค์ฯ	คิดเป็น ร้อยละ	ตัวชี้วัด โครงการ	คิดเป็น ร้อยละ	ตัวชี้วัด วัตถุประสงค์ฯ	คิดเป็น ร้อยละ	ตัวชี้วัด โครงการ	คิดเป็น ร้อยละ	ตัวชี้วัด วัตถุประสงค์ฯ	คิดเป็น ร้อยละ
จำนวนตัวชี้วัดทั้งหมด	25		10		13		6		11		8		22		8	
ต่ำกว่าค่าเป้าหมายชั้นวิกฤต : ผลการดำเนินงานต่ำกว่า ร้อยละ 50 ของค่าเป้าหมาย	12	50.00	4	40.00	2	15.38	0	0.00	6	54.55	4	50.00	4	19.05	1	20.00
ต่ำกว่าค่าเป้าหมายระดับเสี่ยง : ผลการดำเนินงานอยู่ในระหว่าง ร้อยละ 51-75 ของค่าเป้าหมาย	2	8.33	0	0.00	2	15.38	2	33.33	0	0.00	0	0.00	2	9.52	1	20.00
ต่ำกว่าค่าเป้าหมาย : ผลการดำเนินงานอยู่ในระหว่าง ร้อยละ 76-99 ของค่าเป้าหมาย	1	4.17	2	20.00	1	7.69	0	0.00	0	0.00	0	0.00	7	33.33	2	40.00
บรรลุค่าเป้าหมาย : ผลการดำเนินงานบรรลุ ค่าเป้าหมายร้อยละ 100	8	33.33	2	20.00	8	61.54	4	66.67	5	45.45	4	50.00	6	28.57	1	20.00
ไม่จัดส่งรายงาน	1	4.17	2	20.00	0	0.00	0	0.00	0	0.00	0	0.00	2	9.52	0	0.00
ยังไม่ถึงช่วงเวลารายงาน	1												1		3	




ตัวชี้วัดวิสัยทัศน์

สรุปผลจำนวนตัวชี้วัดวิสัยทัศน์ทั้งหมด	5	ตัวชี้วัด		
ต่ำกว่าค่าเป้าหมายขั้นวิกฤต : ผลการดำเนินงานต่ำกว่าร้อยละ 50 ของค่าเป้าหมาย	2	ตัวชี้วัด	คิดเป็นร้อยละ	40.00
ต่ำกว่าค่าเป้าหมายระดับเสี่ยง : ผลการดำเนินงานอยู่ในระหว่างร้อยละ 51-75 ของค่าเป้าหมาย	1	ตัวชี้วัด	คิดเป็นร้อยละ	20.00
ต่ำกว่าค่าเป้าหมาย : ผลการดำเนินงานอยู่ในระหว่างร้อยละ 76-99 ของค่าเป้าหมาย	-	ตัวชี้วัด	คิดเป็นร้อยละ	-
บรรลุค่าเป้าหมาย : ผลการดำเนินงานบรรลุค่าเป้าหมายร้อยละ 100	2	ตัวชี้วัด	คิดเป็นร้อยละ	40.00

ตัวชี้วัดวิสัยทัศน์

ลำดับ	ตัวชี้วัดวิสัยทัศน์	เป้าหมาย	ผลการดำเนินการ	สถานะ	รายละเอียดผลการดำเนินการ	ผู้รายงานตัวชี้วัด	ข้อสังเกต/ปัญหา/ข้อเสนอแนะจากคกก.
1	ร้อยละของหลักสูตรที่เปิดโอกาสให้ชุมชนปราชญ์ชุมชน ผู้ใช้บัณฑิต องค์กร หน่วยงานในพื้นที่ได้มีโอกาสกำหนดทิศทาง การดำเนินงานในการสอน การบริหารต่อจำนวนหลักสูตรทั้งหมด	20.00 (ร้อยละ)	22.95 (ร้อยละ)	บรรลุ 	ในปีการศึกษา 2565 มีจำนวนหลักสูตรทั้งหมดที่เปิดสอนจำนวน 61 มีหลักสูตรที่เปิดโอกาสให้ชุมชนปราชญ์ชุมชน ผู้ใช้บัณฑิต องค์กร หน่วยงานในพื้นที่ได้มีโอกาสกำหนดทิศทาง การดำเนินงานในการสอน การบริหาร ไตรมาสที่ 1-2 จำนวน 10 หลักสูตร ได้แก่ ระดับปริญญาตรี 9 หลักสูตร ระดับบัณฑิตศึกษา 1 หลักสูตร คิดเป็นร้อยละ 12 ไตรมาสที่ 3 จำนวน 14 หลักสูตร ได้แก่ ระดับปริญญาตรี 13 หลักสูตร ระดับบัณฑิตศึกษา 1 หลักสูตร คิดเป็นร้อยละ 22.95 โดยแบ่งออกเป็น 5 องค์กร และ 45 ท่าน เอกสารแนบในระบบ SIS ตัวชี้วัดวิสัยทัศน์ 1866	สำนักส่งเสริมวิชาการ และงานทะเบียน	ปัญหา - ข้อเสนอแนะ การรายงานผลความละเอียดของข้อมูลควรประกอบไปด้วย 1. ระบุจำนวนหลักสูตรทั้งหมดที่เปิดสอน 2. เพิ่มเติมรายละเอียดตามเอกสารแนบ MOU กับใคร และดำเนินการกิจกรรมอย่างไร เช่น ชื่อหลักสูตร.....ชื่อเครือข่าย.....วันดำเนินการสถานที่.....จำนวนผู้เข้าร่วมกลุ่มเป้าหมาย
2	จำนวนเงินทุนสนับสนุนการวิจัยที่ตอบโจทย์การพัฒนาเชิงพื้นที่ และ เชิงประเด็นด้านการจัดการเรียนรู้ ด้านการบริการและการท่องเที่ยว ด้านการเกษตรและอาหาร ด้านการสร้างเสริมสุขภาพ และสิ่งแวดล้อม จำแนกรายหน่วยงาน	35,000,000 (บาท) แผน	20,309,405 (บาท) ผล	ไม่บรรลุ  ร้อยละ	จำนวนเงินทุนสนับสนุนการวิจัยที่ตอบโจทย์การพัฒนาเชิงพื้นที่และ เชิงประเด็นด้านการจัดการเรียนรู้ ด้านการบริการและการท่องเที่ยว ด้านการเกษตรและอาหาร ด้านการสร้างเสริมสุขภาพและสิ่งแวดล้อม 46 โครงการ จำนวน 20,309,405 บาท ไตรมาสที่ 1 ได้รับทุนสนับสนุนการวิจัย จำนวน 10 โครงการ จำนวน 5,749,600 บาท ไตรมาสที่ 2 ได้รับทุนสนับสนุนการวิจัย จำนวน 2 โครงการ จำนวน 1,590,000 บาท ไตรมาสที่ 3 ได้รับทุนสนับสนุนการวิจัย จำนวน 34 โครงการ จำนวน 12,969,805 บาท จำนวนเงินทุนสนับสนุนการวิจัยที่ตอบโจทย์การพัฒนาเชิงพื้นที่และเชิงประเด็นรายด้านจากมากไปน้อย ดังนี้ 1. ด้านการจัดการเรียนรู้ 6,876,000 บาท 2. ด้านการสร้างเสริมสุขภาพและสิ่งแวดล้อม 5,970,570 บาท 3. ด้านการเกษตรและอาหาร 4,489,370 บาท 4. ด้านการบริการและการท่องเที่ยว 2,973,465 บาท จำแนกประเภททุนโครงการวิจัยในแต่ละด้าน คือ โครงการวิจัยภายใน 35 โครงการ จำนวน 11,370,455 บาท ประกอบด้วย 1. ด้านการจัดการเรียนรู้ 6 โครงการ 4,316,000 บาท 2. ด้านการบริการและการท่องเที่ยว 9 โครงการ 1,747,770 บาท 3. ด้านการเกษตรและอาหาร 11 โครงการ 2,333,220 บาท	สถาบันวิจัยและพัฒนา	ปัญหา การขอทุนยังน้อย บางหน่วยงานข้อมูลไม่ได้ผ่านมหาวิทยาลัย ข้อเสนอแนะ สวพ.ออกนโยบายในการขออนุมัตินอกอนาคต การเบิกค่าตีพิมพ์วารสาร กระตุ้นให้นำมารายงานด้วย หากมีการรายงานหรือแนวปฏิบัติ การสื่อความเข้าใจให้ตรงกัน เพื่อให้หน่วยงานรายงานกลับมา นักวิจัยย่อย






ตัวชี้วัดวิสัยทัศน์

ลำดับ	ตัวชี้วัดวิสัยทัศน์	เป้าหมาย	ผลการดำเนินการ	สถานะ	รายละเอียดผลการดำเนินการ	ผู้รายงานตัวชี้วัด	ข้อสังเกต/ปัญหา/ข้อเสนอแนะจากคกก.
	รวมทั้งสิ้น	36,500,000.00	20,309,405.00	55.64	4. ด้านการเสริมสร้างสุขภาพและสิ่งแวดล้อม 9 โครงการ 2,973,465 บาท โครงการวิจัยภายนอก 11 โครงการ จำนวน 8,938,950 บาท ประกอบด้วย 1. ด้านการจัดการเรียนรู้ 4 โครงการ จำนวน 2,560,000 บาท 2. ด้านการบริการและการท่องเที่ยว 3 โครงการ จำนวน 2,741,600 บาท 3. ด้านการเกษตรและอาหาร 4 โครงการ จำนวน 3,174,000 บาท 4. ด้านการเสริมสร้างสุขภาพและสิ่งแวดล้อม - โครงการ จำนวน - บาท เอกสารแนบในระบบ SIS ตัวชี้วัดวิสัยทัศน์ 1865		
3	ร้อยละของเงินทุนจากภาครัฐและเอกชนเพื่อพัฒนาชุมชนและสังคมในพื้นที่รวมถึงเงินที่มาจากการบริหารจัดการของชุมชนในพื้นที่ต่อจำนวนงบประมาณทั้งหมด	20.00 (ร้อยละ)	0.22 (ร้อยละ)	ไม่บรรลุ 	จำนวนเงินทุนจากภาครัฐและเอกชนเพื่อพัฒนาชุมชนและสังคมในพื้นที่รวมถึงเงินที่มาจากการบริหารจัดการของชุมชนในพื้นที่จำนวน 778,725 บาท จากจำนวนงบประมาณทั้งหมด 350,673,400 บาท คิดเป็นร้อยละ 0.22 ได้แก่ คณะเทคโนโลยีอุตสาหกรรม โครงการออกแบบและสร้างสรุคนวัตกรรมรถเข็นไฟฟ้า สำหรับเด็กพิการเพื่อส่งเสริมบรรยากาศการศึกษาและการเรียนรู้ จังหวัดสระแก้ว 540,000 บาท คณะสาธารณสุขศาสตร์ โครงการยกระดับพัฒนาคุณภาพชีวิตและยกระดับรายได้ให้กับคนในชุมชนฐานราก ตำบลหนองตะเคียนบอน อำเภอวัฒนานคร จังหวัดสระแก้ว 16,800 บาท เอกสารแนบในระบบ SIS ตัวชี้วัดวิสัยทัศน์ 1864	สำนักส่งเสริมการเรียนรู้และบริการวิชาการ	ปัญหา จำนวนเงินทุนภาครัฐและภาคเอกชนยังน้อยมาก และจากการสำรวจหน่วยงานยังไม่มีกรรายงานผลกลับมาตามระยะเวลา ข้อเสนอแนะ 1. แผนงานแนวทางการขับเคลื่อนต้องชัดเจน 2. เสนอให้ทบทุนตัวชี้วัดวิสัยทัศน์ ในการบริหารจัดการเงินของชุมชน 3. สอบถามข้อมูล จาก AM ในด้านภาคคีเครือข่าย 4. จัดทำโครงการมองภาคเครือข่ายในพื้นที่สนับสนุนเงิน 5. สสร. ทบทวนข้อมูลสำรวจติดตามและรายงานผลเข้าในระบบ
4	ผลการจัดอันดับมหาวิทยาลัยที่ THE Impact Rankings	201-300 (อันดับ)	1,001+ (อันดับ)	ไม่บรรลุ 	ปี 2566 ประกาศผลการจัดอันดับ 2023 วันที่ 1 มิถุนายน 2566 มีการจัดอันดับระดับโลก ได้ลำดับ1,001+ จาก.....ทั่วโลก ระดับเอเชีย ได้ลำดับที่ 412 จาก 450 มหาวิทยาลัย ระดับประเทศ ได้ลำดับที่ 39 จาก 50 มหาวิทยาลัย ระดับมหาวิทยาลัยราชภัฏ ได้ลำดับที่ 8 จาก 32 มหาวิทยาลัยราชภัฏ เอกสารแนบในระบบ SIS ตัวชี้วัดวิสัยทัศน์ 1863	กองนโยบายและแผน	ปัญหา - ข้อเสนอแนะ -
5	จำนวนนวัตกรรมเพื่อการพัฒนาเชิงพื้นที่ ด้านการจัดการเรียนรู้ ด้านการบริการและการท่องเที่ยว ด้านเกษตรและอาหาร ด้านการส่งเสริมสุขภาพและสิ่งแวดล้อม	30 (นวัตกรรม)	61 (นวัตกรรม)	บรรลุ 	จำนวนนวัตกรรมเพื่อการพัฒนาเชิงพื้นที่ ด้านการเรียนรู้ ด้านการบริการและการท่องเที่ยว การเกษตรและอาหาร การสร้างเสริมสุขภาพและสิ่งแวดล้อม จำนวน 2 นวัตกรรม ได้แก่ 1. ด้านการจัดการเรียนรู้ 8 นวัตกรรม 2. ด้านการสร้างเสริมสุขภาพและสิ่งแวดล้อม 6 นวัตกรรม 3. ด้านการเกษตรและอาหาร 29 นวัตกรรม 4. ด้านการบริการและการท่องเที่ยว 13 นวัตกรรม เอกสารแนบในระบบ SIS ตัวชี้วัดวิสัยทัศน์ 1862	สถาบันวิจัยและพัฒนา	ปัญหา ไตรมาส1-2 คำนายการจำแนกการได้มาของผลการดำเนินงาน ระยะเวลาของการนับ ข้อเสนอแนะ ไตรมาส 3 สวพ. 20 สสร.10 ประสานบัณฑิตดูข้อมูลชื่อป.โทป.เอกหลักจากทำต้องมีนวัตกรรม ดูงานตีพิมพ์ที่ขอเงินเบิกเงินวิจัย ให้ดูข้อมูลข้างในนำมาตอบได้ สาธารณสุข ดูจากการขอเบิกเงิน OTOP นำมาตอบได้ ทุกหน่วยส่งชื่อให้ สวพ.รวบรวม ที่มี สสร. สอบถาม AM เพิ่มเติม

ยุทธศาสตร์ที่ 1 พัฒนาคุณภาพการศึกษาด้านวิชาการและวิชาชีพเพื่อตอบสนองความต้องการสำหรับคนทุกช่วงวัย

สรุปผลจำนวนตัวชี้วัดวัตถุประสงค์เชิงกลยุทธ์ทั้งหมด	10	ตัวชี้วัด		
ต่ำกว่าค่าเป้าหมายขั้นวิกฤต : ผลการดำเนินงานต่ำกว่าร้อยละ 50 ของค่าเป้าหมาย	4	ตัวชี้วัด	คิดเป็นร้อยละ	40.00
ต่ำกว่าค่าเป้าหมายระดับเสี่ยง : ผลการดำเนินงานอยู่ในระหว่างร้อยละ 51-75 ของค่าเป้าหมาย	0	ตัวชี้วัด	คิดเป็นร้อยละ	-
ต่ำกว่าค่าเป้าหมาย : ผลการดำเนินงานอยู่ในระหว่างร้อยละ 76-99 ของค่าเป้าหมาย	2	ตัวชี้วัด	คิดเป็นร้อยละ	20.00
บรรลุค่าเป้าหมาย : ผลการดำเนินงานบรรลุค่าเป้าหมายร้อยละ 100	2	ตัวชี้วัด	คิดเป็นร้อยละ	20.00
ไม่จัดส่งรายงาน	2	ตัวชี้วัด	คิดเป็นร้อยละ	20.00

ยุทธศาสตร์ที่ 1 พัฒนาคุณภาพการศึกษาด้านวิชาการและวิชาชีพเพื่อตอบสนองความต้องการสำหรับคนทุกช่วงวัย



ลำดับ	ตัวชี้วัดวัตถุประสงค์เชิงกลยุทธ์	เป้าหมาย	ผลการดำเนินการ	สถานะ	รายละเอียดผลการดำเนินการ(ข้อมูลแบบสะสม)	ผู้รายงานตัวชี้วัด	ข้อสังเกต/ปัญหา/ข้อเสนอแนะจากคกก.
1.1	จำนวนผลงานเชิงประจักษ์ของนักศึกษาที่ได้รับการอ้างอิงหรือใช้ประโยชน์เชิงพาณิชย์	30 (ผลงาน)	- (ผลงาน)	ไม่บรรลุ 	ไตรมาสที่ 1 - 3 ยังไม่เกิดผลงานเชิงประจักษ์ของนักศึกษาที่ได้รับการอ้างอิงหรือใช้ประโยชน์เชิงพาณิชย์ โดยกองพัฒนานักศึกษาได้ดำเนินการติดตามผลการดำเนินการด้วยบันทึกข้อความเป็นระยะ	กองพัฒนานักศึกษา	ข้อเสนอแนะ ไตรมาส 3 การติดตามบันทึกข้อความและให้หน่วยงานตอบกลับด้วยบันทึกข้อความว่าดำเนินการรายงานเรียบร้อยแล้ว สำรวจจากผลงานที่ขอเงินและตอบกลับว่านำไปใช้ประโยชน์มั้ย
	จำแนกรายหน่วยงาน	แผน	ผล	ร้อยละ			
	คณะครุศาสตร์	5		0			
	คณะมนุษยศาสตร์และสังคมศาสตร์	3		0			
	คณะวิทยาการจัดการ	3		0			
	คณะวิทยาศาสตร์และเทคโนโลยี	10		0			
	คณะเทคโนโลยีการเกษตร	4		0			
	คณะเทคโนโลยีอุตสาหกรรม	3		0			
	คณะสาธารณสุขศาสตร์	4		0			
	วิทยาลัยนวัตกรรมการจัดการ	2		0			
	มรภ.วไลยอลงกรณ์ฯ สระแก้ว	1		0			
	รวมทั้งสิ้น	35		0			
1.2.1	อัตราการมีงานทำตรงตามสายวิชาชีพ/ประกอบอาชีพอิสระ/ศึกษาต่อภายใน 1 ปี ระดับปริญญาตรี - สาขาด้านสังคมศาสตร์	70.00 (ร้อยละ)	80.45 (ร้อยละ)	บรรลุ 		สำนักส่งเสริมวิชาการและงานทะเบียน	ข้อเสนอแนะ ให้หน่วยงานผู้จัดเก็บข้อมูล ดำเนินการสรุปผลภาพรวมในเอกสารแนบ
1.2.2	อัตราการมีงานทำตรงตามสายวิชาชีพ/ประกอบอาชีพอิสระ/ศึกษาต่อภายใน 1 ปี ระดับปริญญาตรี - สาขาด้านวิทยาศาสตร์	75.00 (ร้อยละ)	82.14 (ร้อยละ)	บรรลุ 		สำนักส่งเสริมวิชาการและงานทะเบียน	ข้อเสนอแนะ ให้หน่วยงานผู้จัดเก็บข้อมูล ดำเนินการสรุปผลภาพรวมในเอกสารแนบ
1.2.3	อัตราการมีงานทำตรงตามสายวิชาชีพ/ประกอบอาชีพอิสระ/ศึกษาต่อภายใน 1 ปี ระดับปริญญาตรี - สาขาด้านวิทยาศาสตร์สุขภาพ	95.00 (ร้อยละ)	80.89 (ร้อยละ)	ไม่บรรลุ 		สำนักส่งเสริมวิชาการและงานทะเบียน	ข้อเสนอแนะ ให้หน่วยงานผู้จัดเก็บข้อมูล ดำเนินการสรุปผลภาพรวมในเอกสารแนบ
1.2.4	อัตราการมีงานทำตรงตามสายวิชาชีพ/ประกอบอาชีพอิสระ/ศึกษาต่อภายใน 1 ปี ระดับบัณฑิตศึกษา - สาขาด้านสังคมศาสตร์	85.00 (ร้อยละ)	0 (ร้อยละ)	ไม่บรรลุ 		สำนักส่งเสริมวิชาการและงานทะเบียน	ปัญหา - ข้อเสนอแนะ สสว.รายงานเพิ่มในระบบ


ลำดับ	ตัวชี้วัดวัตถุประสงค์เชิงกลยุทธ์	เป้าหมาย	ผลการดำเนินการ	สถานะ	รายละเอียดผลการดำเนินการ(ข้อมูลแบบสะสม)	ผู้รายงานตัวชี้วัด	ข้อสังเกต/ปัญหา/ข้อเสนอแนะจากคกก.
1.2.5	อัตราการมีงานทำตรงตามสายวิชาชีพ/ประกอบอาชีพอิสระ/ศึกษาต่อภายใน 1 ปี ระดับบัณฑิตศึกษา - สาขาด้านวิทยาศาสตร์	75.00 (ร้อยละ)	0 (ร้อยละ)	ไม่บรรลุ 		สำนักส่งเสริมวิชาการ และงานทะเบียน	ปัญหา - ข้อเสนอแนะ สสว.รายงานเพิ่มในระบบ
1.2.6	อัตราการมีงานทำตรงตามสายวิชาชีพ/ประกอบอาชีพอิสระ/ศึกษาต่อภายใน 1 ปี ระดับบัณฑิตศึกษา - สาขาด้านวิทยาศาสตร์สุขภาพ	75.00 (ร้อยละ)	0 (ร้อยละ)	ไม่บรรลุ 		สำนักส่งเสริมวิชาการ และงานทะเบียน	ปัญหา - ข้อเสนอแนะ สสว.รายงานเพิ่มในระบบ
1.3	ค่าเฉลี่ยความพึงพอใจของผู้ใช้บัณฑิตตามกรอบคุณวุฒิระดับอุดมศึกษาแห่งชาติ	4.50 (ค่าเฉลี่ย)	4.46 (ค่าเฉลี่ย)	ไม่บรรลุ 	ผลการสำรวจคุณภาพบัณฑิตตามกรอบมาตรฐานคุณวุฒิระดับอุดมศึกษาแห่งชาติ ในมุมมองของผู้ใช้บัณฑิตของบัณฑิตที่สำเร็จการศึกษาหลักสูตร สาขา โดยมีการสำรวจระหว่างเดือน มีนาคม – เมษายน 2566 โดยมีบัณฑิตที่สำเร็จการศึกษาจำนวน 1,661 คน มีผู้ใช้บัณฑิตตอบแบบสอบถามจำนวน 306 คน คิดเป็นร้อยละ 18.42 และมีผลการประเมินอยู่ที่ 4.46	สำนักส่งเสริมวิชาการ และงานทะเบียน	ปัญหา - ข้อเสนอแนะ -
1.4	ร้อยละของบัณฑิตครูที่สำเร็จการศึกษาในรอบปีการศึกษาที่สอบบรรจุผ่านเกณฑ์ของหน่วยงานทั้งภาครัฐและภาคเอกชนภายในเวลา 1 ปี	50.00 (ร้อยละ)	- (ร้อยละ)	ไม่พบการ รายงานผล	ไตรมาสที่ 1 ยังไม่ถึงช่วงระยะเวลาของการรายงาน ไตรมาสที่ 2 ยังไม่พบการรายงานผลในระบบ ไตรมาสที่ 3 ยังไม่พบการรายงานผลในระบบ	คณะครุศาสตร์	ข้อเสนอแนะ ประสานครุศาสตร์ให้รายงานภายใน 20
1.5	ร้อยละของบัณฑิตครูที่สอบผ่านมาตรฐานใบประกอบวิชาชีพครู	100.00 (ร้อยละ)	- (ร้อยละ)	ไม่พบการ รายงานผล	ไตรมาสที่ 1 ยังไม่ถึงช่วงระยะเวลาของการรายงาน ไตรมาสที่ 2 ยังไม่พบการรายงานผลในระบบ ไตรมาสที่ 3 ยังไม่พบการรายงานผลในระบบ	คณะครุศาสตร์	ข้อเสนอแนะ ประสานครุศาสตร์ให้รายงานภายใน 21

ยุทธศาสตร์ที่ 1 พัฒนาคุณภาพการศึกษาด้านวิชาการและวิชาชีพเพื่อตอบสนองความต้องการสำหรับคนทุกช่วงวัย



สรุปผลจำนวนตัวชี้วัดโครงการทั้งหมด	25	ตัวชี้วัด		
ต่ำกว่าค่าเป้าหมายขั้นวิกฤต				
: ผลการดำเนินงานต่ำกว่าร้อยละ 50 ของค่าเป้าหมาย	12	ตัวชี้วัด	คิดเป็นร้อยละ	48.00
ต่ำกว่าค่าเป้าหมายระดับเสี่ยง				
: ผลการดำเนินงานอยู่ในระหว่างร้อยละ 51-75 ของค่าเป้าหมาย	2	ตัวชี้วัด	คิดเป็นร้อยละ	8.00
ต่ำกว่าค่าเป้าหมาย				
: ผลการดำเนินงานอยู่ในระหว่างร้อยละ 76-99 ของค่าเป้าหมาย	2	ตัวชี้วัด	คิดเป็นร้อยละ	8.00
บรรลุค่าเป้าหมาย				
: ผลการดำเนินงานบรรลุค่าเป้าหมายร้อยละ 100	8	ตัวชี้วัด	คิดเป็นร้อยละ	32.00
ไม่จัดส่งรายงาน	1	ตัวชี้วัด	คิดเป็นร้อยละ	4.00



ยุทธศาสตร์ที่ 1 พัฒนาคุณภาพการศึกษาด้านวิชาการและวิชาชีพเพื่อตอบสนองความต้องการสำหรับคนทุกช่วงวัย



ลำดับ	ตัวชี้วัดโครงการ	เป้าหมาย	ผลการดำเนินการ	สถานะ	รายละเอียดผลการดำเนินการ(ข้อมูลแบบสะสม)	ผู้รายงานตัวชี้วัด	ข้อสังเกต/ปัญหา/ข้อเสนอแนะจากคกก.
1.1.1.1	จำนวนกิจกรรมการยกระดับคุณภาพการศึกษาสู่สากลภายใต้ข้อตกลง (MOU) ร่วมกับหน่วยงานภาครัฐ ภาคเอกชน มหาวิทยาลัยในประเทศหรือมหาวิทยาลัยต่างประเทศ จำแนกรายหน่วยงาน	10 (กิจกรรม)	19 (กิจกรรม)	บรรลุ 	กิจกรรมบันทึกข้อตกลงส่งนักศึกษาเข้าฝึกประสบการณ์วิชาชีพ 19 กิจกรรมกับ 19 เครือข่าย เอกสารแนบในระบบ SIS ตัวชี้วัดโครงการ 1899	สำนักส่งเสริมวิชาการ และงานทะเบียน	ข้อเสนอแนะ 1. ขอข้อมูลเพิ่มเติมจากหน่วยงานตรวจสอบ ลักษณะ MOU และกิจกรรมร่วมกัน
	คณะครุศาสตร์	1					
	คณะมนุษยศาสตร์และสังคมศาสตร์	1	2				
	คณะวิทยาการจัดการ	1					
	คณะวิทยาศาสตร์และเทคโนโลยี	1	4				
	คณะเทคโนโลยีการเกษตร	1	1				
	คณะเทคโนโลยีอุตสาหกรรม	1					
	คณะสาธารณสุขศาสตร์	1	3				
	วิทยาลัยนวัตกรรมการจัดการ	1	9				
	มรภ.วไลยอลงกรณ์ฯ สระแก้ว	1					
	บัณฑิตวิทยาลัย	1					
	งานศึกษาทั่วไป	1					
	งานวิเทศสัมพันธ์	1					
	โรงเรียนสาธิต มรวอ.	1					
	รวมทั้งสิ้น	13	19				
1.1.1.2	ร้อยละของนักศึกษาระดับบัณฑิตศึกษาที่ร่วมทำวิจัยกับมหาวิทยาลัย ทั้งในประเทศหรือต่างประเทศต่อ จำนวนนักศึกษาระดับบัณฑิตศึกษาทั้งหมด	20.00 (ร้อยละ)	8.82 (ร้อยละ)	ไม่บรรลุ 	ในปีการศึกษา 2565 มีจำนวนผลงานของนักศึกษาระดับบัณฑิตศึกษาที่ร่วมทำวิจัยกับมหาวิทยาลัยทั้งในประเทศหรือต่างประเทศ จำนวน 3 ผลงาน โดยเป็นผลงานของนักศึกษาระดับปริญญาโททั้ง 3 ผลงาน จากจำนวนผลงานของนักศึกษาทั้งหมดที่ตีพิมพ์เผยแพร่ จำนวน 34 ผลงาน แบ่งเป็นระดับปริญญาโท จำนวน 13 ผลงาน ระดับปริญญาเอก จำนวน 21 ผลงาน จึงคิดเป็นร้อยละ 8.82 เอกสารแนบในระบบ SIS ตัวชี้วัดโครงการ 1900	บัณฑิตวิทยาลัย	ปัญหา บางผลงานอยู่นอกปีการศึกษาของปีประเมิน ข้อเสนอแนะ รายงานผลการดำเนินงานเพิ่มเติมในระบบพร้อมแนบผลการดำเนินงาน

ลำดับ	ตัวชี้วัดโครงการ	เป้าหมาย	ผลการดำเนินการ	สถานะ	รายละเอียดผลการดำเนินการ(ข้อมูลแบบสะสม)	ผู้รายงานตัวชี้วัด	ข้อสังเกต/ปัญหา/ข้อเสนอแนะจากคกก.
1.1.2.1	จำนวนชุมชนที่นักศึกษาประยุกต์ใช้องค์ความรู้ในการปฏิบัติงานจริง แก้ไขปัญหาและการพัฒนาชุมชนในมิติด้านเศรษฐกิจ สังคม และสิ่งแวดล้อม	10 (ชุมชน)	66 (ชุมชน)	บรรลุ  ร้อยละ	จำนวนชุมชนที่นักศึกษาประยุกต์ใช้องค์ความรู้ในการปฏิบัติงานจริง แก้ไขปัญหาและการพัฒนาชุมชนในมิติด้านเศรษฐกิจ สังคมและสิ่งแวดล้อม จำนวน 66 ชุมชน เอกสารแนบในระบบ SIS ตัวชี้วัดโครงการ 1901	สำนักส่งเสริมการเรียนรู้และบริการวิชาการ	ปัญหา - ข้อเสนอแนะ -
	จำแนกรายหน่วยงาน	แผน	ผล				
	คณะครุศาสตร์	1	5				
	คณะมนุษยศาสตร์และสังคมศาสตร์	1	9				
	คณะวิทยาการจัดการ	1	5				
	คณะวิทยาศาสตร์และเทคโนโลยี	1	9				
	คณะเทคโนโลยีการเกษตร	1	3				
	คณะเทคโนโลยีอุตสาหกรรม	1	5				
	คณะสาธารณสุขศาสตร์	1	6				
	วิทยาลัยนวัตกรรมการจัดการ	1	5				
	มรภ.วไลยอลงกรณ์ฯ สระแก้ว	1	13				
	กองพัฒนานักศึกษา	1					
	งานวิชาศึกษาทั่วไป	1	3				
	สำนักส่งเสริมการเรียนรู้และบริการวิชาการ		3				
	รวมทั้งสิ้น	11	66				



ลำดับ	ตัวชี้วัดโครงการ	เป้าหมาย	ผลการดำเนินการ	สถานะ	รายละเอียดผลการดำเนินการ(ข้อมูลแบบสะสม)	ผู้รายงานตัวชี้วัด	ข้อสังเกต/ปัญหา/ข้อเสนอแนะจากคกก.
1.1.2.2	ร้อยละของหลักสูตรที่มีศิษย์เก่าได้รับการยกย่องในระดับชาติหรือนานาชาติร่วมพัฒนาการศึกษาเพื่อพัฒนาประเทศและสังคม	50.00 (ร้อยละ)	2 (ร้อยละ)	ไม่บรรลุ	ไตรมาสที่ 1 - 2 จำนวนหลักสูตรทั้งสิ้น 82 หลักสูตร มีศิษย์เก่าได้รับการยกย่องในระดับชาติหรือนานาชาติร่วมพัฒนาการศึกษาเพื่อพัฒนาประเทศและสังคม จำนวน 2 หลักสูตร คิดเป็นร้อยละ 2 1. ครุศาสตร์บัณฑิต สาขาชีววิทยาและวิทยาศาสตร์ทั่วไป วิทยาลัยสระพงษ์ อุทุม รางวัลชมเขยจากกระทรวงศึกษาธิการ ในการคัดเลือกนักเรียน นักศึกษา และสถานศึกษา เพื่อรับรางวัลพระราชทาน ประจำปีการศึกษา 2564 นายอิสระพงษ์ อุทุม -การตีพิมพ์เผยแพร่ผลงานวิจัยปฏิบัติการในชั้นเรียนของนักศึกษา วันที่ 4 กรกฎาคม 2565 https://drive.google.com/file/d/10d-GuT0LzU2CQRxgMZxADE-fcaPn4IeO/view 2. นวัตกรรมการจัดการ สาขาวิชาการจัดการบริการและการโรงแรม 1.นายธนวัฒน์ แก้วกุล 2.นางสาวปรารถนา ดีใหญ่ 3.นายณรงค์ชัย โสภาวัง วันที่ 5 เมษายน 2565 รางวัลชนะเลิศ HTM Festival 2022 ครั้งที่ 6 The Next Tourism การแข่งขันทักษะบริการของสุดยอดคนบริการ การท่องเที่ยวแห่งประเทศไทย สำนักงานพัทยา ร่วมกับมหาวิทยาลัยเกษตรศาสตร์ เอกสารแนบในระบบ SIS ตัวชี้วัดโครงการ 1902	สำนักส่งเสริมวิชาการและงานทะเบียน	ปัญหา - ข้อเสนอแนะ ตัดหลักสูตรเปิดใหม่ที่ไม่มีเด็กไม่มีบัณฑิตจบ
1.2.1.1	ร้อยละของรายได้การจัดการเรียนรู้ตลอดชีวิต (Lifelong Learning) ในรูปแบบหลักสูตรระยะสั้น (Short Course) เปลี่ยนทักษะ (Reskill) และยกระดับทักษะเดิม (Upskill) ต่อรายได้จากการจัดการศึกษา	12.00 (ร้อยละ)	1.82 (ร้อยละ)	ไม่บรรลุ	ร้อยละของรายได้การจัดการเรียนรู้ตลอดชีวิต (Lifelong Learning) ในรูปแบบหลักสูตรระยะสั้น(Short Course) เปลี่ยนทักษะ (Reskill) และยกระดับทักษะเดิม (Upskill) ต่อรายได้จากการจัดการศึกษา 2/2566 ของมหาวิทยาลัยราชภัฏวไลยอลงกรณ์ ในพระบรมราชูปถัมภ์จำนวน 3,357,478.80 บาท จากจำนวนรายได้จากการจัดการศึกษา 184,139,160.00 บาท คิดเป็นร้อยละ 1.82 เอกสารแนบในระบบ SIS ตัวชี้วัดโครงการ 1903	กองกลาง	ปัญหา - ข้อเสนอแนะ สสว.ดำเนินการร่วมกับกองกลางในการจัดเก็บข้อมูลเพิ่มเติม
1.2.1.2	จำนวนนักศึกษาสมัครเรียนหลักสูตรระยะสั้น	300 (คน)	79 (คน)	ไม่บรรลุ	จำนวนนักศึกษาสมัครเรียนหลักสูตรระยะสั้น จำนวน 124 คน ดังนี้ คณะเทคโนโลยีอุตสาหกรรม 1. หลักสูตรSolidworks สำหรับงานอุตสาหกรรม จำนวน 1 คน 2. หลักสูตรโรงเรียนอัจฉริยะ จำนวน 1 คน คณะสาธารณสุขศาสตร์ 1. หลักสูตรผู้ดำเนินการดูแลผู้สูงอายุ 130 ชั่วโมง รุ่น 6 จำนวน 23 คน 2. หลักสูตรนวดเท้า 60 ชั่วโมง รุ่นที่ 2 จำนวน 20 คน 3. หลักสูตรประกาศนียบัตร (ผู้ดูแลผู้สูงอายุ) 285 ชั่วโมง รุ่น 1 จำนวน 42 คน วิทยาลัยนวัตกรรมการจัดการ	สำนักส่งเสริมวิชาการและงานทะเบียน	ปัญหา - ข้อเสนอแนะ สสว.ดำเนินการแนบข้อมูลเพิ่มเติมจำนวนตามการแบ่งค่าเป้าหมาย
	จำแนกรายหน่วยงาน	แผน	ผล				
	คณะครุศาสตร์	20					
	คณะมนุษยศาสตร์และสังคมศาสตร์	20					
	คณะวิทยาการจัดการ	20					
	คณะวิทยาศาสตร์และเทคโนโลยี	40					
	คณะเทคโนโลยีการเกษตร	20					
					วิทยาลัยนวัตกรรมการจัดการ 1. หลักสูตรการเพิ่มทักษะด้านการจัดการธุรกิจบริการผู้สูงอายุ		



ลำดับ	ตัวชี้วัดโครงการ	เป้าหมาย	ผลการดำเนินการ	สถานะ	รายละเอียดผลการดำเนินการ(ข้อมูลแบบสะสม)	ผู้รายงานตัวชี้วัด	ข้อสังเกต/ปัญหา/ข้อเสนอแนะจากคกก.
	คณะเทคโนโลยีอุตสาหกรรม	20	2		(โครงการบัณฑิตพันธุ์ใหม่ฯ) จำนวน 37 คน เอกสารแนบในระบบ SIS ตัวชี้วัดโครงการ 1904		
	คณะสาธารณสุขศาสตร์	70	85				
	วิทยาลัยนวัตกรรมการจัดการ	20					
	มรภ.วไลยอลงกรณ์ฯ สระแก้ว	20	37				
	งานศูนย์ภาษา	100					
	รวมทั้งสิ้น	350	124				
1.2.1.3	จำนวนนักศึกษาสมัครเรียนแบบสะสมหน่วยกิต	100 (คน)	44 (คน)	ไม่บรรลุ 	นักศึกษาสมัครเรียนแบบสะสมหน่วยกิต จำนวน 44 คน เอกสารแนบในระบบ SIS ตัวชี้วัดโครงการ 1905	สำนักส่งเสริมวิชาการ และงานทะเบียน	ปัญหา - ข้อเสนอแนะ สสว.ดำเนินการแนบข้อมูลเพิ่มเติมจำนวนตามการแบ่งค่าเป้าหมาย
	จำแนกรายหน่วยงาน	แผน	ผล				
	คณะครุศาสตร์	10	2				
	คณะมนุษยศาสตร์และสังคมศาสตร์	10	3				
	คณะวิทยาการจัดการ	10	1				
	คณะวิทยาศาสตร์และเทคโนโลยี	10	1				
	คณะเทคโนโลยีการเกษตร	10	7				
	คณะเทคโนโลยีอุตสาหกรรม	10	4				
	คณะสาธารณสุขศาสตร์	10	5				
	วิทยาลัยนวัตกรรมการจัดการ	10	8				
	มรภ.วไลยอลงกรณ์ฯ สระแก้ว	10					
	รวมทั้งสิ้น	90	31				
1.2.1.4	จำนวนนักศึกษาต่างชาติที่เข้าศึกษาในหลักสูตรของมหาวิทยาลัย	200 (คน)	138 (คน)	ไม่บรรลุ 	จำนวนนักศึกษาต่างชาติที่เข้าศึกษาในหลักสูตรของมหาวิทยาลัยจำนวน 138 คน คนจำแนกเป็น 1. ประเทศจีน จำนวน 134 คน 2. ประเทศลาว จำนวน 1 คน 3. ประเทศเวียดนาม จำนวน 1 คน 4. ประเทศกัมพูชา จำนวน 2 คน เอกสารแนบในระบบ SIS ตัวชี้วัดโครงการ 1906	สำนักส่งเสริมวิชาการ และงานทะเบียน	ปัญหา - ข้อเสนอแนะ -
	จำแนกรายหน่วยงาน	แผน	ผล				
	คณะครุศาสตร์	50	101				
	คณะมนุษยศาสตร์และสังคมศาสตร์	10	1				
	คณะวิทยาการจัดการ	10	1				
	คณะวิทยาศาสตร์และเทคโนโลยี	10					
	คณะเทคโนโลยีการเกษตร	10					
	คณะเทคโนโลยีอุตสาหกรรม	10	1				



ลำดับ	ตัวชี้วัดโครงการ	เป้าหมาย	ผลการดำเนินการ	สถานะ	รายละเอียดผลการดำเนินการ(ข้อมูลแบบสะสม)	ผู้รายงานตัวชี้วัด	ข้อสังเกต/ปัญหา/ข้อเสนอแนะจากคกก.
	คณะสาธารณสุขศาสตร์	10	1				
	วิทยาลัยนวัตกรรมการจัดการ	50	33				
	มรภ.วไลยอลงกรณ์ฯ สระแก้ว	40					
	รวมทั้งสิ้น	200	138				
1.3.1.1	จำนวนผลงานเชิงประจักษ์ของนักศึกษาที่ได้รับรางวัล หรือการเผยแพร่ในระดับชาติหรือนานาชาติ	120 (ผลงาน)	83 (ผลงาน)	ไม่บรรลุ 	ไตรมาสที่ 1 จำนวน 21 ผลงาน เป็นผลงานระดับชาติ แบ่งเป็นการนำเสนอและงานตีพิมพ์ที่จำนวน 20 ผลงาน และการประกวดผลงาน 1 ผลงาน ไตรมาสที่ 2 คงเดิม ไตรมาสที่ 3 จำนวน 62 ผลงาน เป็นผลงานระดับชาติ แบ่งเป็นการนำเสนอและงานตีพิมพ์ที่จำนวน 57 ผลงานและการประกวดผลงาน 5 ผลงาน เอกสารแนบในระบบ SIS ตัวชี้วัดโครงการ 1907	กองพัฒนานักศึกษา	ข้อเสนอแนะ 1. ระบุข้อมูล ณ วันที่ ในเอกสารแนบ 2. สํารวจข้อมูลเพิ่ม
	จำแนกรายหน่วยงาน	แผน	ผล				
	คณะครุศาสตร์	25					
	คณะมนุษยศาสตร์และสังคมศาสตร์	25	17				
	คณะวิทยาการจัดการ	8	49				
	คณะวิทยาศาสตร์และเทคโนโลยี	15					
	คณะเทคโนโลยีการเกษตร	10	5				
	คณะเทคโนโลยีอุตสาหกรรม	20					
	คณะสาธารณสุขศาสตร์	12					
	วิทยาลัยนวัตกรรมการจัดการ	10	10				
	มรภ.วไลยอลงกรณ์ฯ สระแก้ว	5	2				
	รวมทั้งสิ้น	130	83				
1.3.1.2	จำนวนผลงานเชิงประจักษ์ ผลงานวิจัยทางวิชาการของนักศึกษาที่ได้รับการเผยแพร่ระดับชาติ หรือนานาชาติตามเกณฑ์ กพอ. กำหนด	270 (ผลงาน)	78 (ผลงาน)	ไม่บรรลุ 	ไตรมาสที่ 1 จำนวน 21 ผลงาน เป็นผลงานระดับชาติ แบ่งเป็นการนำเสนอและงานตีพิมพ์ที่จำนวน 20 ผลงาน และการประกวดผลงาน 1 ผลงาน ไตรมาสที่ 2 คงเดิม ไตรมาสที่ 3 จำนวน 57 ผลงาน เป็นผลงานระดับชาติ เป็นการนำเสนอและงานตีพิมพ์ทั้งหมด เอกสารแนบในระบบ SIS ตัวชี้วัดโครงการ 1908	กองพัฒนานักศึกษา	ข้อเสนอแนะ 1. ระบุข้อมูล ณ วันที่ ในเอกสารแนบ 2. สํารวจข้อมูลเพิ่ม ไตรมาส 3 สํารวจคณะที่ได้รางวัลแต่ไม่ขอเงินงบประมาณสํารวจข้อมูลเพิ่ม
	จำแนกรายหน่วยงาน	แผน	ผล				
	คณะครุศาสตร์	45					
	คณะมนุษยศาสตร์และสังคมศาสตร์	50	17				
	คณะวิทยาการจัดการ	70	49				
	คณะวิทยาศาสตร์และเทคโนโลยี	30					
	คณะเทคโนโลยีการเกษตร	10					
	คณะเทคโนโลยีอุตสาหกรรม	15					
	คณะสาธารณสุขศาสตร์	20					




ลำดับ	ตัวชี้วัดโครงการ	เป้าหมาย	ผลการดำเนินการ	สถานะ	รายละเอียดผลการดำเนินการ(ข้อมูลแบบสะสม)	ผู้รายงานตัวชี้วัด	ข้อสังเกต/ปัญหา/ข้อเสนอแนะจากคกก.
	วิทยาลัยนวัตกรรมการจัดการ	15	10				
	มรภ.วไลยอลงกรณ์ฯ สระแก้ว	15	2				
	รวมทั้งสิ้น	270	78				
1.4.1.1	จำนวนวิศวกรสังคมที่เกิดจากการบ่มเพาะของมหาวิทยาลัย	245 (คน)	1,266 (คน)	บรรลุ 	ไตรมาสที่ 1 - 2 มีจำนวนนักศึกษาเข้าร่วมกิจกรรม จำนวน 630 คน ไตรมาสที่ 3 มีจำนวนนักศึกษาเข้าร่วมกิจกรรม จำนวน 636 คน เอกสารแนบในระบบ SIS ตัวชี้วัดโครงการ 1909	กองพัฒนานักศึกษา	ปัญหา - ข้อเสนอแนะ -
1.4.1.2	จำนวนนวัตกรรมที่เกิดจากวิศวกรสังคมที่นำไปแก้ไขปัญหาและก่อให้เกิดการเปลี่ยนแปลงในชุมชนท้องถิ่น	5 (ผลงาน)	15 (ผลงาน)	บรรลุ 	ไตรมาสที่ 1- 2 อยู่ระหว่างการสร้างวิศวกรสังคมมีกระบวนการจัดเก็บตัวชี้วัดโครงการ โดยการประชุมคณะกรรมการ และประสานงานติดตามผู้จัดทำโครงการ และเมื่อวันที่ 28-30 มีนาคม 2566 กองพัฒนานักศึกษาได้จัดกิจกรรม Pitching โมเดลนวัตกรรมเพื่อแก้ปัญหาชุมชน โดยมีนักศึกษาเข้าร่วมนำเสนอโครงการ จำนวน 33 โครงการ ไตรมาสที่ 3 ได้มีจำนวนนวัตกรรมที่ได้รับการคัดเลือกและนำไปแก้ไขปัญหาชุมชนได้จำนวน 15 ผลงาน ได้แก่ 1. ทีมSE02 โครงการการหาอัตราของไข่ไก่ ด้วยวิธีตรวจจับการเคลื่อนที่ ผู้ควบคุมดูแล อาจารย์ศักดิ์กย บุญชูวิทย์ 2. ทีมSE05 โครงการการบำรุงรักษาจักรยานยนต์ขั้นพื้นฐาน ผู้ควบคุมดูแล รองศาสตราจารย์ ดร.วัชรระ เพิ่มชาติ 3. ทีมSE08 โครงการแผ่นปลูกพืชไร้โลก ผู้ควบคุมดูแล ผู้ช่วยศาสตราจารย์ ดร.วัชรภรณ์ วงศ์สกุลกาญจน์ 4. ทีมSE10 โครงการยูคะ ยูคา คุณค่าจากต้นกระดาศ ผู้ควบคุมดูแล อาจารย์จันทร์รัตน์ จาริกสกุลชัย 5. ทีมSE11 โครงการไข่นุ้ย 2 สหาย ผู้ควบคุมดูแล ผู้ช่วยศาสตราจารย์ ดร.ธีรธนิษฐ์ ศิริโวหาร	กองพัฒนานักศึกษา	ปัญหา - ข้อเสนอแนะ อธิบายการดำเนินงานกระบวนการอะไรอย่างใ้เพิ่มเติมในระบบ



ลำดับ	ตัวชี้วัดโครงการ	เป้าหมาย	ผลการดำเนินการ	สถานะ	รายละเอียดผลการดำเนินการ(ข้อมูลแบบสะสม)	ผู้รายงานตัวชี้วัด	ข้อสังเกต/ปัญหา/ข้อเสนอแนะจากคกก.
					<p>6. ทีมSE12 โครงการพัฒนาผลิตภัณฑ์และบรรจุภัณฑ์โรตีสายไหมร่วมสมัยป่าตัวเล็ก "สายบุญ" ผู้ควบคุมดูแล ผู้ช่วยศาสตราจารย์ศิริพงษ์ ฐานมัน</p> <p>7. ทีมSE19 โครงการการทำปุ๋ยน้ำหมักจากวัชพืช หมู่บ้านเชียงราก ตำบลเชียงรากน้อย อำเภอบางปะอิน จังหวัดพระนครศรีอยุธยา ผู้ควบคุมดูแล อาจารย์ ดร.จินต์จุฑา ชำทอง</p> <p>8. ทีมSE21 โครงการการทำปุ๋ยอัดเม็ดจากขยะอินทรีย์ชุมชนแมนฮัตตัน ตำบลคลองหนึ่ง อำเภอลาดหลุมแก้ว จังหวัดปทุมธานี ผู้ควบคุมดูแล อาจารย์ชลลดา พละราช</p> <p>9. ทีมSE22 โครงการพัฒนาผลิตภัณฑ์ จาก Local สู่โลก ผู้ควบคุมดูแล ผู้ช่วยศาสตราจารย์ ดร.อรวิภา ศรีทอง</p> <p>10. ทีมSE25 โครงการการท่องเที่ยวเชิงอนุรักษ์ วัฒนธรรมไทยชุมชนสมาร์ทซิตี้ ผู้ควบคุมดูแล อาจารย์กฤษสกุล เจตนะวิบูลย์</p> <p>11. ทีมSE27 โครงการปลาป่นชุมชนเชียงรากน้อย ผู้ควบคุมดูแล อาจารย์เบญจนาศิริรัตน์ ไกรทิพย์</p> <p>12. ทีมSE28 โครงการพัฒนาผลิตภัณฑ์ชุมชนประเภทบรรจุภัณฑ์ฐานชีวภาพจากใบสักทอง ตามแนวทางการพัฒนาที่ยั่งยืน SDGs ของชุมชนเทศบาลสีมามงคล อำเภอปากช่อง จังหวัดนครราชสีมา ผู้ควบคุมดูแล อาจารย์นิตย์ เนียงน้อย</p> <p>13. ทีมSE30 โครงการผลิตภัณฑ์สู่การท่องเที่ยว ตำบลกระแซง อำเภอบางไทร จังหวัดพระนครศรีอยุธยา ผู้ควบคุมดูแล ผู้ช่วยศาสตราจารย์กานต์มณี ไวยครุฑ</p> <p>14. ทีมSE31 โครงการ Herb crispy jelly ผู้ควบคุมดูแล อาจารย์นาตยา ดวงประทุม</p> <p>15. ทีมSE34 โครงการนวัตกรรมชาติท้องถิ่นปทุมเสริมสร้างสุขภาวะเด็กปฐมวัยในชุมชน ผู้ควบคุมดูแล ผู้ช่วยศาสตราจารย์คันธรส ภาผล</p> <p>เอกสารแนบในระบบ SIS ตัวชี้วัดโครงการ 1910</p>		


ลำดับ	ตัวชี้วัดโครงการ	เป้าหมาย	ผลการดำเนินการ	สถานะ	รายละเอียดผลการดำเนินการ(ข้อมูลแบบสะสม)	ผู้รายงานตัวชี้วัด	ข้อสังเกต/ปัญหา/ข้อเสนอแนะจากคกก.
1.4.1.3	จำนวนผู้ประกอบการใหม่ฝึกหัด (Startup) ที่เกิดจากการบ่มเพาะของมหาวิทยาลัย จำแนกรายหน่วยงาน	5 (ธุรกิจ) แผน	10 (ธุรกิจ) ผล	บรรลุ 	มีแผนการดำเนินงาน 10 ธุรกิจ ได้แก่ 1. ทีม SU02 ผลิตภัณฑ์ไข่น้ำแผ่น ผู้ควบคุมดูแล อาจารย์ ดร.จรีมาศ ตือ มาตย์ 2. ทีม SU04 Work Life Balance ผู้ควบคุมดูแล อาจารย์กฤษสกุล เจตนะวิบูลย์ 3. ทีม SU05 ไอศกรีมโปรตีนจากพืช (Icecream plant bases food) ผู้ควบคุมดูแล อาจารย์ชุมพล จันทร์ฉลอง 4. ทีม SU06 Enjoy Eating & Learning ผู้ควบคุมดูแล ผู้ช่วยศาสตราจารย์ ดร.ณัฐสิมา โทชน์ 5. ทีม SU08 Snack bar ผู้ควบคุมดูแล อาจารย์ ดร.ตะวัน ไชยวรรณ 6. ทีม SU12 cotton natural by GM ผู้ควบคุมดูแล ผู้ช่วยศาสตราจารย์ศิริวรรณ คำดี 7. ทีม SU13 ฝากปลูก ผู้ควบคุมดูแล อาจารย์ ดร.พัชร พิธิ์ 8. ทีม SU16 ซอสก้วยเตี่ยวแห้ง ผู้ควบคุมดูแล ผู้ช่วยศาสตราจารย์ ดร.วิภาวดี หูปิยะ 9. ทีม SU17 นมสดลุยสวน ผู้ควบคุมดูแล ผู้ช่วยศาสตราจารย์ ดร.ธันยธร ตินภพ 10. ทีม SU18 เฟรนช์ฟรายด์ธรรมชาติ ผู้ควบคุมดูแล ผู้ช่วยศาสตราจารย์ ดร.ธีรธนิษฐ์ ศิริโวหาร เอกสารแนบในระบบ SIS ตัวชี้วัดโครงการ 1911-12	กองพัฒนานักศึกษา	ปัญหา - ข้อเสนอแนะ ฝากกองพัฒนานักศึกษาดำเนินการ
	คณะครุศาสตร์	1					
	คณะมนุษยศาสตร์และสังคมศาสตร์	1					
	คณะวิทยาการจัดการ	1					
	คณะวิทยาศาสตร์และเทคโนโลยี	1					
	คณะเทคโนโลยีการเกษตร	1					
	คณะเทคโนโลยีอุตสาหกรรม	1					
	คณะสาธารณสุขศาสตร์	1					
	วิทยาลัยนวัตกรรมการจัดการ	1					
	มรภ.วไลยอลงกรณ์ฯ สระแก้ว	1					
	บัณฑิตวิทยาลัย	1					
	กองพัฒนานักศึกษา	1					
	รวมทั้งสิ้น	11	0				
1.4.1.4	จำนวนผู้ประกอบการใหม่ฝึกหัด (Startup) ที่ดำเนินการธุรกิจตามแผนธุรกิจได้จริงหรือได้รับรางวัลจากการเป็นผู้ประกอบการ	1 (คน)	10 (คน)	บรรลุ 			

ลำดับ	ตัวชี้วัดโครงการ	เป้าหมาย	ผลการดำเนินการ	สถานะ	รายละเอียดผลการดำเนินการ(ข้อมูลแบบสะสม)	ผู้รายงานตัวชี้วัด	ข้อสังเกต/ปัญหา/ข้อเสนอแนะจากคกก.
1.4.2.1	ร้อยละของนักศึกษาที่สอบผ่านทักษะด้านเทคโนโลยีดิจิทัล (IC3) ต่อจำนวนนักศึกษาชั้นปีที่ 3	90.00 (ร้อยละ)	5.36 (ร้อยละ)	ไม่บรรลุ 	สำนักวิทยบริการและเทคโนโลยีสารสนเทศ ได้ดำเนินการจัดสอบทักษะด้านเทคโนโลยีดิจิทัล IC3 ให้กับนักศึกษาชั้นปีที่ 3 ระดับปริญญาตรีเป็นเวลา (จันทร์-ศุกร์) ในโครงการ VRU Digital Literacy Skills Assessment (VRU-DLSA) จำนวน 3 รอบ ณ อาคารเรียนรวมวิทยาศาสตร์ มหาวิทยาลัยราชภัฏวไลยอลงกรณ์ ในพระบรมราชูปถัมภ์ จังหวัดปทุมธานี โดยมีนักศึกษาชั้นปีที่ 3 เข้าทำการสอบทักษะด้านเทคโนโลยีดิจิทัล IC3 รอบที่ 1 จำนวน 326 คน รอบที่ 2 จำนวน 164 คน รอบที่ 3 จำนวน 148 คน (ไม่นับรวมคณะครุศาสตร์) จากจำนวนนักศึกษาชั้นปีที่ 3 จำนวน 560 คน (ไม่นับรวมคณะครุศาสตร์) และมีผู้สอบผ่านการจัดสอบทั้ง 3 รอบ จำนวน 30 คน โดยคิดเป็นร้อยละ 5.36 จากจำนวนนักศึกษาชั้นปีที่ 3 ระดับปริญญาตรีเป็นเวลา (จันทร์-ศุกร์) ที่ไม่นับรวมนักศึกษาชั้นปีที่ 3 คณะครุศาสตร์ เอกสารแนบในระบบ SIS ตัวชี้วัดโครงการ 1913	สำนักวิทยบริการและเทคโนโลยีสารสนเทศ	ปัญหา - ข้อเสนอแนะ 1. จัดการอบรม ทิว ให้แก่นักศึกษา 2. สร้างแรงจูงใจในการอ่านหนังสือ นัดคุยกับผู้บริหารและหน่วยงาน และข้อมูลจากปีที่ผ่านมา
1.4.2.2.1	ร้อยละของนักศึกษาที่สอบผ่านทักษะด้านภาษาอังกฤษต่อจำนวนนักศึกษาชั้นปีสุดท้าย (CEFR) - ระดับ B1 (ปริญญาตรี)	80.00 (ร้อยละ)	7.04 (ร้อยละ)	ไม่บรรลุ 	ศูนย์ภาษา ได้ดำเนินการจัดสอบทักษะด้านภาษาอังกฤษ ระดับปริญญาตรีเป็นเวลา (จันทร์-ศุกร์) ชั้นปีสุดท้าย ในวันที่ 5, 12 ตุลาคม 2565 (ภาคการศึกษาที่ 1/2565) และวันที่ 7 มีนาคม 2566 (ภาคการศึกษาที่ 2/2565) เวลา 08.30 – 16.30 น. ณ ศูนย์ภาษา อาคาร 75 ปี วไลยอลงกรณ์ โดยมีนักศึกษาสอบผ่านทักษะด้านภาษาอังกฤษ ระดับปริญญาตรีเป็นเวลา (จันทร์-ศุกร์) ชั้นปีสุดท้าย ตั้งแต่ระดับ B1 ขึ้นไป จำนวน 92 คน (ระดับ B1 จำนวน 83 คน และระดับ B2 จำนวน 9 คน) คิดเป็นร้อยละ 7.04 จากจำนวนผู้เข้าสอบทั้งหมด จำนวน 1,307 คน และคิดเป็นร้อยละ 6.91 จากจำนวนนักศึกษา (คงอยู่) ทั้งหมด จำนวน 1,331 คน เอกสารแนบในระบบ SIS ตัวชี้วัดโครงการ 1914	สำนักส่งเสริมวิชาการและงานทะเบียน	ปัญหา - ข้อเสนอแนะ สสว.ประสาน ศูนย์ภาษาในการรายงานผล
1.4.2.2.2	ร้อยละของนักศึกษาที่สอบผ่านทักษะด้านภาษาอังกฤษต่อจำนวนนักศึกษาชั้นปีสุดท้าย (CEFR) - ระดับ B2 (บัณฑิตศึกษา)	80.00 (ร้อยละ)	-	ไม่พบการรายงานผล	ไตรมาสที่ 1 ยังไม่พบการรายงานผลในระบบ ไตรมาสที่ 2 ยังไม่พบการรายงานผลในระบบ ไตรมาสที่ 3 อยู่ระหว่างการจัดการจัดการทดสอบ	บัณฑิตวิทยาลัย	ปัญหา - ข้อเสนอแนะ -

ลำดับ	ตัวชี้วัดโครงการ	เป้าหมาย	ผลการดำเนินการ	สถานะ	รายละเอียดผลการดำเนินการ(ข้อมูลแบบสะสม)	ผู้รายงานตัวชี้วัด	ข้อสังเกต/ปัญหา/ข้อเสนอแนะจากคกก.
1.4.3.1	จำนวนโครงการที่พัฒนา Soft Skill ให้กับนักศึกษา	10 (โครงการ)	11 (โครงการ)	บรรลุ 	ไตรมาสที่ 1- 2 ยังไม่มีโครงการที่พัฒนา Soft Skill ให้กับนักศึกษา ไตรมาสที่ 3 มีจำนวน 11 โครงการ เอกสารแนบในระบบ SIS ตัวชี้วัดโครงการ 1916	กองพัฒนานักศึกษา	ข้อเสนอแนะ กองพัฒนาดำเนินการติดตามและรายงานความก้าวหน้าในระบบ
	จำแนกรายหน่วยงาน	แผน	ผล				
	คณะครุศาสตร์	1					
	คณะมนุษยศาสตร์และสังคมศาสตร์	1					
	คณะวิทยาการจัดการ	1					
	คณะวิทยาศาสตร์และเทคโนโลยี	1					
	คณะเทคโนโลยีการเกษตร	1					
	คณะเทคโนโลยีอุตสาหกรรม	1					
	คณะสาธารณสุขศาสตร์	1	1				
	วิทยาลัยนวัตกรรมการจัดการ	1	2				
	มร.ภ.วไลยอลงกรณ์ฯ สระแก้ว	1					
	บัณฑิตวิทยาลัย	1	1				
	กองพัฒนานักศึกษา	1	7				
	รวมทั้งสิ้น	11	11				
1.5.1.1	ร้อยละของอาจารย์ครุศาสตร์ ที่ได้รับรางวัล เชิดชูเกียรติหรือได้รับรางวัล ด้านการจัดการเรียนรู้และการฝึกหัดครู	10.00 (ร้อยละ)	4.62 (ร้อยละ)	ไม่บรรลุ 	ไตรมาสที่ 1 ยังไม่พบการรายงานผลในระบบ ไตรมาสที่ 2 ยังไม่พบการรายงานผลในระบบ ได้รับรางวัลในระดับชาติ จำนวน 2 คน 1. รศ.ดร. อรสา จรุงธรรม ได้รับรางวัลข้าราชการพลเรือนดีเด่น จากสำนักงานกพ. 1 เมษายน 2566 2. ผศ.คันธรส ภาผล ได้รับรางวัลศิษย์เก่าประจำปีการศึกษา 2564 ดีเด่น คณะเทคโนโลยีคหกรรมศาสตร์(พัฒนาการครอบครัวและเด็ก-การศึกษาปฐมวัย)จาก มทร.ธัญบุรี 3. ผศ.ดร. ช่อเพชร เบ้าเงิน ได้รับรางวัลอาจารย์ผู้สอนทางการบริหารการศึกษาดีเด่น จากสมาคมพัฒนาวิชาชีพการบริหารการศึกษาแห่งประเทศไทย วันที่ 7 มีนาคม 2566 จากจำนวนครุศาสตร์ทั้งหมด จำนวน 65 คน คิดเป็นร้อยละ 4.62	ครุศาสตร์	ปัญหา - ข้อเสนอแนะ -

ลำดับ	ตัวชี้วัดโครงการ	เป้าหมาย	ผลการดำเนินการ	สถานะ	รายละเอียดผลการดำเนินการ(ข้อมูลแบบสะสม)	ผู้รายงานตัวชี้วัด	ข้อสังเกต/ปัญหา/ข้อเสนอแนะจากคกก.
1.5.2.1	ร้อยละของนักศึกษาครูที่สอบผ่านด้านเทคโนโลยีดิจิทัล (IC3)	90.00 (ร้อยละ)	0.28 (ร้อยละ)	ไม่บรรลุ 	สำนักวิทยบริการและเทคโนโลยีสารสนเทศ ได้ดำเนินการจัดสอบทักษะด้านเทคโนโลยีดิจิทัล IC3 ให้กับนักศึกษาชั้นปีที่ 3 ระดับปริญญาตรีเป็นเวลา (จันทร์-ศุกร์) ในโครงการ VRU Digital Literacy Skills Assessment (VRU-DLSA) จำนวน 3 รอบ ณ อาคารเรียนรวมวิทยาศาสตร์ มหาวิทยาลัยราชภัฏวไลยอลงกรณ์ ในพระบรมราชูปถัมภ์ จังหวัดปทุมธานี โดยมีนักศึกษา คณะครุศาสตร์ชั้นปีที่ 3 เข้าทำการสอบทักษะด้านเทคโนโลยีดิจิทัล IC3 รอบที่ 1 จำนวน 279 คน รอบที่ 2 จำนวน 42 คน รอบที่ 3 จำนวน 153 คน จากจำนวนนักศึกษา คณะครุศาสตร์ชั้นปีที่ 3 จำนวน 352 คนและมีผู้สอบผ่านจากการจัดสอบทั้ง 3 รอบ จำนวน 1 คน โดยคิดเป็นร้อยละ 0.28 จากจำนวนนักศึกษา คณะครุศาสตร์ชั้นปีที่ 3 ระดับปริญญาตรีเป็นเวลา (จันทร์-ศุกร์) เอกสารแนบในระบบ SIS ตัวชี้วัดโครงการ 1918	สำนักวิทยบริการและเทคโนโลยีสารสนเทศ	ปัญหา - ข้อเสนอแนะ -
1.5.2.2	ร้อยละของนักศึกษาครูที่สอบผ่านทักษะด้านภาษาอังกฤษ (CEFR ระดับ B1)	80.00 (ร้อยละ)	12.26 (ร้อยละ)	ไม่บรรลุ 	ศูนย์ภาษา ได้ดำเนินการจัดสอบทักษะด้านภาษาอังกฤษ ระดับปริญญาตรีเป็นเวลา (จันทร์-ศุกร์) ชั้นปีสุดท้าย ในวันที่ 5, 12 ตุลาคม 2565 (ภาคการศึกษาที่ 1/2565) และวันที่ 7 มีนาคม 2566 (ภาคการศึกษาที่ 2/2565) เวลา 08.30 – 16.30 น. ณ ศูนย์ภาษา อาคาร 75 ปี วไลยอลงกรณ์ โดยมีนักศึกษาชั้นปีที่ 4 คณะครุศาสตร์ สอบผ่านทักษะด้านภาษาอังกฤษ ระดับปริญญาตรีเป็นเวลา (จันทร์-ศุกร์) ตั้งแต่ระดับ B1 ขึ้นไป จำนวน 44 คน (ระดับ B1 จำนวน 43 คน และระดับ B2 จำนวน 1 คน) คิดเป็นร้อยละ 12.36 จากจำนวนผู้เข้าสอบทั้งหมด จำนวน 356 คน และคิดเป็นร้อยละ 12.26 จากจำนวนนักศึกษา (คงอยู่) ทั้งหมด จำนวน 359 คน เอกสารแนบในระบบ SIS ตัวชี้วัดโครงการ 1919	งานศูนย์ภาษา	ปัญหา - ข้อเสนอแนะ ครุศาสตร์ประสานศูนย์ภาษารายงานในระบบ
1.6.1.1	จำนวนนักศึกษาคงอยู่หลักสูตรปริญญาตรีและบัณฑิตศึกษา	9,000 (คน)	7,600 (คน)	ไม่บรรลุ 	จำนวนนักศึกษาคงอยู่หลักสูตรปริญญาตรีและบัณฑิตศึกษาจำนวนทั้งสิ้น 7,600 คน จำแนกเป็นระดับปริญญาตรี จำนวน 6,714 คน ระดับบัณฑิตศึกษา จำนวน 886 คน	สำนักส่งเสริมวิชาการและงานทะเบียน	ปัญหา - ข้อเสนอแนะ ตัด ณ ปัจจุบัน
	จำแนกรายหน่วยงาน	แผน	ผล				
	คณะครุศาสตร์	1,800	1897				
	คณะมนุษยศาสตร์และสังคมศาสตร์	1,800	1422				
	คณะวิทยาการจัดการ	1,800	1626				
	คณะวิทยาศาสตร์และเทคโนโลยี	1,200	664				


ลำดับ	ตัวชี้วัดโครงการ	เป้าหมาย	ผลการดำเนินการ	สถานะ	รายละเอียดผลการดำเนินการ(ข้อมูลแบบสะสม)	ผู้รายงานตัวชี้วัด	ข้อสังเกต/ปัญหา/ข้อเสนอแนะจากคกก.
	คณะเทคโนโลยีการเกษตร	200	125				
	คณะเทคโนโลยีอุตสาหกรรม	800	508				
	คณะสาธารณสุขศาสตร์	600	565				
	วิทยาลัยนวัตกรรมการจัดการ	400	187				
	มรภ.วไลยอลงกรณ์ฯ สระแก้ว	600	520				
	สัมฤทธิ์บัตร		86				
	รวมทั้งสิ้น	9,200	7,600				
1.6.1.2	จำนวนหลักสูตรที่มีการปรับปรุงหรือพัฒนาหลักสูตรที่มีการบูรณาการระหว่างศาสตร์ ด้านวิทยาศาสตร์และด้านสังคมศาสตร์	2 (หลักสูตร)	-	ไม่บรรลุ 	ยังไม่เกิดหลักสูตรที่มีการปรับปรุงหรือพัฒนาหลักสูตรที่มีการบูรณาการระหว่างศาสตร์ ด้านวิทยาศาสตร์และด้านสังคมศาสตร์	สำนักส่งเสริมวิชาการ และงานทะเบียน	ปัญหา - ข้อเสนอแนะ สสว.สอบถามความคืบหน้าการดำเนินงาน
	จำแนกรายหน่วยงาน	แผน	ผล				
	คณะเทคโนโลยีอุตสาหกรรมร่วมกับคณะสาธารณสุขศาสตร์	1					
	คณะวิทยาศาสตร์และเทคโนโลยีร่วมกับวิทยาลัยนวัตกรรมการจัดการ	1					
	คณะสาธารณสุขศาสตร์ร่วมกับคณะครุศาสตร์	1					
	คณะครุศาสตร์ร่วมกับคณะวิทยาศาสตร์และเทคโนโลยี	1					
	รวมทั้งสิ้น	4	0				
1.6.1.3	ร้อยละของการเบิกใช้งบประมาณด้านวิชาการ	80 (ร้อยละ)	69.68 (ร้อยละ)	ไม่บรรลุ 	ไตรมาสที่ 1 จำนวนการใช้งบประมาณด้านวิชาการ 6,288,426.30 บาท ไตรมาสที่ 2 จำนวนการเบิกใช้งบประมาณด้านวิชาการ 8,505,796.70 บาท ไตรมาสที่ 3 จำนวนการเบิกใช้งบประมาณด้านวิชาการ 13,158,260.00 บาท รวมเบิกจ่าย 27,952,483 บาท จำนวนเงินงบประมาณด้านวิชาการทั้งหมด 40,113,271.00 บาท คิดเป็นร้อยละ 69.68	กองกลาง	ปัญหา - ข้อเสนอแนะ -


ลำดับ	ตัวชี้วัดโครงการ	เป้าหมาย	ผลการดำเนินการ	สถานะ	รายละเอียดผลการดำเนินการ(ข้อมูลแบบสะสม)	ผู้รายงานตัวชี้วัด	ข้อสังเกต/ปัญหา/ข้อเสนอแนะจากคกก.
1.6.1.4	ร้อยละของบัณฑิตระดับปริญญาตรีที่ได้งานทำหรือประกอบอาชีพหลังสำเร็จการศึกษาภายในระยะเวลา 1 ปี ในพื้นที่มหาวิทยาลัยรับผิดชอบ 350 กิโลเมตรต่อจำนวนบัณฑิตที่สำเร็จการศึกษาทั้งหมด	70.00 (ร้อยละ)	83.07 (ร้อยละ)	บรรลุ 	บัณฑิตระดับปริญญาตรีที่ได้งานทำหรือประกอบอาชีพหลังสำเร็จการศึกษาภายในระยะเวลา 1 ปี ในพื้นที่มหาวิทยาลัยรับผิดชอบ 350 กิโลเมตรจำนวน 672 คน จากจำนวนบัณฑิตที่สำเร็จการศึกษาทั้งหมด 809 คน คิดเป็นร้อยละ 83.07 เอกสารแนบในระบบ SIS ตัวชี้วัดโครงการ 1923	สำนักส่งเสริมวิชาการ และงานทะเบียน	ข้อเสนอแนะ -

ยุทธศาสตร์ที่ 2 ผลิตและเผยแพร่ผลงานวิจัย นวัตกรรม และงานสร้างสรรค์ ที่มีคุณภาพได้มาตรฐาน เป็นที่ยอมรับและน่าเชื่อถือ

สรุปผลจำนวนตัวชี้วัดวัตถุประสงค์เชิงกลยุทธ์ทั้งหมด	6	ตัวชี้วัด	
ต่ำกว่าค่าเป้าหมายขั้นวิกฤต : ผลการดำเนินงานต่ำกว่าร้อยละ 50 ของค่าเป้าหมาย	0	ตัวชี้วัด	คิดเป็นร้อยละ -
ต่ำกว่าค่าเป้าหมายระดับเสี่ยง : ผลการดำเนินงานอยู่ในระหว่างร้อยละ 51-75 ของค่าเป้าหมาย	2	ตัวชี้วัด	คิดเป็นร้อยละ 33.33
ต่ำกว่าค่าเป้าหมาย : ผลการดำเนินงานอยู่ในระหว่างร้อยละ 76-99 ของค่าเป้าหมาย	0	ตัวชี้วัด	คิดเป็นร้อยละ -
บรรลุค่าเป้าหมาย : ผลการดำเนินงานบรรลุค่าเป้าหมายร้อยละ 100	4	ตัวชี้วัด	คิดเป็นร้อยละ 66.67

ยุทธศาสตร์ที่ 2 ผลิตและเผยแพร่ผลงานวิจัย นวัตกรรม และงานสร้างสรรค์ ที่มีคุณภาพได้มาตรฐาน เป็นที่ยอมรับและน่าเชื่อถือ

ลำดับ	ตัวชี้วัดวัตถุประสงค์เชิงกลยุทธ์	เป้าหมาย	ผลการดำเนินการ	สถานะ	รายละเอียดผลการดำเนินการ(ข้อมูลแบบสะสม)	ผู้รายงานตัวชี้วัด	ข้อสังเกต/ปัญหา/ข้อเสนอแนะจากคกก.
2.1	จำนวนผลงานวิจัยและนวัตกรรมด้านการจัดการเรียนรู้ ด้านการบริการและการท่องเที่ยว ด้านการเกษตรและอาหาร ด้านการสร้างเสริมสุขภาพและสิ่งแวดล้อมที่มีการต่อยอดใช้ประโยชน์เชิงพาณิชย์หรือเชิงสังคมหรือการจดทะเบียนจากหน่วยงานที่เกี่ยวข้อง อาทิ การจดสิทธิบัตรหรือการจดอนุสิทธิบัตร	8 (ผลงาน)	15 (ผลงาน)	บรรลุ 	ผลงานวิจัยและนวัตกรรมที่มีการถ่ายทอดเทคโนโลยีหรือองค์ความรู้ต่อหน่วยงานภาครัฐ ภาคเอกชนหรือการจดทะเบียนจากหน่วยงานที่เกี่ยวข้อง อาทิ การจดสิทธิบัตร และการจดอนุสิทธิบัตร จำนวน 15 ผลงาน จำแนกรายได้ได้ดังนี้ 1. ด้านการจัดการเรียนรู้ จำนวน 4 ผลงาน 2. ด้านการบริการและการท่องเที่ยว จำนวน 1 ผลงาน 3. ด้านการเกษตรและอาหาร จำนวน 9 ผลงาน 4. ด้านการสร้างเสริมสุขภาพและสิ่งแวดล้อม จำนวน 1 ผลงาน	สถาบันวิจัยและพัฒนา	ปัญหา - ข้อเสนอแนะ 1. จำแนกข้อมูลรายหน่วยงาน และเป็นผลงานด้านไหนใน 4 ด้านที่ระบุ 2. การเก็บข้อมูลรายละเอียดผลการดำเนินงานประกอบด้วย ผลงานเรื่อง.....ของ...../ด้าน...../ใช้เชิง...โดย.../ที่ไหน..... 3. เป็นผลงานวิจัยหรือนวัตกรรม ดูจากเล่มวิจัยสมบูรณ์ การเผยแพร่ งานสร้างสรรค์ สวพ.และสร.ดำเนินการร่วมกัน การร่วมกันระหว่างหน่วยงาน 4. การนำไปใช้ประโยชน์ในรูปแบบไหน ใช้ประโยชน์เชิงพาณิชย์หรือเชิงสังคมหรือการจดทะเบียน การจดสิทธิบัตรหรือการจดอนุสิทธิบัตร หลักฐาน 1. เชิงประจักษ์ 2. การนำไปใช้ชัดเจน
	จำแนกรายหน่วยงาน	แผน	ผล				
	คณะครุศาสตร์	1					
	คณะมนุษยศาสตร์และสังคมศาสตร์	1	1				
	คณะวิทยาการจัดการ	1					
	คณะวิทยาศาสตร์และเทคโนโลยี	1	2				
	คณะเทคโนโลยีการเกษตร	1	3				
	คณะเทคโนโลยีอุตสาหกรรม	1	2				
	คณะสาธารณสุขศาสตร์	1					
	วิทยาลัยนวัตกรรมการจัดการ	1	3				
	มรภ.วไลยอลงกรณ์ฯ สระแก้ว	1	1				
	โรงเรียนสาธิตมรภ.วไลยอลงกรณ์ฯ	1					
	งานวิชาศึกษาทั่วไป	1					
	สถาบันวิจัยและพัฒนา	1	3				
	รวมทั้งสิ้น	12	15				

ลำดับ	ตัวชี้วัดวัตถุประสงค์เชิงกลยุทธ์	เป้าหมาย	ผลการดำเนินการ	สถานะ	รายละเอียดผลการดำเนินการ(ข้อมูลแบบสะสม)	ผู้รายงานตัวชี้วัด	ข้อสังเกต/ปัญหา/ข้อเสนอแนะจากคกก.
2.2	จำนวนโครงการวิจัยที่ถูกกำหนดเป็นนโยบายสาธารณะ	2 (โครงการ)	3 (โครงการ)	บรรลุ 	โครงการวิจัยที่ถูกกำหนดเป็นนโยบายสาธารณะ มี จำนวน 1 โครงการ คณะวิทยาศาสตร์และเทคโนโลยี 1. โครงการวิจัย/นวัตกรรม การพัฒนานวัตกรรมเฝ้าระวังและป้องกันโรคจากการประกอบอาชีพจากการรับสัมผัสสารเคมีกำจัดศัตรูพืชของเกษตรกร ตำบลหน้าไม้ อำเภอลาดหลุมแก้ว จ.ปทุมธานี ชื่อหัวหน้าโครงการ ผศ.ดร.วีชราภรณ์ วงศ์สกุลกาญจน์ หน่วยงานภาครัฐที่นำผลงานมาปรับใช้ ตำบลหน้าไม้ อำเภอลาดหลุมแก้ว จ.ปทุมธานี ผลการนำไปใช้ได้อะไร.....วันเดือนปี นำไปใช้..... คณะครุศาสตร์ โครงการวิจัยศึกษาและพัฒนาระบบกลไกหนุนเสริมการจัดการเรียนรู้ฐานสมรรถนะเชิงรุกของสถานศึกษา ระดับการศึกษาขั้นพื้นฐาน หัวหน้าโครงการ รศ.ดร.สมบัติ คชสิทธิ์ และคณะ คณะสาธารณสุขศาสตร์ ผลของการปรับเปลี่ยนพฤติกรรมสุขภาพด้วยการแพทย์วิถีพุทธ ในกลุ่มเสี่ยงโรคเบาหวาน อำเภอไพศาลี จังหวัดนครสวรรค์ หัวหน้าโครงการ ผศ.ดร. ทศพร ชูศักดิ์ และคณะ หน่วยงานที่นำไปใช้ โรงพยาบาลส่งเสริมสุขภาพตำบลบ้านหนองไผ่ อำเภอไพศาลี จังหวัดนครสวรรค์ โดยการนำรูปแบบการปรับเปลี่ยนพฤติกรรมสุขภาพโดยใช้หลักการแพทย์วิถีพุทธไปใช้กับผู้ป่วยเบาหวาน เพื่อลดระดับน้ำตาลในเลือด และขยายผลต่อไปยัง โรงพยาบาลส่งเสริมสุขภาพตำบลวังคาง อำเภอไพศาลี จังหวัดนครสวรรค์ และมีการขายเครือข่ายนำไปใช้ในโรงพยาบาลส่งเสริมสุขภาพตำบลแห่งอื่นๆ ของจังหวัดนครสวรรค์ เอกสารแนบในระบบ SIS ตัวชี้วัดวัตถุประสงค์เชิงกลยุทธ์ 1888	สถาบันวิจัยและพัฒนา	ปัญหา - ข้อเสนอแนะ 1. สอบถามข้อมูลเพิ่มเติมจากอาทิต คณะมนุษยศาสตร์ สสร. ที่ลงชุมชน 2. ความละเอียดของข้อมูลเพิ่มเติมข้อมูลที่เป็นรูปธรรมอธิบายการนำไปใช้ดำเนินการอะไร ผลจากการนำไปใช้ดีขึ้นอย่างไร และวันที่นำไปใช้ ไตรมาส 3 นวัตกรรม ครุศาสตร์ สาธา ดูข้อมูลและจัดส่งสวฟเพิ่มเติม
จำแนกรายหน่วยงาน		แผน	ผล				
คณะมนุษยศาสตร์และสังคมศาสตร์		1					
วิทยาลัยนวัตกรรมการจัดการ		1					
คณะวิทยาศาสตร์และเทคโนโลยี			1				
คณะครุศาสตร์			1				
คณะสาธารณสุขศาสตร์			1				
รวมทั้งสิ้น		2	3				

ลำดับ	ตัวชี้วัดวัตถุประสงค์เชิงกลยุทธ์	เป้าหมาย	ผลการดำเนินการ	สถานะ	รายละเอียดผลการดำเนินการ(ข้อมูลแบบสะสม)	ผู้รายงานตัวชี้วัด	ข้อสังเกต/ปัญหา/ข้อเสนอแนะจากคกก.
2.3	จำนวนโครงการวิจัยที่ถูกนำไปใช้ประโยชน์ในชุมชนและเชิงพาณิชย์	1 (โครงการ)	3 (โครงการ)	บรรลุ 	โครงการวิจัยที่ถูกนำไปใช้ประโยชน์ในชุมชนและเชิงพาณิชย์ มีจำนวน 3 โครงการ คณะวิทยาศาสตร์และเทคโนโลยี 1. โครงการวิจัย การบูรณาการการพัฒนากระดาษฟางข้าวสู่นวัตกรรมผลิตภัณฑ์ชุมชนแบบมีส่วนร่วม ชื่อหัวหน้าโครงการ ผศ.ดร.วัฒนา อัจฉริยะโพธา ได้รับทุนจาก ทุน วจ.65 ปี 2565 ถูกนำไปใช้ประโยชน์ในชุมชน	สถาบันวิจัยและพัฒนา	ปัญหา - ข้อเสนอแนะ การเก็บข้อมูลประกอบด้วย โครงการวิจัยชื่อ.....ได้รับการสนับสนุนจากที่ไหนปี.....ถูกนำมาใช้ประโยชน์ในชุมชนและเชิงพาณิชย์(พร้อมระเหตุการณ์ สถานการณ์ที่นำไปใช้ประโยชน์ในปีงบประมาณนั้นๆ).....วันเดือนปี.....
	จำแนกรายหน่วยงาน	แผน	ผล	ร้อยละ	2. โครงการวิจัย น้ำข้าวสาลีงอกหมักสำหรับเป็นเครื่องดื่มเพื่อสุขภาพ ชื่อหัวหน้าโครงการ ผศ.ดร.วัฒนา อัจฉริยะโพธา ได้รับทุนจาก ปี		
	คณะมนุษยศาสตร์และสังคมศาสตร์	1		0.00	3. โครงการวิจัย โครงการยกระดับคุณภาพชีวิตและยกระดับรายได้ให้กับคนในชุมชนฐานราก ตำบลกระแซง อำเภอบางไทร จังหวัดพระนครศรีอยุธยา		
	งานวิชาศึกษาทั่วไป	1		0.00	หัวหน้าโครงการ ผศ.ดร.นลินอร นุ้ยปลอดได้รับทุนจาก กระทรวงการอุดมศึกษา วิทยาศาสตร์ วิจัยและนวัตกรรม ปี 2565 ถูกนำไปใช้ประโยชน์ในชุมชน ลดรายจ่ายในครัวเรือนด้วยการปลูกผักสวนครัวในโรงเรือนปลูกผักอัจฉริยะ ตั้งเวลาเปิดปิดรดน้ำอัตโนมัติ		
	คณะวิทยาศาสตร์และเทคโนโลยี		1	100.00			
	รวมทั้งสิ้น	2	1	50.00	งานวิชาศึกษาทั่วไป 3. โครงการวิจัย โครงการยกระดับคุณภาพชีวิตและยกระดับรายได้ให้กับคนในชุมชนฐานราก ตำบลกระแซง อำเภอบางไทร จังหวัดพระนครศรีอยุธยา		
2.4	จำนวนเงินรายได้จากงานวิจัยทั้งภายในประเทศและต่างประเทศ	35,000,000 (บาท)	20,309,405 (บาท)	ไม่บรรลุ 	จำนวนเงินทุนสนับสนุนการวิจัยที่ตอบโจทย์การพัฒนาเชิงพื้นที่และ เชิงประเด็น ด้านการจัดการเรียนรู้ ด้านการบริการและการท่องเที่ยว ด้านการเกษตรและอาหาร ด้านการสร้างเสริมสุขภาพและสิ่งแวดล้อม 46 โครงการ จำนวน 20,309,405 บาท	สถาบันวิจัยและพัฒนา	ปัญหา - ข้อเสนอแนะ ดำเนินการตามตัวชี้วัดวิสัยทัศน์ข้อ 2
	จำแนกรายหน่วยงาน	แผน	ผล	ร้อยละ	ไตรมาสที่ 1 ได้รับทุนสนับสนุนการวิจัย จำนวน 10 โครงการ		
	คณะครุศาสตร์	4,500,000.00	3,830,260.00	85.12	จำนวน 5,749,600 บาท		
	คณะมนุษยศาสตร์และสังคมศาสตร์	5,000,000.00	2,834,302.00	56.69	ไตรมาสที่ 2 ได้รับทุนสนับสนุนการวิจัย จำนวน 2 โครงการ		
	คณะวิทยาการจัดการ	3,500,000.00	805,000.00	23.00	จำนวน 1,590,000 บาท		
	คณะวิทยาศาสตร์และเทคโนโลยี	8,500,000.00	3,671,800.00	43.20	ไตรมาสที่ 3 ได้รับทุนสนับสนุนการวิจัย จำนวน 34 โครงการ		
	คณะเทคโนโลยีการเกษตร	2,000,000.00	3,648,432.00	182.42	จำนวน 12,969,805 บาท		
	คณะเทคโนโลยีอุตสาหกรรม	3,000,000.00	1,542,894.00	51.43	จำนวนเงินทุนสนับสนุนการวิจัยที่ตอบโจทย์การพัฒนาเชิงพื้นที่และเชิงประเด็นรายด้านจากมากไปน้อย ดังนี้		
	คณะสาธารณสุขศาสตร์	2,000,000.00	105,000.00	5.25	1. ด้านการจัดการเรียนรู้ 10 โครงการ 6,876,000 บาท		
	วิทยาลัยนวัตกรรมการจัดการ	2,000,000.00	72,977.00	3.65	2. ด้านการสร้างเสริมสุขภาพและสิ่งแวดล้อม 9 โครงการ 5,970,570 บาท		

ลำดับ	ตัวชี้วัดวัตถุประสงค์เชิงกลยุทธ์	เป้าหมาย	ผลการดำเนินการ	สถานะ	รายละเอียดผลการดำเนินการ(ข้อมูลแบบสะสม)	ผู้รายงานตัวชี้วัด	ข้อสังเกต/ปัญหา/ข้อเสนอแนะจากคกก.
	มรภ.วไลยอลงกรณ์ฯ สระแก้ว	1,500,000.00	750,070.00	50.00	3. ด้านการเกษตรและอาหาร 15 โครงการ 4,489,370 บาท		
	สถาบันวิจัยและพัฒนา	2,500,000.00	713,966.00	28.56	4. ด้านการบริการและการท่องเที่ยว 12 โครงการ 2,973,465 บาท		
	งานวิชาศึกษาทั่วไป	2,000,000.00	677,439.00	33.87	จำแนกประเภททุนโครงการวิจัยในแต่ละด้าน คือ		
	โรงเรียนสาธิตมรภ.วไลยอลงกรณ์ฯ	-	300,000.00	100.00	โครงการวิจัยภายใน 35 โครงการ จำนวน 11,370,455 บาท ประกอบด้วย		
	สำนักส่งเสริมการเรียนรู้และบริการวิชาการ	-	1,319,265.00	100.00	1. ด้านการจัดการเรียนรู้ 6 โครงการ 4,316,000 บาท		
	สำนักส่งเสริมวิชาการและงานทะเบียน	-	-	-	2. ด้านการบริการและการท่องเที่ยว 9 โครงการ 1,747,770 บาท		
	ภายนอก	-	38,000.00	100.00	3. ด้านการเกษตรและอาหาร 11 โครงการ 2,333,220 บาท		
	รวมทั้งสิ้น	36,500,000.00	20,309,405.00	55.64	4. ด้านการเสริมสร้างสุขภาพและสิ่งแวดล้อม 9 โครงการ 2,973,465 บาท		
					โครงการวิจัยภายนอก 11 โครงการ จำนวน 8,938,950 บาท ประกอบด้วย		
					1. ด้านการจัดการเรียนรู้ 4 โครงการ จำนวน 2,560,000 บาท		
					2. ด้านการบริการและการท่องเที่ยว 3 โครงการ จำนวน 2,741,600 บาท		
					3. ด้านการเกษตรและอาหาร 4 โครงการ จำนวน 3,174,000 บาท		
2.5	จำนวนผลงานทางวิชาการที่ใช้สังคมสามารถแก้ไขปัญหาของชุมชน และสังคมในพื้นที่	10 (ผลงาน)	15 (ผลงาน)	บรรลุ	ผลงานวิชาการที่ใช้สังคมสามารถแก้ไขปัญหาชุมชนและสังคมในพื้นที่ มีจำนวน 15 ผลงาน	สถาบันวิจัยและพัฒนา	ปัญหา - ข้อเสนอแนะ การเก็บข้อมูลควรประกอบด้วย เป็นผลงานวิชาการเรื่อง.....รับใช้สังคมสามารถแก้ไขปัญหา ของชุมชน และสังคมในพื้นที่เรื่อง.....วัน/เดือน/ปีเกิด ผลงาน.....ผลลัพธ์เกิดการเปลี่ยนแปลงด้านอะไรวัน/เดือน/ปีที่น่าไปใช้
	จำแนกรายหน่วยงาน	แผน	ผล		ด้านการจัดการเรียนรู้ จำนวน 1 ผลงาน		
	คณะครุศาสตร์	1			1. โครงการวิจัยอภิปรัชญาสังคมออนไลน์ต่อการสร้างพลังอำนาจเศรษฐกิจของผู้หญิง : กรณีศึกษาตำบลช้างน้อย อำเภอบางไทร จังหวัดพระนครศรีอยุธยา		
	คณะมนุษยศาสตร์และสังคมศาสตร์	1	1		ด้านบริการและการท่องเที่ยว จำนวน 5 ผลงาน		
	คณะวิทยาการจัดการ	1	1		2. ผลิตภัณฑ์ผ้ามัดย้อม		
	คณะวิทยาศาสตร์และเทคโนโลยี	1	3		ปัญหา		
	คณะเทคโนโลยีการเกษตร	1	1		1.ผลิตภัณฑ์ยังไม่มีกรออกแบบที่ชัดเจน		
	คณะเทคโนโลยีอุตสาหกรรม	1	2		2.ขาดองค์ความรู้ในการต่อยอด		
	คณะสาธารณสุขศาสตร์	1	2		3.ยังไม่มมีโลโก้และบรรจุภัณฑ์		
	วิทยาลัยนวัตกรรมการจัดการ	1	1		4.ไม่มีแผนธุรกิจที่ชัดเจน		
	มรภ.วไลยอลงกรณ์ฯ สระแก้ว	1	3		แนวทางการแก้ไข		
	งานวิชาศึกษาทั่วไป	1	1		1.ให้คำปรึกษาด้านการออกแบบ		
	รวมทั้งสิ้น	10	15		2.พัฒนาสูตรการทำ		
					3.ส่งเสริมองค์ความรู้มาตรฐานผลิตภัณฑ์		

ลำดับ	ตัวชี้วัดวัตถุประสงค์เชิงกลยุทธ์	เป้าหมาย	ผลการดำเนินการ	สถานะ	รายละเอียดผลการดำเนินการ(ข้อมูลแบบสะสม)	ผู้รายงานตัวชี้วัด	ข้อสังเกต/ปัญหา/ข้อเสนอแนะจากคกก.
					<p>4.ออกแบบให้สอดคล้องกับผลิตภัณฑ์</p> <p>5.ส่งเสริมและพัฒนาแผนธุรกิจ</p> <p>3. ผลิตภัณฑ์ผ้าเส้นใยบัว</p> <p>ปัญหา</p> <p>1.ลายผ้ายังมีรูปแบบเดียว</p> <p>2.เส้นใยยังไม่ได้มาตรฐาน</p> <p>3.ไม่มีโลโก้และบรรจุภัณฑ์</p> <p>4.การวางกลยุทธ์ทางการตลาด</p> <p>5.การสร้างการรับรู้ อัตลักษณ์ผลิตภัณฑ์ของปทุมธานี</p> <p>6.การจัดการวัตถุดิบ (บัวหลวง)</p> <p>7.อยากให้วิจัยเครื่องเข้าเกลียวเส้นด้าย</p> <p>8.ส่งเสริมการรับรู้ผ่านอีเว้นท์</p> <p>9.วิจัยผ้าใยบัวใส่ได้ทุกวัน</p> <p>แนวทางการแก้ไข</p> <p>1.พัฒนาเส้นใยให้ได้คุณภาพและมาตรฐาน</p> <p>2.ออกแบบลวดลายผ้าเพื่อเพิ่มมูลค่า</p> <p>3.ส่งเสริมเทคโนโลยีในการเข้าเต็วเส้นด้าย</p> <p>4.ออกแบบโลโก้และบรรจุภัณฑ์</p> <p>5.สร้างการรับรู้และเรื่องเล่า</p> <p>6.พัฒนาแผนธุรกิจในเชิงอนุลักษณ์สู่เชิงพาณิชย์</p> <p>7.ส่งเสริมแหล่งวัสดุ (บัวหลวง)</p> <p>8.สร้างความร่วมมือระหว่างมหาลัยกับภาครัฐสู่การส่งเสริมผลิตภัณฑ์ประจำจังหวัด</p>		


ลำดับ	ตัวชี้วัดวัตถุประสงค์เชิงกลยุทธ์	เป้าหมาย	ผลการดำเนินการ	สถานะ	รายละเอียดผลการดำเนินการ(ข้อมูลแบบสะสม)	ผู้รายงานตัวชี้วัด	ข้อสังเกต/ปัญหา/ข้อเสนอแนะจากคกก.
					<p>4. ผลិតภัณฑ์รองเท้าจากยางเอ็นส ปัญหา</p> <ol style="list-style-type: none"> 1.รูปแบบรองเท้าไม่หลากหลาย 2.วัสดุควบคุมไม่ได้ เนื่องจากเป็นวัสดุมือสอง 3. DNA แบนด์ ให้สอดคล้องกับโลโก้และบรรจุภัณฑ์ 4.ยังไม่ชัดเจนเรื่องแผนธุรกิจ <p>แนวทางการแก้ไข</p> <ol style="list-style-type: none"> 1.พัฒนาแม่แบบของรองเท้า 2.พัฒนาผลิตภัณฑ์โดยใช้วัสดุอื่น 3.พัฒนาแนวคิดการออกแบบผลิตภัณฑ์ 4.ให้คำปรึกษาและสร้างเรื่องเล่าของผลิตภัณฑ์ และการออกแบบ DNA แบนด์ 5.ปรับปรุงแผนธุรกิจใหม่ <p>5. ผลิตภัณฑ์ผ้าฝ้ายทอมือ ปัญหา</p> <ol style="list-style-type: none"> 1.การจัดการผลิตภัณฑ์เพื่อวางแผนในการพัฒนา 2.ไม่มีบรรจุภัณฑ์เป็นของตัวเอง 3.ภาครัฐออกแบบให้ไม่ตรงตามความต้องการ 4.ไม่เข้าใจระบบการออกแบบบรรจุภัณฑ์เพื่อผลิตภัณฑ์ 5.ไม่มีแผนธุรกิจในการยกระดับสินค้าที่ชัดเจน 6.ขาดการร่วมมือกับภาคเอกชนเพื่อยกระดับแผนธุรกิจ <p>แนวทางการแก้ไข</p> <ol style="list-style-type: none"> 1.วางแผนการพัฒนาผลิตภัณฑ์ 2.ออกแบบเพื่อยกระดับสินค้า 3.การวางคู่สีให้เหมาะสมกับคุณค่าเชิงอัตลักษณ์ 4.สร้างเครือข่ายด้านธุรกิจสิ่งทอเชิงอนุรักษ์ 5.จัดทำแผนธุรกิจเชิงอนุรักษ์ 		

ลำดับ	ตัวชี้วัดวัตถุประสงค์เชิงกลยุทธ์	เป้าหมาย	ผลการดำเนินการ	สถานะ	รายละเอียดผลการดำเนินการ(ข้อมูลแบบสะสม)	ผู้รายงานตัวชี้วัด	ข้อสังเกต/ปัญหา/ข้อเสนอแนะจากคกก.
					<p>6. ผลិតภัณฑ์ผ้าไหมมัดหมี่ทอมือ</p> <p>ปัญหา</p> <ol style="list-style-type: none"> 1.การจัดการผลิตภัณฑ์เพื่อวางแผนในการพัฒนา 2.ไม่มีบรรจุภัณฑ์เป็นของตัวเอง 3.ภาครัฐออกแบบให้ไม่ตรงตามความต้องการ 4.ไม่เข้าใจระบบการออกแบบบรรจุภัณฑ์เพื่อผลิตภัณฑ์ 5.ไม่มีแผนธุรกิจในการยกระดับสินค้าที่ชัดเจน 6.ขาดการร่วมมือกับภาคเอกชนเพื่อยกระดับแผนธุรกิจ <p>แนวทางการแก้ไข</p> <ol style="list-style-type: none"> 1.วางแผนการพัฒนาผลิตภัณฑ์ 2.ออกแบบเพื่อยกระดับสินค้า 3.การวางคู่สีให้เหมาะสมกับคุณค่าเชิงอัตลักษณ์ 4.สร้างเครือข่ายด้านธุรกิจสิ่งทอเชิงอนุรักษ์ 5.จัดทำแผนธุรกิจเชิงอนุรักษ์ <p>ด้านการเกษตรและอาหาร จำนวน 9 ผลงาน</p> <p>7. ผลิตภัณฑ์กระยาสารท</p> <p>ปัญหา</p> <ol style="list-style-type: none"> 1.แก้ไข้ปัญหาของ Snack bar ที่ยังคงเป็นรสชาติดั้งเดิม 2.ความหลากหลายรูปแบบ ตามลักษณะโครงการหรือหน่วยงานที่ส่งเสริม 3.โลโก้ไม่โดดเด่น 4.ต้องการแผนธุรกิจเพื่อขยายตลาดเพิ่ม 5.อยากพัฒนาบรรจุภัณฑ์ เป็นของตัวเอง <p>แนวทางการแก้ไข</p> <ol style="list-style-type: none"> 1.พัฒนาสูตร Snack bar 2.การออกแบบตราสินค้าให้สอดคล้องกับ DNA แบรินต์ 3.การร่วมวางแผนเพื่อพัฒนาแผนธุรกิจให้สอดคล้องกับความต้องการของวิสาหกิจชุมชน 4.ออกแบบพัฒนาบรรจุภัณฑ์ เป็นของตัวเอง 5.พัฒนาและปรับปรุงการขายตลาด 		

ลำดับ	ตัวชี้วัดวัตถุประสงค์เชิงกลยุทธ์	เป้าหมาย	ผลการดำเนินการ	สถานะ	รายละเอียดผลการดำเนินการ(ข้อมูลแบบสะสม)	ผู้รายงานตัวชี้วัด	ข้อสังเกต/ปัญหา/ข้อเสนอแนะจากคกก.
					<p>8. ผลិតภัณฑ์กล้วยหอมทองปทุมรัตน์ ปัญหา</p> <ol style="list-style-type: none"> 1.ไม่มีสูตรและต้นแบบ 2.ยังไม่มีโลโก้และบรรจุภัณฑ์ 3.ยังไม่มีแผนธุรกิจ <p>แนวทางการแก้ไข</p> <ol style="list-style-type: none"> 1.ให้คำปรึกษาด้านผลิตภัณฑ์ 2.ส่งเสริมองค์ความรู้มาตรฐานผลิตภัณฑ์ 3.แนะนำแนวทางการจัดการสถานที่ผลิต 4.ให้คำปรึกษาด้านการออกแบบ DNA แบรินต์ 5.ให้คำปรึกษาและสร้างเรื่องเล่าของผลิตภัณฑ์ 6.ออกแบบแผนธุรกิจใหม่ <p>9. ผลิตภัณฑ์มะม่วงน้ำดอกไม้ ปัญหา</p> <ol style="list-style-type: none"> 1.ผลผลิตตกเกรด 2.คู่แข่งทางการตลาดสูง 3.โลโก้ยังไม่โดดเด่น และไม่มีบรรจุภัณฑ์สำหรับผลิตภัณฑ์แปรรูป 4.ต้องการแผนธุรกิจเพื่อขยายตลาดเพิ่มกับผลิตภัณฑ์ใหม่ 5.ราคากลางของสินค้ามีความผันผวน <p>แนวทางการแก้ไข</p> <ol style="list-style-type: none"> 1.พัฒนาผลิตภัณฑ์ที่ตกเกรดสู่การแปรรูปผลิตภัณฑ์ใหม่ 2.เพิ่มคุณภาพผลิตภัณฑ์ลดการตกต่ำของตลาด 3.เพิ่มตัวเลือกผลิตภัณฑ์ให้หลากหลาย 4.การออกแบบตราสินค้าให้สอดคล้องกับ แบรินต์ผลิตภัณฑ์ 5.การร่วมวางแผนเพื่อพัฒนาแผนธุรกิจให้สอดคล้องกับความต้องการของวิสาหกิจชุมชน 6.พัฒนาผลิตภัณฑ์ใหม่เพื่อรองรับกับราคาไม่ผันผวน 7.ปรับรูปแบบแผนธุรกิจและพัฒนาบรรจุภัณฑ์ใหม่เพื่อดึงดูดกลุ่มลูกค้า 		

ลำดับ	ตัวชี้วัดวัตถุประสงค์เชิงกลยุทธ์	เป้าหมาย	ผลการดำเนินการ	สถานะ	รายละเอียดผลการดำเนินการ(ข้อมูลแบบสะสม)	ผู้รายงานตัวชี้วัด	ข้อสังเกต/ปัญหา/ข้อเสนอแนะจากคกก.
					<p>10. ผลิตภัณฑ์ไก่ ปัญหา</p> <ol style="list-style-type: none"> 1.การจัดการผลิตภัณฑ์เพื่อวางแผนในการพัฒนา 2.ไม่มีบรรจุภัณฑ์เป็นของตัวเอง 3.ภาครัฐออกแบบให้ไม่ตรงตามความต้องการ 4.ไม่เข้าใจระบบการออกแบบบรรจุภัณฑ์เพื่อผลิตภัณฑ์ 5.ไม่มีแผนธุรกิจในการยกระดับสินค้าที่ชัดเจน 6.ขาดการร่วมมือกับภาคเอกชนเพื่อยกระดับแผนธุรกิจ <p>แนวทางการแก้ไข</p> <ol style="list-style-type: none"> 1.วางแผนการพัฒนาผลิตภัณฑ์ 2.อบรมการออกแบบเพื่อยกระดับสินค้า 3.การวางคู่มือให้เหมาะสมกับคุณค่าเชิงอัตลักษณ์ 4.สร้างเครือข่ายด้านธุรกิจสิ่งทอเชิงอนุรักษ์ 5.จัดทำแผนธุรกิจเชิงอนุรักษ์ <p>11. ผลิตภัณฑ์น้ำปลาหวาน ปัญหา</p> <ol style="list-style-type: none"> 1.การค้นหาเป้าหมายผลิตภัณฑ์ 2.ไม่มีบรรจุภัณฑ์เป็นของตัวเอง 3.ไม่เข้าใจระบบการออกแบบบรรจุภัณฑ์เพื่อผลิตภัณฑ์ 4.ไม่มีแผนธุรกิจในการยกระดับสินค้าที่ชัดเจน <p>แนวทางการแก้ไข</p> <ol style="list-style-type: none"> 1.อบรมระยะสั้นเพื่อการค้นหาผลิตภัณฑ์ที่เหมาะสม 2.สอนแนวคิดการออกแบบผลิตภัณฑ์ 3.อบรมการออกแบบเพื่อยกระดับสินค้า 4.การวางคู่มือให้เหมาะสมกับคุณค่าเชิงอัตลักษณ์ 5.สร้างเครือข่ายด้านธุรกิจสิ่งทอเชิงอนุรักษ์ 		



ลำดับ	ตัวชี้วัดวัตถุประสงค์เชิงกลยุทธ์	เป้าหมาย	ผลการดำเนินการ	สถานะ	รายละเอียดผลการดำเนินการ(ข้อมูลแบบสะสม)	ผู้รายงานตัวชี้วัด	ข้อสังเกต/ปัญหา/ข้อเสนอแนะจากคกก.
					<p>12. ผลิตภัณฑ์ชาดอกไม้ ปัญหา 1.ไม่ทราบองค์ประกอบทางเคมีของผลิตภัณฑ์ 2.พัฒนาแผนธุรกิจในการยกระดับสินค้าสู่การส่งออก แนวทางการแก้ไข 1.การส่งทดสอบ LAB เพื่อหาคุณสมบัติทางเคมี 2.ปรับปรุงแผนธุรกิจ</p> <p>13. ผลิตภัณฑ์หมูทอดกระเจก ปัญหา 1.การแปรรูปผลิตภัณฑ์มีคู่แข่งสูง 2.บรรจุภัณฑ์ไม่โดดเด่น 3.ไม่มีแผนธุรกิจในการยกระดับสินค้าให้มีมูลค่า แนวทางการแก้ไข 1.ปรับปรุงผลิตภัณฑ์ให้แตกต่างจากตลาด 2.ออกแบบเพื่อยกระดับสินค้า 3.การวางคู่สีให้เหมาะสมกับคุณค่าเชิงอัตลักษณ์ 4.สร้างการรับรู้ของผลิตภัณฑ์และวางแผนธุรกิจใหม่</p> <p>14. ผลิตภัณฑ์บะหมี่กึ่งสำเร็จรูปไหมอีรี่ ปัญหา 1.ไม่มีมาตรฐาน อย. รับรอง 2.บรรจุภัณฑ์ไม่เพิ่มมูลค่าของนวัตกรรมใหม่ 3.ไม่มีแผนธุรกิจที่ชัดเจน แนวทางการแก้ไข 1.สร้างโรงเรือน 2.ให้ความรู้หรือข้อกำหนดมาตรฐาน อย. 3.ส่งเสริมและให้คำปรึกษาทางด้านผลิตภัณฑ์ 4.ออกแบบแนวคิดบรรจุภัณฑ์ 5.การขึ้นต้นแบบผลิตภัณฑ์ 6.ออกแบบแผนธุรกิจจากผู้เชี่ยวชาญ</p>		


ลำดับ	ตัวชี้วัดวัตถุประสงค์เชิงกลยุทธ์	เป้าหมาย	ผลการดำเนินการ	สถานะ	รายละเอียดผลการดำเนินการ(ข้อมูลแบบสะสม)	ผู้รายงานตัวชี้วัด	ข้อสังเกต/ปัญหา/ข้อเสนอแนะจากคกก.
					<p>15. ผลิตภัณฑ์เครื่องตีหมอนเบอร์รี่</p> <p>ปัญหา</p> <ol style="list-style-type: none"> 1.การแปรรูปผลิตภัณฑ์น้อย 2.ต่อยอดผลิตภัณฑ์ได้ยาก 3.ขาดทักษะด้านการแปรรูปผลิตภัณฑ์ 4.ไม่มีบรรจุภัณฑ์เป็นของตัวเอง 5.ไม่มีแผนธุรกิจในการยกระดับสินค้าที่ชัดเจน 6.ขาดการร่วมมือกับภาคเอกชนเพื่อยกระดับแผนธุรกิจ <p>แนวทางแก้ไข</p> <ol style="list-style-type: none"> 1.อบรมระยะสั้นเพื่อการผลิตเครื่องตีหมอนเพื่อสุขภาพ 2.สอนแนวคิดการออกแบบเครื่องตีหมอน 3.อบรมการออกแบบเพื่อยกระดับสินค้า 4.การวางคู่สีให้เหมาะสมกับคุณค่าเชิงอัตลักษณ์ 5.สร้างเครือข่ายด้านธุรกิจเครื่องตีหมอน 6.จัดทำแผนธุรกิจเครื่องตีหมอนสุขภาพ <p>ด้านการเสริมสร้างสุขภาพและสิ่งแวดล้อม จำนวน 0 ผลงาน</p> <p>เอกสารแนบในระบบ SIS ตัวชี้วัดวัตถุประสงค์เชิงกลยุทธ์1884</p>		
2.6	ร้อยละอาจารย์ที่ร่วมทำวิจัยกับมหาวิทยาลัยทั้งในประเทศและต่างประเทศต่อจำนวนอาจารย์ประจำทั้งหมด	20.00 (ร้อยละ)	11.26 (ร้อยละ)	<p>ไม่บรรลุ</p> 	<p>อาจารย์ที่ร่วมทำวิจัยกับมหาวิทยาลัยทั้งในประเทศและต่างประเทศจำนวน 52 ท่าน ต่อจำนวนอาจารย์ทั้งหมด 444 ท่าน คิดเป็น ร้อยละ 11.26</p> <p>เอกสารแนบในระบบ SIS ตัวชี้วัดวัตถุประสงค์เชิงกลยุทธ์ 1883</p>	สถาบันวิจัยและพัฒนา	<p>ปัญหา -</p> <p>ข้อเสนอแนะ ข้อมูลผลการดำเนินงานลองดูจาก</p> <ol style="list-style-type: none"> 1. ดูจากการเบิกเงินต่างๆ 2. อาจารย์ที่ทำวิจัยมหาวิทยาลัยภายในต่างประเทศ 3. SAR คณะที่มีรายงานประกันคุณภาพชุดที่ดี หรือดูจากเล่มวารสาร การชอรางวัล เน้น วจก. มนุษย์ สสว. <p>ไตรมาส 3 รบกวนคณะรายงานการทำงานวิจัยของอาจารย์ในคณะ ระบุ ใช้เงินไหนทำวิจัย ผลงานประเมินและวารสาร</p> <p>ชื่อเรื่องใส่ให้หมด แหล่งเผยแพร่วารอะไร แหล่งทุน / ชื่อคน / ชื่อคน นอก หน่วยงานสังกัด สรุปลงคนแต่ละคณะ</p>




ยุทธศาสตร์ที่ 2 ผลิตและเผยแพร่ผลงานวิจัย นวัตกรรม และงานสร้างสรรค์ ที่มีคุณภาพได้มาตรฐาน เป็นที่ยอมรับและน่าเชื่อถือ




สรุปผลจำนวนตัวชี้วัดโครงการทั้งหมด	13	ตัวชี้วัด	
ต่ำกว่าค่าเป้าหมายขั้นวิกฤต : ผลการดำเนินงานต่ำกว่าร้อยละ 50 ของค่าเป้าหมาย	2	ตัวชี้วัด	คิดเป็นร้อยละ 15.38
ต่ำกว่าค่าเป้าหมายระดับเสี่ยง : ผลการดำเนินงานอยู่ในระหว่างร้อยละ 51-75 ของค่าเป้าหมาย	2	ตัวชี้วัด	คิดเป็นร้อยละ 15.38
ต่ำกว่าค่าเป้าหมาย : ผลการดำเนินงานอยู่ในระหว่างร้อยละ 76-99 ของค่าเป้าหมาย	1	ตัวชี้วัด	คิดเป็นร้อยละ 7.69
บรรลุค่าเป้าหมาย : ผลการดำเนินงานบรรลุค่าเป้าหมายร้อยละ 100	8	ตัวชี้วัด	คิดเป็นร้อยละ 61.59



ยุทธศาสตร์ที่ 2 ผลิตและเผยแพร่ผลงานวิจัย นวัตกรรม และงานสร้างสรรค์ ที่มีคุณภาพได้มาตรฐาน เป็นที่ยอมรับและน่าเชื่อถือ



ลำดับ	ตัวชี้วัดโครงการ	เป้าหมาย	ผลการดำเนินการ	สถานะ	รายละเอียดผลการดำเนินการ(ข้อมูลแบบสะสม)	ผู้รายงานตัวชี้วัด	ข้อสังเกต/ปัญหา/ข้อเสนอแนะจากคกก.
2.1.1.1	จำนวนสัญญาหรือโครงการวิจัยที่ได้รับการสนับสนุนจากหน่วยงานภาครัฐและภาคเอกชนในการแก้ไขปัญหา ความเหลื่อมล้ำ เสริมสร้างพลังทางสังคม เพิ่มขีดความสามารถของชุมชนและท้องถิ่นในการพัฒนาตนเองและจัดการตนเอง	10 (โครงการ)	46 (โครงการ)	บรรลุ 	จำนวนสัญญาหรือโครงการวิจัยที่ได้รับการสนับสนุนจากหน่วยงานภาครัฐ และภาคเอกชน ในการแก้ไขปัญหาความเหลื่อมล้ำ เสริมสร้างพลังทางสังคมเพิ่มขีดความสามารถของชุมชนและท้องถิ่นในการพัฒนาตนเองและจัดการตนเอง ทั้งหมด 46 โครงการ เรียกลำดับจากมากไปน้อยที่สุด 1. ด้านการเกษตรและอาหาร 15 โครงการ 5,970,570 บาท 2. ด้านการบริการและการท่องเที่ยว 12 โครงการ 4,489,370 บาท 3. ด้านการจัดการเรียนรู้ 10 โครงการ 6,876,000 บาท 4. ด้านการเสริมสร้างสุขภาพและสิ่งแวดล้อม 9 โครงการ 2,973,465 บาท จำแนกประเภททุนโครงการวิจัยในแต่ละด้าน คือ โครงการวิจัยภายใน 35 โครงการ จำนวน 11,370,455 บาท ประกอบด้วย 1. ด้านการจัดการเรียนรู้ 6 โครงการ 4,316,000 บาท 2. ด้านการบริการและการท่องเที่ยว 9 โครงการ 1,747,770 บาท 3. ด้านการเกษตรและอาหาร 11 โครงการ 2,333,220 บาท 4. ด้านการเสริมสร้างสุขภาพและสิ่งแวดล้อม 9 โครงการ 2,973,465 บาท โครงการวิจัยภายนอก 11 โครงการ จำนวน 8,938,950 บาท ประกอบด้วย 1. ด้านการจัดการเรียนรู้ 4 โครงการ จำนวน 2,560,000 บาท 2. ด้านการบริการและการท่องเที่ยว 3 โครงการ จำนวน 2,741,600 บาท 3. ด้านการเกษตรและอาหาร 4 โครงการ จำนวน 3,174,000 บาท 4. ด้านการเสริมสร้างสุขภาพและสิ่งแวดล้อม - โครงการ จำนวน - บาท เอกสารแนบในระบบ SIS ตัวชี้วัดโครงการ 1924	สถาบันวิจัยและพัฒนา	ปัญหา ข้อเสนอแนะ
	จำแนกรายหน่วยงาน	แผน	ผล				
	คณะครุศาสตร์	1	4				
	คณะมนุษยศาสตร์และสังคมศาสตร์	1	6				
	คณะวิทยาการจัดการ	1	4				
	คณะวิทยาศาสตร์และเทคโนโลยี	1	7				
	คณะเทคโนโลยีการเกษตร	1	5				
	คณะเทคโนโลยีอุตสาหกรรม	1	4				
	คณะสาธารณสุขศาสตร์	1					
	วิทยาลัยนวัตกรรมการจัดการ	1					
	มรภ.วไลยอลงกรณ์ฯ สระแก้ว	1	5				
	โรงเรียนสาธิต มรวอ.	1	1				
	สถาบันวิจัยและพัฒนา	1					
	งานวิชาศึกษาทั่วไป	1	4				
	สำนักส่งเสริมการเรียนรู้และบริการวิชาการ		6				
	รวมทั้งสิ้น	12	46				
2.1.1.2	จำนวนผลงานวิจัยและนวัตกรรมที่ตอบโจทย์การพัฒนา เชิงพื้นที่ และเชิงประเด็น	30 (ผลงาน)	63 (ผลงาน)	บรรลุ 	ผลงานวิจัยและนวัตกรรมที่ตอบโจทย์การพัฒนาเชิงพื้นที่และเชิงประเด็น จำนวน 17 ผลงาน ไตรมาสที่ 1 จำนวน 3 ผลงาน ไตรมาสที่ 2 จำนวน 14 ผลงาน ไตรมาสที่ 3 จำนวน 46 ผลงาน	สถาบันวิจัยและพัฒนา	ปัญหา ข้อเสนอแนะ ให้ไปดูพื้นที่จากผลงานว่าพื้นที่ไหนและนำมาตอบข้อนี้ได้

ลำดับ	ตัวชี้วัดโครงการ	เป้าหมาย	ผลการดำเนินการ	สถานะ	รายละเอียดผลการดำเนินการ(ข้อมูลแบบสะสม)	ผู้รายงานตัวชี้วัด	ข้อสังเกต/ปัญหา/ข้อเสนอแนะจากคกก.
	จำแนกรายหน่วยงาน คณะครุศาสตร์ คณะมนุษยศาสตร์และสังคมศาสตร์ คณะวิทยาการจัดการ คณะวิทยาศาสตร์และเทคโนโลยี คณะเทคโนโลยีการเกษตร คณะเทคโนโลยีอุตสาหกรรม คณะสาธารณสุขศาสตร์ วิทยาลัยนวัตกรรมการจัดการ มรภ.วไลยอลงกรณ์ฯ สระแก้ว โรงเรียนสาธิต มรภ.ว. สถาบันวิจัยและพัฒนา รวมทั้งสิ้น	แผน 1 1 1 1 1 1 1 1 1 1 1 1 11	ผล 4 2 2 3 1 3 15		เอกสารแนบในระบบ SIS ตัวชี้วัดโครงการ 1925		
2.1.2.1	จำนวนนวัตกรรม สิ่งประดิษฐ์ องค์ความรู้ใหม่ที่เกิดจาก ความร่วมมือกับหน่วยงานภาครัฐหรือเอกชนในการแก้ไขปัญหาชุมชน โดยใช้กระบวนการวิจัย จำแนกรายหน่วยงาน คณะครุศาสตร์ คณะมนุษยศาสตร์และสังคมศาสตร์ คณะวิทยาการจัดการ คณะวิทยาศาสตร์และเทคโนโลยี คณะเทคโนโลยีการเกษตร คณะเทคโนโลยีอุตสาหกรรม คณะสาธารณสุขศาสตร์ วิทยาลัยนวัตกรรมการจัดการ มรภ.วไลยอลงกรณ์ฯ สระแก้ว	50 (ผลงาน) แผน 6 8 6 8 5 6 6 6 6 12	28 (ผลงาน) ผล 2 2 4 4 3 2 8	ไม่บรรลุ 	นวัตกรรม สิ่งประดิษฐ์ องค์ความรู้ใหม่ที่เกิดจากความร่วมมือกับหน่วยงานภาครัฐหรือเอกชนในการแก้ไขปัญหาชุมชนโดยกระบวนการวิจัย มีจำนวน 28 ผลงาน เอกสารแนบในระบบ SIS ตัวชี้วัดโครงการ 1926	สถาบันวิจัยและพัฒนา	ปัญหา ข้อเสนอแนะ หาข้อมูลได้จาก บัณฑิต ชี้แจงงานบัณฑิตทำร่วมกับใคร รร.สาธิต วจก. ครุ. มนุษย์ นับผลลัพธ์ที่เกิดในปีการประเมิน ไตรมาส 3 สสร. คูพื้นที่ 70 พื้นที่

ลำดับ	ตัวชี้วัดโครงการ	เป้าหมาย	ผลการดำเนินการ	สถานะ	รายละเอียดผลการดำเนินการ(ข้อมูลแบบสะสม)	ผู้รายงานตัวชี้วัด	ข้อสังเกต/ปัญหา/ข้อเสนอแนะจากคกก.
	โรงเรียนสาธิต มรวอ.	1					
	สถาบันวิจัยและพัฒนา	1					
	งานวิชาศึกษาทั่วไป	3	1				
	สำนักส่งเสริมการเรียนรู้และบริการวิชาการ		2				
	รวมทั้งสิ้น	68	28				
2.2.1.1	ร้อยละผลงานวิจัยและนวัตกรรมที่ตอบโจทย์การพัฒนา เชิงพื้นที่ และเชิงประเด็น ที่ตีพิมพ์เผยแพร่ในระดับชาติและนานาชาติต่อจำนวนผลงานวิจัยทั้งหมด	40.00 (ร้อยละ)	88.02 (ร้อยละ)	บรรลุ 	ผลงานวิจัยและนวัตกรรมที่ตอบโจทย์การพัฒนาเชิงพื้นที่และเชิงประเด็นที่ตีพิมพ์เผยแพร่ในระดับชาติและนานาชาติต่อจำนวนผลงานวิจัยทั้งหมด 125 บทความ จากทั้งหมด 142 บทความ คิดเป็นร้อยละ 88.02 ฐานข้อมูลระดับชาติ TCI กลุ่ม 1 จำนวน 48 บทความ ฐานข้อมูลระดับชาติ TCI กลุ่ม 2 จำนวน 58 บทความ ฐานข้อมูลระดับนานาชาติ Scopus จำนวน 13 บทความ ฐานข้อมูลระดับนานาชาติ นอกฐาน ก.พอ. จำนวน 6 บทความ เอกสารแนบในระบบ SIS ตัวชี้วัดโครงการ 1927	สถาบันวิจัยและพัฒนา	ปัญหา ข้อเสนอแนะ
2.2.1.2	ร้อยละของจำนวนบทความวิจัยของอาจารย์ที่ได้รับการอ้างอิงจากฐาน TCI กลุ่ม 1 (ย้อนหลัง 5 ปี) ต่อจำนวนผลงานวิจัยทั้งหมด	10.00 (ร้อยละ)	12.00 (ร้อยละ)	บรรลุ 	จำนวนบทความวิจัยของอาจารย์ที่ได้รับการอ้างอิงจากฐาน TCI กลุ่ม 1 (ย้อนหลัง 5 ปี) จำนวน 82 ผลงาน ต่อจำนวนผลงานวิจัยทั้งหมด (TCI 1,TCI 2) 683 ผลงาน คิดเป็นร้อยละ 12.00 เอกสารแนบในระบบ SIS ตัวชี้วัดโครงการ 1928	สถาบันวิจัยและพัฒนา	ปัญหา ข้อเสนอแนะ ดูจากข้อมูลการขอเงิน ในการอ้างอิง การคิดคำนวณทำสองแบบ แยกกับรวมฐาน
2.2.1.3	ร้อยละของจำนวนบทความวิจัยของอาจารย์ที่ได้รับการอ้างอิงจากฐานข้อมูลนานาชาติ Q1-Q4 (ย้อนหลัง 5 ปี) ต่อจำนวนผลงานวิจัยทั้งหมด	5.00 (ร้อยละ)	5.71 (ร้อยละ)	บรรลุ 	จำนวนบทความวิจัยของอาจารย์ที่ได้รับการอ้างอิงจากฐานข้อมูลนานาชาติ Q1-Q4 (ย้อนหลัง 5 ปี) จำนวน 10 ผลงาน จากบทความทั้งหมด(นานาชาติ) 175 ผลงาน คิดเป็นร้อยละ 5.71 เอกสารแนบในระบบ SIS ตัวชี้วัดโครงการ 1929	สถาบันวิจัยและพัฒนา	ปัญหา ข้อเสนอแนะ

ลำดับ	ตัวชี้วัดโครงการ	เป้าหมาย	ผลการดำเนินการ	สถานะ	รายละเอียดผลการดำเนินการ(ข้อมูลแบบสะสม)	ผู้รายงานตัวชี้วัด	ข้อสังเกต/ปัญหา/ข้อเสนอแนะจากคกก.
2.2.1.4	ร้อยละของงานวิจัยและนวัตกรรมการจัดการเรียนรู้ที่ได้รับการตีพิมพ์เผยแพร่ในระดับชาติหรือนานาชาติเพื่อยกระดับมาตรฐาน/ในการจัดการศึกษาขั้นพื้นฐาน/การฝึกหัดครูต่อจำนวนผลงานวิจัยที่ได้รับการตีพิมพ์เผยแพร่ของอาจารย์ทั้งหมด	20.00 (ร้อยละ)	10.56 (ร้อยละ)	ไม่บรรลุ 	งานวิจัยและนวัตกรรมการจัดการเรียนรู้ที่ได้รับการตีพิมพ์เผยแพร่ในระดับชาติหรือนานาชาติเพื่อยกระดับมาตรฐาน/ในการจัดการศึกษาขั้นพื้นฐาน/การฝึกหัดครูต่อจำนวนผลงานวิจัยที่ได้รับการตีพิมพ์เผยแพร่ (ครุศาสตร์+สาธิต+บัณฑิต) จำนวน 45 บทความ จาก 183 บทความ(ข้อมูลจากครุศาสตร์มีบทความทั้งหมด 41 บทความ) คิดเป็นร้อยละ 24.59 ไตรมาสที่ 1 จำนวน 6 บทความ จาก 36 บทความ คิดเป็นร้อยละ 16.66 ไตรมาสที่ 2 จำนวน 3 บทความ จาก 60 บทความ คิดเป็นร้อยละ 5 ไตรมาสที่ 3 จำนวน 36 บทความ จาก 87 บทความ คิดเป็นร้อยละ 41.38 เอกสารแนบในระบบ SIS ตัวชี้วัดโครงการ 1930	สถาบันวิจัยและพัฒนา	ปัญหา ข้อเสนอแนะ ประสานบัณฑิต ดูแลงานนักศึกษาที่ทำด้านการศึกษา หลักสูตรครุศาสตร์ สาธิต เด็กจีน
2.2.2.1	จำนวนรายได้ที่เกิดจากทรัพย์สินทางปัญญาที่ได้รับการต่อยอดเชิงพาณิชย์	3,000,000 (บาท)	-	ไม่บรรลุ 	อยู่ระหว่างการดำเนินงาน การจัดงานอบรม “เสวนาการสร้างนวัตกรรมอย่างไรให้ปัง เพื่อสร้างสรรค์งานวิจัยให้ไปสู่เชิงพาณิชย์” วันที่ 1 กุมภาพันธ์ 2566 ณ ห้อง SLB303 อาคารเรียนรวมสังคมศาสตร์ มหาวิทยาลัยราชภัฏวไลยอลงกรณ์ ในพระบรมราชูปถัมภ์ เอกสารแนบในระบบ SIS ตัวชี้วัดโครงการ 1931	สถาบันวิจัยและพัฒนา	ปัญหา ข้อเสนอแนะ
2.2.3.1	จำนวนการจัดประชุมวิชาการระดับชาติและนานาชาติร่วมกับภาคีเครือข่าย ต่อปีงบประมาณ จำแนกรายหน่วยงาน	5 (ครั้ง) แผน	6 (ครั้ง) ผล	บรรลุ 	การจัดประชุมวิชาการระดับชาติและนานาชาติร่วมกับภาคีเครือข่าย ต่อปีงบประมาณ จำนวน 6 ครั้ง ไตรมาสที่ 1 จำนวน 4 ครั้ง ไตรมาสที่ 2 จำนวน 2 ครั้ง สถาบันวิจัยและพัฒนา 1. งาน “มหกรรมงานวิจัยแห่งชาติ 2565 (Thailand Research Expo 2022)” ระหว่างวันที่ 1 - 5 สิงหาคม 2565 ณ โรงแรมเซ็นทาราแกรนด์ และบางกอกคอนเวนชันเซ็นเตอร์ เซ็นทรัลเวิลด์ กรุงเทพฯ 2. งาน “BCG Economy Thailand 2022: Tech to Biz x Thailand Tech Show 2022” ระหว่างวันที่ 10 - 11 ตุลาคม 2565 ณ Centara Grand at Central Plaza Ladprao Bangkok 3. การจัดงานประชุมวิชาการระดับชาติ วิจัยร่ำไพพรรณ ครั้งที่ 16 เนื่องในวโรกาสคล้ายวันพระราชสมภพสมเด็จพระนางเจ้ารำไพพรรณีครบ 118 ปี วันที่	สถาบันวิจัยและพัฒนา	ปัญหา ข้อเสนอแนะ
	คณะครุศาสตร์	1					
	คณะมนุษยศาสตร์และสังคมศาสตร์	1					
	คณะวิทยาการจัดการ	1					
	คณะวิทยาศาสตร์และเทคโนโลยี	1	1				
	วิทยาลัยนวัตกรรมการจัดการ	1					
	โรงเรียนสาธิต มรวอ.	1					
	สถาบันวิจัยและพัฒนา	2	4				
	คณะสาธารณสุขศาสตร์		1				






ลำดับ	ตัวชี้วัดโครงการ	เป้าหมาย	ผลการดำเนินการ	สถานะ	รายละเอียดผลการดำเนินการ(ข้อมูลแบบสะสม)	ผู้รายงานตัวชี้วัด	ข้อสังเกต/ปัญหา/ข้อเสนอแนะจากคกก.
	รวมทั้งสิ้น	8	6		19 ธันวาคม 2565 ณ มหาวิทยาลัยราชภัฏรำไพพรรณี จ.จันทบุรี 4. การจัดประชุมวิชาการระดับชาติ มหาวิทยาลัยราชภัฏกลุ่มศรีอยุธยา ครั้งที่ 12 ระหว่างวันที่ 16-17 กุมภาพันธ์ 2566 ณ มรภ.เทพสตรี จ.ลพบุรี คณะวิทยาศาสตร์และเทคโนโลยี 5. ประชุม งานประชุมวิชาการระดับชาติวิทยาศาสตร์และเทคโนโลยี (ASTC 2023) สถานที่ มหาวิทยาลัยหอการค้าไทย เดือนมิถุนายน 2566 คณะวิทยาศาสตร์และเทคโนโลยี คณะสาธารณสุขศาสตร์ 6. การประชุมวิชาการระดับชาติ โครงการวันวิชาการคณะพลศึกษา: นวัตกรรมสุขภาพและกีฬา ครั้งที่ 5 วันศุกร์ที่ 24 กุมภาพันธ์ 2566		
2.3.1.1	ร้อยละของงานวิจัยที่เกิดจากความร่วมมือของ PMUs ชุมชน ธุรกิจขนาดกลางและ ขนาดย่อมต่อจำนวนงานวิจัยทั้งหมด	20.00 (ร้อยละ)	85.18 (ร้อยละ)	บรรลุ 	งานวิจัยที่เกิดจากความร่วมมือของ PMUs ชุมชน ธุรกิจขนาดกลางและขนาดย่อม ต่อจำนวนงานวิจัย 46 ผลงาน จากผลงานวิจัยทั้งหมด 54 ผลงาน คิดเป็นร้อยละ 85.18 ดังนี้ 1. ด้านการจัดการเรียนรู้ 10 โครงการ 2. ด้านการบริการและการท่องเที่ยว 12 โครงการ 3. ด้านการเกษตรและอาหาร 15 โครงการ 4. ด้านการเสริมสร้างสุขภาพและสิ่งแวดล้อม 9 โครงการ ไตรมาสที่ 1 จำนวน 5 ผลงาน ไตรมาสที่ 2 จำนวน 7 ผลงาน ไตรมาสที่ 2 จำนวน 34 ผลงาน เอกสารแนบในระบบ SIS ตัวชี้วัดโครงการ 1933	สถาบันวิจัยและพัฒนา	ปัญหา ข้อเสนอแนะ
2.3.1.2	จำนวนผู้ประกอบการทางสังคม (Social Entrepreneur) ที่ได้รับการพัฒนาจากมหาวิทยาลัย UBI มาตอบ จำแนกรายหน่วยงาน	5 (ราย) แผน	16 (ราย) ผล	บรรลุ 	ผู้ประกอบการทางสังคม (Social Entrepreneur) ที่ได้รับการพัฒนาจากมหาวิทยาลัย จำนวน 2 ราย อยู่ระหว่างดำเนินการ 14 ราย คณะสาธารณสุขศาสตร์ 1. healthy yoghurt 2. Herbal spray สถาบันวิจัยและพัฒนา การพัฒนาผลิตภัณฑ์ชุมชนท้องถิ่นOTOP อยู่ระหว่างการแต่งตั้งผู้จัดการผลิตภัณฑ์และคณะกรรมการ 3. ผลิตภัณฑ์ผ้ามัดย้อม	สถาบันวิจัยและพัฒนา	ปัญหา ข้อเสนอแนะ
	คณะครุศาสตร์	1					
	คณะวิทยาการจัดการ	1					
	วิทยาลัยนวัตกรรมการจัดการ	1					
	สถาบันวิจัยและพัฒนา	2	14				



ลำดับ	ตัวชี้วัดโครงการ	เป้าหมาย	ผลการดำเนินการ	สถานะ	รายละเอียดผลการดำเนินการ(ข้อมูลแบบสะสม)	ผู้รายงานตัวชี้วัด	ข้อสังเกต/ปัญหา/ข้อเสนอแนะจากคกก.
	คณะสาธารณสุขศาสตร์		2		4. ผลิตภัณฑ์ผ้าเส้นใยบัว 5. ผลิตภัณฑ์รองเท้าจากยางเกงยีนส์ 6. ผลิตภัณฑ์กระดาษสารท 7. ผลิตภัณฑ์กล้วยหอม 8. ผลิตภัณฑ์มะม่วงน้ำดอกไม้ 9. ผลิตภัณฑ์โกโก้ 10. ผลิตภัณฑ์น้ำปลาหวาน 11. ผลิตภัณฑ์ชาดอกไม้ 12. ผลิตภัณฑ์หมูทอดกระเจก 13. ผลิตภัณฑ์ผ้าฝ้ายทอมือ 14. ผลิตภัณฑ์บะหมี่กึ่งสำเร็จรูปใหม่อีรี่ 15. ผลิตภัณฑ์ผ้าไหมมัดหมี่ทอมือ 16. ผลิตภัณฑ์เครื่องตีหมอนเบอร์รี่ เอกสารแนบในระบบ SIS ตัวชี้วัดโครงการ 1934		
	รวมทั้งสิ้น	5	16				
2.3.2.1	จำนวนผู้ประกอบการสนับสนุนจากกองทุนเริ่มต้นผู้ประกอบการ (Pre Seed Fund)	5 (ราย)	0 (ราย)	ไม่บรรลุ 	อยู่ระหว่างดำเนินการ จัดทำระเบียบมหาวิทยาลัยราชภัฏวไลยอลงกรณ์ ในพระบรมราชูปถัมภ์ จังหวัดปทุมธานี ว่าด้วย กองทุนเริ่มต้นผู้ประกอบการ (Pre Seed Fund)		
2.3.3.1	ร้อยละของอาจารย์ที่ทำวิจัยต่อจำนวนอาจารย์ทั้งหมด	50.00 (ร้อยละ)	43.69 (ร้อยละ)	ไม่บรรลุ 	อาจารย์ที่ทำวิจัย จำนวน 194 ท่าน ต่อจำนวนอาจารย์ ทั้งหมด 444 ท่าน คิดเป็นร้อยละ 43.69 ไตรมาสที่ 1 อาจารย์ที่ทำวิจัย จำนวน 84 ท่าน ไตรมาสที่ 2 อาจารย์ที่ทำวิจัย จำนวน 46 ท่าน ไตรมาสที่ 3 อาจารย์ที่ทำวิจัย จำนวน 64 ท่าน เอกสารแนบในระบบ SIS ตัวชี้วัดโครงการ 1936	สถาบันวิจัยและพัฒนา	ปัญหา ข้อเสนอแนะ ดูจากเล่ม SAR หลักสูตรหาแต่อาจารย์นักพัฒนา


ยุทธศาสตร์ที่ 3 บูรณาการความร่วมมือกับหุ้นส่วนทางสังคมในการพัฒนาชุมชน ท้องถิ่น โรงเรียนเครือข่ายและสืบสานเผยแพร่ศิลปวัฒนธรรมต่อยอดสู่เศรษฐกิจสร้างสรรค์

สรุปผลจำนวนตัวชี้วัดวัตถุประสงค์เชิงกลยุทธ์ทั้งหมด	8	ตัวชี้วัด	
ต่ำกว่าค่าเป้าหมายขั้นวิกฤต : ผลการดำเนินงานต่ำกว่าร้อยละ 50 ของค่าเป้าหมาย	4	ตัวชี้วัด	คิดเป็นร้อยละ 50.00
ต่ำกว่าค่าเป้าหมายระดับเสี่ยง : ผลการดำเนินงานอยู่ในระหว่างร้อยละ 51-75 ของค่าเป้าหมาย	0	ตัวชี้วัด	คิดเป็นร้อยละ -
ต่ำกว่าค่าเป้าหมาย : ผลการดำเนินงานอยู่ในระหว่างร้อยละ 76-99 ของค่าเป้าหมาย	0	ตัวชี้วัด	คิดเป็นร้อยละ -
บรรลุค่าเป้าหมาย : ผลการดำเนินงานบรรลุค่าเป้าหมายร้อยละ 100	4	ตัวชี้วัด	คิดเป็นร้อยละ 50.00

ยุทธศาสตร์ที่ 3 บูรณาการความร่วมมือกับหุ้นส่วนทางสังคมในการพัฒนาชุมชน ท้องถิ่น โรงเรียนเครือข่ายและสืบสานเผยแพร่วัฒนธรรมต่อยอดสู่เศรษฐกิจสร้างสรรค์

ลำดับ	ตัวชี้วัดวัตถุประสงค์เชิงกลยุทธ์	เป้าหมาย	ผลการดำเนินการ	สถานะ	รายละเอียดผลการดำเนินการ(ข้อมูลแบบสะสม)	ผู้รายงานตัวชี้วัด	ข้อสังเกต/ปัญหา/ข้อเสนอแนะจากคกก.
3.1	ร้อยละเงินรายได้จากการบริการวิชาการที่ก่อให้เกิดรายได้ต่อประมาณ การรายได้ของมหาวิทยาลัย	5.00 (ร้อยละ)	0.789 (ร้อยละ)	ไม่บรรลุ 	ไตรมาสที่ 1 จำนวน 239,814 บาท ไตรมาสที่ 2 จำนวน 877,408 บาท ไตรมาสที่ 3 จำนวน 1,648,027.8 บาท รวมทั้งสิ้นจำนวน 2,765,249.8 บาท จากจำนวนประมาณการรายได้ 350,673,400 บาท คิดเป็นร้อยละ 0.789 เอกสารแนบในระบบ SIS ตัวชี้วัดวัตถุประสงค์เชิงกลยุทธ์ 1882	สำนักส่งเสริมการเรียนรู้	ปัญหา - ข้อเสนอแนะ สสร. นำข้อมูลโครงการบริการวิชาการของการเงินมาเพิ่มเติม
3.2	ร้อยละของโครงการบริการวิชาการเพื่อพัฒนาเชิงพื้นที่ที่มีการถ่ายทอด องค์ความรู้และเทคโนโลยีรวมถึงการอนุรักษ์และพัฒนาศิลปวัฒนธรรมและภูมิปัญญาของท้องถิ่นต่อจำนวนโครงการบริการวิชาการทั้งหมด	20.00 (ร้อยละ)	100 (ร้อยละ)	บรรลุ 	โครงการบริการวิชาการเพื่อการพัฒนาเชิงพื้นที่ตามแผนจำนวน 72 โครงการ มีการถ่ายทอดครบทุกโครงการ จำแนกออกเป็นการถ่ายทอดองค์ความรู้และเทคโนโลยี 72 โครงการ ถ่ายทอดองค์ความรู้ด้านการอนุรักษ์และพัฒนาศิลปวัฒนธรรมและภูมิปัญญาของท้องถิ่น 10 โครงการ เอกสารแนบในระบบ SIS ตัวชี้วัดวัตถุประสงค์เชิงกลยุทธ์ 1881	สำนักส่งเสริมการเรียนรู้ และบริการวิชาการ	ปัญหา - ข้อเสนอแนะ -
3.3	ร้อยละของโครงการที่บุคคล ชุมชน หรือหน่วยงานในพื้นที่สะท้อนการมีส่วนร่วมเพื่อแก้ไข ลดปัญหา ส่งเสริมการเรียนรู้ของชุมชน สังคมต่อจำนวนโครงการบริการวิชาการทั้งหมด	50.00 (ร้อยละ)	90.55 (ร้อยละ)	บรรลุ 	โครงการที่บุคคล ชุมชน หรือหน่วยงานในพื้นที่สะท้อนการมีส่วนร่วมเพื่อแก้ไขลดปัญหา ส่งเสริมการเรียนรู้ของชุมชน สังคมจำนวน 115 โครงการจากจำนวนโครงการทั้งหมดจำนวน 127 โครงการ คิดเป็นร้อยละ 90.55 เอกสารแนบในระบบ SIS ตัวชี้วัดวัตถุประสงค์เชิงกลยุทธ์ 1880	สำนักส่งเสริมการเรียนรู้ และบริการวิชาการ	ปัญหา - ข้อเสนอแนะ -
3.4	อัตราการเติบโตทางมูลค่าเศรษฐกิจฐานรากของมูลค่าผลิตภัณฑ์หรือบริการของชุมชน ท้องถิ่น	10.00 (ร้อยละ)	36.19 (ร้อยละ)	บรรลุ 	เอกสารแนบในระบบ SIS ตัวชี้วัดวัตถุประสงค์เชิงกลยุทธ์ 1879	สำนักส่งเสริมการเรียนรู้ และบริการวิชาการ	ปัญหา - ข้อเสนอแนะ เพิ่มเติมรายละเอียดการคิดคำนวณ
3.5	จำนวนแนวปฏิบัติที่ดีที่นำไปใช้ในการพัฒนาเศรษฐกิจชุมชน ท้องถิ่น	8 (เรื่อง)	3 (เรื่อง)	ไม่บรรลุ 	แนวปฏิบัติที่ดีที่นำไปใช้ในการพัฒนาเศรษฐกิจชุมชน ท้องถิ่น จำนวน 3 เรื่อง 1. การจัดการกลุ่มทำหมอนเพื่อสุขภาพตำบลบ้านใหม่ คณะวิทยาการจัดการ อ.ตร.ธนบุรีนนท์ จันทร์แย้ม นำไปใช้โดย กลุ่มตำบลบ้านใหม่ไม่มีการรวมกลุ่มของทำหมอนเพื่อสุขภาพตำบลบ้านใหม่ ทำให้เกิดการพัฒนาผลิตภัณฑ์สินค้าด้านสุขภาพ สร้างรายได้ผลตอบแทนให้กับกลุ่มสมาชิก 2. พัฒนาคุณภาพผลิตภัณฑ์ชุมชนให้สามารถได้รับรองมาตรฐาน ออย. จากสำนักงานคณะกรรมการอาหารและยา คณะเทคโนโลยีอุตสาหกรรม อาจารย์จิรัฐญา โชตยะกุล นำไปใช้โดย บ้านช้าง ต.ช้างใหญ่ อ.บางไร่ จ.	สำนักงานอธิการบดี (งานพัฒนาอาจารย์)	ปัญหา - ข้อเสนอแนะ -
	จำแนกรายหน่วยงาน	แผน	ผล				
	คณะครุศาสตร์	1					
	คณะมนุษยศาสตร์และสังคมศาสตร์	1					
	คณะวิทยาการจัดการ	1	1				




ลำดับ	ตัวชี้วัดวัตถุประสงค์เชิงกลยุทธ์	เป้าหมาย	ผลการดำเนินการ	สถานะ	รายละเอียดผลการดำเนินการ(ข้อมูลแบบสะสม)	ผู้รายงานตัวชี้วัด	ข้อสังเกต/ปัญหา/ข้อเสนอแนะจากคกก.
	คณะวิทยาศาสตร์และเทคโนโลยี	1			<p>พระนครศรีอยุธยา ในการยกระดับกระบวนการในการพัฒนาคุณภาพผลิตภัณฑ์ <input type="checkbox"/></p> <p>รวมกลุ่มผลิตและจัดจำหน่ายสินค้าชุมชนให้มีคุณภาพตามมาตรฐานสินค้าที่ อย. กำหนด รวมถึง การพัฒนาสถานที่ผลิตอาหาร วิธีการผลิต บรรจุภัณฑ์ ได้ให้ มาตรฐานแนวทางของ อย. สร้างตราสินค้า ฉลากบรรจุภัณฑ์ เพิ่มโอกาสในการ ขายมากขึ้น</p> <p>3. การพัฒนาผลิตภัณฑ์จากสิ่งเหลือใช้ทางการเกษตร คณะสาธารณสุขศาสตร์</p> <p>อ.ธิดา เวียงปฎิ</p> <p>ผศ.นัชชา ยันติ</p> <p>อ.ดร.รัฐพล ศิลปรัศมี</p> <p>อ.จันทรรัตน์ จาริกสกุลชัย</p> <p>นำไปใช้ 2 หน่วยงาน 1) ตำบลหนองตะเคียนบอน อ.วัฒนานคร จ.สระแก้ว</p> <p>2) ตำบลสระแก้ว อ.เมือง สระแก้ว จ.สระแก้ว ในการยกระดับผลิตภัณฑ์เหลือใช้ทางการเกษตรสร้างผู้ประกอบการท้องถิ่น หรือผู้ประกอบการสร้างสรรค์ สร้างผู้ประกอบการท้องถิ่น หรือผู้ประกอบการ สร้างสรรค์</p> <p>เอกสารแนบในระบบ SIS ตัวชี้วัดวัตถุประสงค์เชิงกลยุทธ์ 1878</p>		
	คณะเทคโนโลยีการเกษตร	1					
	คณะเทคโนโลยีอุตสาหกรรม	1					
	คณะสาธารณสุขศาสตร์	1	1				
	มรภ.วไลยอลงกรณ์ฯ สระแก้ว	1					
	งานวิชาศึกษาทั่วไป	1					
	สำนักส่งเสริมการเรียนรู้และบริการวิชาการ	1					
	รวมทั้งสิ้น	10	2				
3.6	ร้อยละของจำนวนเงินรายได้จากแหล่งเรียนรู้ของกรมเป็น มหาวิทยาลัยเชิงพื้นที่ต่อจำนวนเงินประมาณการรายได้ของ มหาวิทยาลัยทั้งหมด	3.00 (ร้อยละ)	0.16 (ร้อยละ)	ไม่บรรลุ 	<p>ไตรมาสที่ 1 ร้อยละ 0.11</p> <p>1. จำนวนเงินรายได้จากแหล่งการเรียนรู้ จำนวน 476,205 บาท</p> <p>2. จำนวนเงินประมาณการรายได้ของมหาวิทยาลัย 451,170,400 บาท</p> <p>ไตรมาสที่ 2 ร้อยละ 0.18</p> <p>1. จำนวนเงินรายได้จากแหล่งการเรียนรู้ จำนวน 805,342 บาท</p> <p>2. จำนวนเงินประมาณการรายได้ของมหาวิทยาลัย 451,170,400 บาท</p> <p>ไตรมาสที่ 3 ร้อยละ 0.16</p> <p>1. จำนวนเงินรายได้จากแหล่งการเรียนรู้ จำนวน 915,742 บาท</p> <p>2. จำนวนเงินประมาณการรายได้ของมหาวิทยาลัย 539,570,400 บาท</p> <p>เอกสารแนบในระบบ SIS ตัวชี้วัดวัตถุประสงค์เชิงกลยุทธ์ 1877</p>	สำนักงานอธิการบดี (งานบริหารทรัพย์สินฯ)	ปัญหา - ข้อเสนอแนะ ทบทวนค่านิยมตัวชี้วัด และรวบรวมผลรายงานใหม่
3.7	จำนวนเงินรายได้ที่เกิดจากการบริหารจัดการศิลปวัฒนธรรมที่นำไปต่อยอดสู่เศรษฐกิจสร้างสรรค์	12,000,000 (บาท)	1,853,242 (บาท)	ไม่บรรลุ 	รายได้ที่เกิดจากการบริหารจัดการศิลปวัฒนธรรมที่นำไปต่อยอดสู่เศรษฐกิจ สร้างสรรค์จำนวน 1,853,242 บาท	สำนักงานอธิการบดี (กองกลาง)	ปัญหา - ข้อเสนอแนะ เพิ่มเติมแหล่งที่มาหรือโครงการที่ก่อเกิดรายได้ อะไรบ้างเท่าไร


ลำดับ	ตัวชี้วัดวัตถุประสงค์เชิงกลยุทธ์	เป้าหมาย	ผลการดำเนินการ	สถานะ	รายละเอียดผลการดำเนินการ(ข้อมูลแบบสะสม)	ผู้รายงานตัวชี้วัด	ข้อสังเกต/ปัญหา/ข้อเสนอแนะจากคกก.
	จำแนกรายหน่วยงาน	แผน	ผล				
	คณะครุศาสตร์	100,000					
	คณะมนุษยศาสตร์และสังคมศาสตร์	300,000	1,049,142				
	คณะวิทยาการจัดการ	100,000					
	คณะวิทยาศาสตร์และเทคโนโลยี	100,000					
	คณะเทคโนโลยีการเกษตร	100,000					
	คณะเทคโนโลยีอุตสาหกรรม	100,000					
	คณะสาธารณสุขศาสตร์	200,000					
	วิทยาลัยนวัตกรรมการจัดการ	100,000					
	มรภ.วไลยอลงกรณ์ฯ สระแก้ว	100,000					
	งานบริหารทรัพย์สินและรายได้	2,000,000	684,100				
	กองพัฒนานักศึกษา	8,800,000	120,000				
	รวมทั้งสิ้น	12,000,000	1,853,242				
3.8	ร้อยละของหลักสูตรที่นักศึกษาอาจารย์มีส่วนร่วมในการพัฒนา เศรษฐกิจฐานราก ยกระดับคุณภาพชีวิตฐานเศรษฐกิจและทุน ชุมชนที่เข้มแข็ง	60.00 (ร้อยละ)	70.49 (ร้อยละ)	บรรลุ 	หลักสูตรที่นักศึกษาอาจารย์มีส่วนร่วมในการพัฒนาเศรษฐกิจฐานราก ยกระดับ คุณภาพชีวิตฐานเศรษฐกิจและทุนชุมชนที่เข้มแข็ง จำนวน 43 หลักสูตร จาก จำนวนหลักสูตรทั้งหมด 61 หลักสูตร คิดเป็นร้อยละ 70.49 เอกสารแนบในระบบ SIS ตัวชี้วัดวัตถุประสงค์เชิงกลยุทธ์ 1875	สำนักส่งเสริมวิชาการ และงานทะเบียน	ปัญหา - ข้อเสนอแนะ เสนอจัดทำข้อมูลแนบในระบบ ก่อนตามร่างสรุปผลใน ภาพรวมและแยกหน่วยงาน



ยุทธศาสตร์ที่ 3 บูรณาการความร่วมมือกับหุ้นส่วนทางสังคมในการพัฒนาชุมชน ท้องถิ่น โรงเรียนเครือข่ายและสืบสานเผยแพร่ศิลปวัฒนธรรมต่อยอดสู่เศรษฐกิจสร้างสรรค์




สรุปผลจำนวนตัวชี้วัดโครงการทั้งหมด	11	ตัวชี้วัด	
ต่ำกว่าค่าเป้าหมายขั้นวิกฤต : ผลการดำเนินงานต่ำกว่าร้อยละ 50 ของค่าเป้าหมาย	6	ตัวชี้วัด	คิดเป็นร้อยละ 54.55
ต่ำกว่าค่าเป้าหมายระดับเสี่ยง : ผลการดำเนินงานอยู่ในระหว่างร้อยละ 51-75 ของค่าเป้าหมาย	0	ตัวชี้วัด	คิดเป็นร้อยละ -
ต่ำกว่าค่าเป้าหมาย : ผลการดำเนินงานอยู่ในระหว่างร้อยละ 76-99 ของค่าเป้าหมาย	0	ตัวชี้วัด	คิดเป็นร้อยละ -
บรรลุค่าเป้าหมาย : ผลการดำเนินงานบรรลุค่าเป้าหมายร้อยละ 100	5	ตัวชี้วัด	คิดเป็นร้อยละ 45.45


ยุทธศาสตร์ที่ 3 บูรณาการความร่วมมือกับหุ้นส่วนทางสังคมในการพัฒนาชุมชน ท้องถิ่น โรงเรียนเครือข่ายและสืบสานเผยแพร่วัฒนธรรมต่อยอดสู่เศรษฐกิจสร้างสรรค์

ลำดับ	ตัวชี้วัดโครงการ	เป้าหมาย	ผลการดำเนินการ	สถานะ	รายละเอียดผลการดำเนินการ(ข้อมูลแบบสะสม)	ผู้รายงานตัวชี้วัด	ข้อสังเกต/ปัญหา/ข้อเสนอแนะจากคกก.
3.1.1.1	จำนวนผลงานผลิตภัณฑ์งานที่เกิดจากความร่วมมือกับหุ้นส่วนทางสังคมเพื่อพัฒนาชุมชนท้องถิ่น	20 (ผลงาน)	60 (ผลงาน)	บรรลุ 	จำนวนผลงานผลิตภัณฑ์งานที่เกิดจากความร่วมมือกับหุ้นส่วน ทางสังคมเพื่อพัฒนาชุมชนท้องถิ่นจำนวน 60 ผลงาน เอกสารแนบในระบบ SIS ตัวชี้วัดโครงการ 1937	สำนักส่งเสริมการเรียนรู้และ	ปัญหา - ข้อเสนอแนะ จัดทำข้อมูลแนบในระบบให้ข้อมูลมีความละเอียดมากขึ้น ชื่อผลิตภัณฑ์ ชื่อความร่วมมือ ชื่อหน่วยงาน
	จำแนกรายหน่วยงาน	แผน	ผล				
	คณะครุศาสตร์	1	5				
	คณะมนุษยศาสตร์และสังคมศาสตร์	2	8				
	คณะวิทยาการจัดการ	2	5				
	คณะวิทยาศาสตร์และเทคโนโลยี	2	9				
	คณะเทคโนโลยีการเกษตร	4	3				
	คณะเทคโนโลยีอุตสาหกรรม	2	5				
	คณะสาธารณสุขศาสตร์	2	5				
	วิทยาลัยนวัตกรรมการจัดการ	2	5				
	มรภ.วไลยอลงกรณ์ฯ สระแก้ว	2	12				
	งานศึกษาทั่วไป	3					
	สำนักส่งเสริมการเรียนรู้และบริการวิชาการ		3				
รวมทั้งสิ้น	22	60					
3.2.1.1	จำนวนโรงเรียนเครือข่ายที่มีแผนและกิจกรรมในการยกระดับการจัดการเรียนรู้ ที่มีความเป็นเลิศ	35 (โรงเรียน)	- (โรงเรียน)	ไม่บรรลุ 	กลุ่มโรงเรียนเป้าหมาย 40 โรงเรียนอยู่ระหว่างดำเนินการลงพื้นที่ คาดว่าจะดำเนินการได้ตามแผน	ครุศาสตร์	ปัญหา - ข้อเสนอแนะ หากมีแผนและรายชื่อโรงเรียนและกิจกรรมแล้วสามารถนำมาตอบได้เลย
3.2.1.2	จำนวนโรงเรียนสาธิตต้นแบบประจำพื้นที่ในจังหวัดปทุมธานีและจังหวัดสระแก้ว	2 (โรงเรียน)	-	ไม่บรรลุ 	อยู่ระหว่างดำเนินกิจกรรมโรงเรียนสาธิตต้นแบบประจำพื้นที่ในจังหวัดปทุมธานีและจังหวัดสระแก้ว	โรงเรียนสาธิต มรวอ.	ปัญหา - ข้อเสนอแนะ รายงานความก้าวหน้า ณ ปัจจุบันในระบบ

ลำดับ	ตัวชี้วัดโครงการ	เป้าหมาย	ผลการดำเนินการ	สถานะ	รายละเอียดผลการดำเนินการ(ข้อมูลแบบสะสม)	ผู้รายงานตัวชี้วัด	ข้อสังเกต/ปัญหา/ข้อเสนอแนะจากคกก.
3.2.2.1	ระดับความสำเร็จของการจัดตั้งโรงเรียนสาธิตในจังหวัดสระแก้ว เพื่อเป็นศูนย์ปฏิบัติการและการวิจัยโรงเรียนในท้องถิ่นสู่ระดับสากล	2 (ระดับ)	1 (ระดับ)	ไม่บรรลุ 	<p>ระดับความสำเร็จของการจัดตั้งโรงเรียนสาธิตในจังหวัดสระแก้วเพื่อเป็นศูนย์ปฏิบัติการและการวิจัยโรงเรียนในท้องถิ่นสู่ระดับสากล อยู่ที่ระดับ 1 ระดับ 1 มหาวิทยาลัยมีความวิเคราะห์ความเป็นไปได้ของโครงการจัดตั้งโรงเรียนสาธิตจังหวัดสระแก้ว เพื่อจัดทำแผนการลงทุนและแผนปฏิบัติการจัดตั้งโรงเรียนสาธิต และเสนอสภามหาวิทยาลัยเพื่อพิจารณาอนุมัติ</p> <p>มรวอ.สระแก้ว ตระหนักถึงโครงการจัดตั้งโรงเรียนสาธิตมหาวิทยาลัยราชภัฏวไลยอลงกรณ์ ในพระบรมราชูปถัมภ์ จังหวัดสระแก้ว เพื่อการพัฒนาคุณภาพการศึกษาของให้เป็นที่มากรอบของแผนการศึกษาแห่งชาติ พ.ศ. 2560-2579 ที่วางกรอบเป้าหมายและทิศทางการจัดการศึกษาของประเทศ โดยมุ่งจัดการศึกษาให้คนไทยทุกคนสามารถเข้าถึงโอกาส และความเสมอภาคในการศึกษาที่มีคุณภาพพัฒนาระบบการบริหาร จัดการศึกษาที่มีประสิทธิภาพ พัฒนากำลังคนให้มีสมรรถนะในการทำงานที่สอดคล้องกับความต้องการของตลาดงานและการพัฒนาประเทศโรงเรียนสามารถนำ Model ไปใช้ในการดำเนินงานและปรับให้เหมาะสมกับบริบทของตนเองเพื่อการบรรลุเป้าหมายของการพัฒนาคุณภาพนักเรียน นักศึกษา และบุคลากร</p> <p>โครงการจัดตั้งโรงเรียนสาธิตมหาวิทยาลัยราชภัฏวไลยอลงกรณ์ ในพระบรมราชูปถัมภ์ จังหวัดสระแก้ว เพื่อยกระดับคุณภาพผู้เรียน และบุคลากร ภายใต้วิสัยทัศน์ “มหาวิทยาลัยแห่งการเรียนรู้สำหรับคนทุกช่วงวัย ที่มีนวัตกรรมส่งเสริมเศรษฐกิจและสังคมฐานราก บนความร่วมมือของหุ้นส่วนทางสังคมให้เกิดการพัฒนาอย่างสมดุลและยั่งยืน” บทบาทหน้าที่ของมหาวิทยาลัยราชภัฏวไลยอลงกรณ์ ในพระบรมราชูปถัมภ์ ตามพระราชบัญญัติมหาวิทยาลัยราชภัฏ พ.ศ. 2547 มาตรา 7 ให้มหาวิทยาลัยเป็นสถาบันอุดมศึกษา เพื่อการพัฒนาท้องถิ่นที่เสริมสร้างพลังปัญญาของแผ่นดิน ฟื้นฟูพลังการเรียนรู้ เชิดชูภูมิปัญญาของท้องถิ่น สร้างสรรค์ ศิลปวิทยา เพื่อความเจริญก้าวหน้าอย่างมั่นคงและยั่งยืนของปวงชน มีส่วนร่วมในการจัดการ การบำรุงรักษาการใช้ประโยชน์จากทรัพยากรธรรมชาติและสิ่งแวดล้อมอย่างสมดุล และยั่งยืน โดยมีวัตถุประสงค์ให้การศึกษ ส่งเสริมวิชาการและวิชาชีพชั้นสูง ทำการสอน วิจัย ให้บริการทางวิชาการแก่สังคม ปรับปรุง ถ่ายทอดและพัฒนาเทคโนโลยี ทะนุบำรุง ศิลปะและวัฒนธรรม ผลิตครูและส่งเสริมวิทยฐานะครู</p> <p>เอกสารแนบในระบบ SIS ตัวชี้วัดโครงการ 1940</p>	มรวอ.สระแก้ว	ปัญหา - ข้อเสนอแนะ รายงานความก้าวหน้า ณ ปัจจุบันในระบบ

ลำดับ	ตัวชี้วัดโครงการ	เป้าหมาย	ผลการดำเนินการ	สถานะ	รายละเอียดผลการดำเนินการ(ข้อมูลแบบสะสม)	ผู้รายงานตัวชี้วัด	ข้อสังเกต/ปัญหา/ข้อเสนอแนะจากคกก.
3.3.1.1	จำนวนผลงานเชิงประจักษ์ในการพัฒนาพื้นที่แบบบูรณาการตามโมเดลการพัฒนาเศรษฐกิจแบบ BCG Economy จำแนกรายหน่วยงาน	10 (ผลงาน) แผน	61 (ผลงาน) ผล	บรรลุ 	จำนวนผลงานเชิงประจักษ์ในการพัฒนาพื้นที่แบบบูรณาการตามโมเดลการพัฒนาเศรษฐกิจแบบ BCG Economy จำนวน 61 ผลงาน เอกสารแนบในระบบ SIS ตัวชี้วัดโครงการ 1941	สำนักส่งเสริมการเรียนรู้และ	ปัญหา - ข้อเสนอแนะ -
	คณะครุศาสตร์	1	5				
	คณะมนุษยศาสตร์และสังคมศาสตร์	1	9				
	คณะวิทยาการจัดการ	1	5				
	คณะวิทยาศาสตร์และเทคโนโลยี	1	9				
	คณะเทคโนโลยีการเกษตร	1	3				
	คณะเทคโนโลยีอุตสาหกรรม	1	5				
	คณะสาธารณสุขศาสตร์	1	5				
	วิทยาลัยนวัตกรรมการจัดการ	1	5				
	มรภ.วไลยอลงกรณ์ฯ สระแก้ว	1	12				
	งานศึกษาทั่วไป	3					
	สำนักส่งเสริมการเรียนรู้และบริการวิชาการ	1	3				
	รวมทั้งสิ้น	13	61				
3.4.1.1	จำนวนผลงานหรือนวัตกรรมจากการทำนุบำรุงศิลปวัฒนธรรมอนุรักษ์ และฟื้นฟูมรดกวัฒนธรรมที่ก่อให้เกิดมูลค่าเพิ่มทางเศรษฐกิจ จำแนกรายหน่วยงาน	10 (ผลงาน) แผน	5 (ผลงาน) ผล	ไม่บรรลุ 	1. อัจฉริยะเรือไทย ผากไว้ในแผ่นดิน 2. รำกลองยาวดอกบัวเมืองปทุม 3. การแสดงแบบผ้าไทยกล้วยบัวหลวงปทุมธานี 4. กาละแม่มอญโบราณ 5. Culture For Learning วัฒนธรรมเพื่อการเรียนรู้ จัดการแสดงชุด “ซอนทานกวางโหม่นตะแรม” (บ้านงิ้วเมืองมอญ) เอกสารแนบในระบบ SIS ตัวชี้วัดโครงการ 1942	กองพัฒนานักศึกษา	ปัญหา - ข้อเสนอแนะ -
	คณะครุศาสตร์	1					
	คณะมนุษยศาสตร์และสังคมศาสตร์	1					
	คณะวิทยาการจัดการ	1					
	คณะวิทยาศาสตร์และเทคโนโลยี	1					
	คณะเทคโนโลยีการเกษตร	1					
	คณะเทคโนโลยีอุตสาหกรรม	1					
	คณะสาธารณสุขศาสตร์	1					


ลำดับ	ตัวชี้วัดโครงการ	เป้าหมาย	ผลการดำเนินการ	สถานะ	รายละเอียดผลการดำเนินการ(ข้อมูลแบบสะสม)	ผู้รายงานตัวชี้วัด	ข้อสังเกต/ปัญหา/ข้อเสนอแนะจากคกก.
	วิทยาลัยนวัตกรรมการจัดการ	1					
	มรภ.วไลยอลงกรณ์ฯ สระแก้ว	1					
	งานศิลปวัฒนธรรม	1					
	รวมทั้งสิ้น	10	0				
3.5.1.1	จำนวนเงินรายได้ที่เกิดจากการส่งเสริมให้มหาวิทยาลัยเป็นซัพพลายเออร์เชิงรุกที่วิจัย พัฒนานวัตกรรม บริการวิชาการ เพื่อพัฒนาสินค้าชุมชน	4,000,000 (บาท)	866,239 (บาท)	ไม่บรรลุ  ร้อยละ	ไตรมาสที่ 1 จำนวน 9,605 บาท ไตรมาสที่ 2 จำนวน 6,157 บาท ไตรมาสที่ 3 จำนวน 850,477 บาท รวมทั้งหมดจำนวน 866,239 บาท เอกสารแนบในระบบ SIS ตัวชี้วัดโครงการ 1943	สำนักส่งเสริมการเรียนรู้และ	ปัญหา - ข้อเสนอแนะ สํารวจข้อมูล และขอข้อมูลเพิ่มเติม สวพ. โครงการจาก การดำเนินการงบบุยธ หลังดำเนินการมีรายได้เท่าไร
	จำแนกรายหน่วยงาน	แผน	ผล	ร้อยละ			
	คณะเทคโนโลยีการเกษตร	300,000.00	300,000.00	100.00			
	คณะสาธารณสุขศาสตร์	50,000.00	35,000.00	70.00			
	สำนักส่งเสริมการเรียนรู้และบริการวิชาการ	500,000.00	81,239.00	16.25			
	สถาบันวิจัยและพัฒนา	300,000.00	300,000.00	100.00			
	กองกลาง(งานบริหารทรัพย์สินและรายได้)	2,850,000.00	150,000.00	5.26			
	รวมทั้งสิ้น	4,000,000.00	866,239.00	21.66			
3.5.2.1	จำนวนเครือข่ายใหม่ที่เข้าร่วมกิจกรรมงานสวนพฤกษศาสตร์ โรงเรียนหรืองานฐานทรัพยากรท้องถิ่น	3 (เครือข่าย)	6 (เครือข่าย)	บรรลุ 	1. องค์การบริหารส่วนตำบลบ้านกระแซง อำเภอเมืองปทุมธานี จังหวัดปทุมธานี 2. องค์การบริหารส่วนจังหวัดนนทบุรี 3. เทศบาลตำบลลานสักอุทัยธานี 4. สำนักงานวัฒนธรรมจังหวัดปทุมธานี 5. โรงเรียนวัดบางปลา(สมุทรวันราษฎร์บำรุง) สำนักงานเขตพื้นที่การศึกษา ประถมศึกษาสมุทรสาคร 6. โรงเรียนวัดโพธิ์ฟ้า 33 หมู่ 2 ต.บางเตือ อ.เมืองปทุมธานี จ.ปทุมธานี เอกสารแนบในระบบ SIS ตัวชี้วัดโครงการ 1944	สำนักส่งเสริมการเรียนรู้และ	ปัญหา - ข้อเสนอแนะ -
3.5.2.2	จำนวนหน่วยงานที่ศูนย์ประสานงาน อพ.สธ.- มรภอ. มีส่วนผลักดันให้เข้าร่วมสนอง โครงการ อพ.สธ.	2 (หน่วย)	2 (หน่วย)	บรรลุ 	1. โรงเรียนวัดบางปลา(สมุทรวันราษฎร์บำรุง) สำนักงานเขตพื้นที่การศึกษา ประถมศึกษาสมุทรสาคร 2. โรงเรียนวัดโพธิ์ฟ้า 33 หมู่ 2 ต.บางเตือ อ.เมืองปทุมธานี จ.ปทุมธานี เอกสารแนบในระบบ SIS ตัวชี้วัดโครงการ 1945	สำนักส่งเสริมการเรียนรู้และ	ปัญหา - ข้อเสนอแนะ -



ลำดับ	ตัวชี้วัดโครงการ	เป้าหมาย	ผลการดำเนินการ	สถานะ	รายละเอียดผลการดำเนินการ(ข้อมูลแบบสะสม)	ผู้รายงานตัวชี้วัด	ข้อสังเกต/ปัญหา/ข้อเสนอแนะจากคกก.
3.6.1.1	จำนวนผลงานเชิงประจักษ์/นวัตกรรมที่เกิดจากการเรียนรู้เชิงปฏิบัติการทางสังคม (Social Lab) โดยใช้ชุมชนเป็นฐานเพื่อสร้างการเปลี่ยนแปลงร่วมกันในพื้นที่	5 (ผลงาน)	33 (ผลงาน)	บรรลุ 	มหาวิทยาลัยได้จัดกิจกรรม PITCHING โมเดลนวัตกรรมเพื่อแก้ปัญหาชุมชน ระหว่างวันที่ 28-30 มีนาคม พ.ศ. 2566 ณ ห้องประชุมเพชรบุรีวิทยาลัยสงฆ์ 2 ชั้น 3 อาคารเรียนรวมสังคมศาสตร์ เพื่อเป็นแนวทางการนำเสนอโครงการวิศวกรรมสังคมการลงพื้นที่ชุมชนของนักศึกษา ให้สามารถนำทักษะไปใช้ในการดำเนินงานในชุมชนได้ มหาวิทยาลัยจึงให้อาจารย์ และนักศึกษาเข้าร่วมกิจกรรม PITCHING โมเดลนวัตกรรมเพื่อแก้ปัญหาชุมชนทั้งสิ้นจำนวน 33 ทีม 33 ผลงาน เอกสารแนบในระบบ SIS ตัวชี้วัดโครงการ 1946	กองพัฒนานักศึกษา	ปัญหา - ข้อเสนอแนะ -
3.6.1.2	จำนวนโครงการบริการวิชาการที่มีการต่อยอดสู่ผลงานวิจัยรับใช้สังคม	2 (โครงการ)	1 (โครงการ)	ไม่บรรลุ 	โครงการบริการวิชาการที่มีการต่อยอดสู่ผลงานวิจัยรับใช้สังคม จำนวน 1 ผลงาน สำนักส่งเสริมการเรียนรู้และบริการวิชาการ 1. โครงการการศึกษาสถานการณ์สืบค้นทางเทคโนโลยีและนวัตกรรมของอุตสาหกรรมก่อสร้างไทย หัวหน้าโครงการ อาจารย์ภัทรเวช เวชธารักษ์ เอกสารแนบในระบบ SIS ตัวชี้วัดโครงการ 1947	สถาบันวิจัยและพัฒนา	ปัญหา - ข้อเสนอแนะ สืบค้นหาข้อมูลและรายงานเพิ่มเติม
	จำแนกรายหน่วยงาน	แผน	ผล	ร้อยละ			
	คณะครุศาสตร์	1		0			
	คณะมนุษยศาสตร์และสังคมศาสตร์	1		0			
	คณะวิทยาการจัดการ	1		0			
	คณะวิทยาศาสตร์และเทคโนโลยี	2		0			
	คณะเทคโนโลยีการเกษตร	1		0			
	คณะเทคโนโลยีอุตสาหกรรม	1		0			
	คณะสาธารณสุขศาสตร์	1		0			
	วิทยาลัยนวัตกรรมการจัดการ	1		0			
	มรภ.วไลยอลงกรณ์ฯ สระแก้ว	1		0			
	สำนักส่งเสริมการเรียนรู้และบริการวิชาการ	1	1	100			
	รวมทั้งสิ้น	11	1	9.09			



ยุทธศาสตร์ที่ 4 พัฒนาระบบบริหารจัดการบนหลักธรรมาภิบาลและความเป็นดิจิทัล เพื่อมุ่งสู่ความเป็นเลิศ ได้มาตรฐานในระดับสากลและตอบสนองเป้าหมายการพัฒนาที่ยั่งยืน

สรุปผลจำนวนตัวชี้วัดวัตถุประสงค์เชิงกลยุทธ์ทั้งหมด	8	ตัวชี้วัด (ยังไม่ถึงช่วงเวลารายงาน 1 ตัวชี้วัด,ไม่สามารถรายงานผลได้ 2 ตัวชี้วัด ไม่นำมานับ)	
ต่ำกว่าค่าเป้าหมายขั้นวิกฤต : ผลการดำเนินงานต่ำกว่าร้อยละ 50 ของค่าเป้าหมาย	1	ตัวชี้วัด	คิดเป็นร้อยละ 33.33
ต่ำกว่าค่าเป้าหมายระดับเสี่ยง : ผลการดำเนินงานอยู่ในระหว่างร้อยละ 51-75 ของค่าเป้าหมาย	1	ตัวชี้วัด	คิดเป็นร้อยละ 16.67
ต่ำกว่าค่าเป้าหมาย : ผลการดำเนินงานอยู่ในระหว่างร้อยละ 76-99 ของค่าเป้าหมาย	2	ตัวชี้วัด	คิดเป็นร้อยละ 33.33
บรรลุค่าเป้าหมาย : ผลการดำเนินงานบรรลุค่าเป้าหมายร้อยละ 100	1	ตัวชี้วัด	คิดเป็นร้อยละ 16.67

ยุทธศาสตร์ที่ 4 พัฒนาระบบบริหารจัดการบนหลักธรรมาภิบาลและความเป็นดิจิทัล เพื่อมุ่งสู่ความเป็นเลิศ ได้มาตรฐานในระดับสากลและตอบสนองเป้าหมายการพัฒนาที่ยั่งยืน

ลำดับ	ตัวชี้วัดวัตถุประสงค์เชิงกลยุทธ์	เป้าหมาย	ผลการดำเนินการ	สถานะ	รายละเอียดผลการดำเนินการ(ข้อมูลแบบสะสม)	ผู้รายงานตัวชี้วัด	ข้อสังเกต/ปัญหา/ข้อเสนอแนะจากคกก.
4.1	ผลการจัดอันดับมหาวิทยาลัยสู่สากลระดับประเทศ (U – multirank)	25 (อันดับ)	N/A (อันดับ)	ไม่สามารถ รายงานผลได้	U-multirank เป็นระบบการจัดอันดับมหาวิทยาลัย จัดโดยสหภาพยุโรป สาธารณรัฐไอร์แลนด์ จะประเมินมหาวิทยาลัยต่างๆ จากผลงานใน 5 ด้าน คือ ชื่อเสียงในเรื่องงานวิจัย, คุณภาพของการเรียนการสอน, บทบาทที่เกี่ยวกับการศึกษาระหว่างประเทศ, ผลแห่งความเร็วจากการถ่ายทอดความรู้, การริเริ่มในการสร้างสรรค์เกี่ยวกับความรู้ใหม่ๆ และการมีส่วนร่วมในการสร้างความเจริญเติบโตของภูมิภาค ซึ่งขณะนี้ระบบ U-multirank อยู่ระหว่างดำเนินการปรับปรุงข้อมูลเพื่อให้เป็นเวอร์ชันฉบับ	กองนโยบายและแผน	ข้อเสนอแนะ ไตรมาสที่ 1-2 รายงานความก้าวหน้าในระบบ จนถึงปัจจุบัน ระบุวันรายงานว่าจะดำเนินการหรือได้ผลการดำเนินการเมื่อไหร่
4.2	ผลการจัดอันดับมหาวิทยาลัยสีเขียว	210 (อันดับ)	209 (อันดับ)	บรรลุ 	ผลการจัดระดับมหาวิทยาลัยสีเขียว (ระดับโลก) UI GreenMetric มหาวิทยาลัยราชภัฏวไลยอลงกรณ์ ในพระบรมราชูปถัมภ์ มีผลการจัดอันดับอยู่ที่ 209 ของระดับโลก อันดับ 105 ของเอเชีย อันดับ 14 ของประเทศ และอันดับ 1 ของมหาวิทยาลัยราชภัฏ	กองกลาง	ปัญหา - ข้อเสนอแนะ -
4.3	ผลการประเมินตามเกณฑ์คุณภาพการศึกษาเพื่อการดำเนินการที่เป็นเลิศ (EdPEX)	270 (คะแนน)	N/A (คะแนน)	ไม่สามารถ รายงานผลได้	อยู่ระหว่างจัดทำรายงานผลเพื่อประเมินตามเกณฑ์คุณภาพการศึกษาเพื่อการดำเนินการที่เป็นเลิศ (EdPEX) จะทราบผลการประเมินเดือนธันวาคม 2566	กองนโยบายและแผน	ข้อเสนอแนะ ไตรมาสที่ 1-2 รายงานความก้าวหน้าในระบบ จนถึงปัจจุบัน ระบุวันรายงานว่าจะดำเนินการหรือได้ผลการดำเนินการเมื่อไหร่
4.4	ผลการประเมินคุณธรรมและความโปร่งใสในการดำเนินงานของหน่วยงานภาครัฐ (ITA)	94 (คะแนน)	-	ยังไม่ถึงช่วง ระยะเวลาของ การรายงาน	มหาวิทยาลัยได้เข้ารายงานตัว/เปลี่ยนแปลงผู้บริหารที่รับผิดชอบและเปิดระบบ ITAS ตามระยะเวลาที่ สำนักงาน ป.ป.ช.กำหนด2) มหาวิทยาลัยได้นำเข้าข้อมูลผู้มีส่วนได้ส่วนเสีย IIT และ EIT ในระบบ ITAS ได้ตามระยะเวลาที่สำนักงาน ป.ป.ช.กำหนด 3) มหาวิทยาลัยเผยแพร่ QR CODE เพื่อให้ผู้มีส่วนได้ส่วนเสียภายใน IITและผู้มีส่วนได้ส่วนเสียภายนอก EIT เข้าประเมินการรับรู้ตามระยะเวลาที่สำนักงาน ป.ป.ช.กำหนด4) มหาวิทยาลัยประสานหน่วยงานภายใน และได้รับความร่วมมือจัดส่งรายชื่อผู้มีส่วนได้ส่วนเสียภายนอก EIT ส่วนที่ 2 เข้าร่วมกระบวนการประเมินกับทางสำนักงาน ป.ป.ช.ในระบบ WEB Meting	กองกลาง	ข้อเสนอแนะ ไตรมาสที่ 1-2 รายงานความก้าวหน้าในระบบ จนถึงปัจจุบัน ระบุวันรายงานว่าจะดำเนินการหรือได้ผลการดำเนินการเมื่อไหร่

ลำดับ	ตัวชี้วัดวัตถุประสงค์เชิงกลยุทธ์	เป้าหมาย	ผลการดำเนินการ	สถานะ	รายละเอียดผลการดำเนินการ(ข้อมูลแบบสะสม)	ผู้รายงานตัวชี้วัด	ข้อสังเกต/ปัญหา/ข้อเสนอแนะจากคกก.
					ออนไลน์ เป็นที่เรียบร้อยแล้ว) คณะกรรมการดำเนินงานรับการประเมินคุณธรรมและความโปร่งใส (ผู้รับผิดชอบตัวชี้วัด) จัดทำคำตอบOIT จัดส่งให้อาจารย์ ที่ปรึกษาโครงการตรวจสอบในวันที่ 30 มีนาคม 2566ขั้นตอนต่อไปที่จะดำเนินการคือนำเข้าและตอบข้อมูลตามแบบวัดการเปิดเผยข้อมูลสาธารณะ (Open Data Integrity and Transparency Assessment: OIT) เข้าสู่ระบบITAS ภายในวันที่ 20 เมษายน2566และจะรอผลการประเมินการรับรู้ของผู้มีส่วนได้ส่วนเสียภายใน (IIT) และผู้มีส่วนได้ส่วนเสียภายนอก(EIT) ซึ่งจะทราบผลการประเมินจากสำนักงาน ป.ป.ช.ในเดือนสิงหาคม พ.ศ. 2566		
4.5	ความพึงพอใจของการพัฒนาสู่การเป็นมหาวิทยาลัยดิจิทัล	4.00 (ค่าเฉลี่ย)	3.82 (ค่าเฉลี่ย)	ไม่บรรลุ 	แบบประเมินความพึงพอใจต่อการให้บริการสารสนเทศ ประจำปีการศึกษา 2565 มหาวิทยาลัยราชภัฏวไลยอลงกรณ์ ในพระบรมราชูปถัมภ์ ระหว่างวันที่ 1 มีนาคม – 30 เมษายน 2566 จากกลุ่มตัวอย่างทั้งหมด 223 ราย โดยได้รับการประเมินจากอาจารย์ นักศึกษา บุคลากรสายสนับสนุน และอื่นๆ ผลคะแนนรวมทุกหัวข้ออยู่ที่ 3.82 ระดับดี คำถามสำหรับกลุ่มบุคลากรสายวิชาการและบุคลากรสายสนับสนุน 3.89 อยู่ในระดับดี ความพึงพอใจสูงสุดคือ ความพึงพอใจต่อระบบการจัดการชั้นเรียน (CMS) 4.14 อยู่ระดับ ดี ความพึงพอใจน้อยที่สุด คือ ความพึงพอใจต่อระบบเครือข่ายอินเทอร์เน็ต 3.61 อยู่ระดับ ดี และสำหรับนักศึกษาความพึงพอใจภาพรวมอยู่ที่ 3.75 อยู่ระดับ ดี ความพึงพอใจสูงสุด คือ การตรวจสอบสิทธิในการเข้าใช้งานระบบสารสนเทศในองค์กร 3.86 อยู่ระดับ ดี และความพึงพอใจน้อยที่สุด คือ 1. ความพึงพอใจต่อระบบเครือข่าย	กองกลาง	ข้อเสนอแนะ ไตรมาสที่ 1-2 รายงานความก้าวหน้าในระบบ จนถึงปัจจุบัน ระบุวันรายงานว่าจะดำเนินการหรือได้ผลการดำเนินการเมื่อไหร่
4.6	ร้อยละของจำนวนเงินรายได้ที่เกิดจากสร้าง Platform การจัดการเรียนรู้ที่เป็นเลิศต่อจำนวนเงินรายได้ทั้งหมด	5.00 (ร้อยละ)	0 (ร้อยละ)	ไม่บรรลุ 	ไม่มีเงินรายได้ที่เกิดจากการสร้างแพลตฟอร์ม (Platform)ของมหาวิทยาลัย 1. คณะที่มีการใช้แพลตฟอร์ม (Platform) เพื่อการจัดการเรียนรู้ที่เป็นเลิศ (ใช้เพื่อการจัดการเรียนการสอน, งานวิจัย, บริการวิชาการ, พัฒนาครูและสถานศึกษา, ติดต่อสื่อสาร , แลกเปลี่ยนข้อมูล) จำนวน 5 คณะ ได้แก่ คณะครุศาสตร์, คณะเทคโนโลยีอุตสาหกรรม, คณะมนุษยศาสตร์และสังคมศาสตร์, คณะวิทยาการจัดการ, คณะวิทยาศาสตร์และเทคโนโลยี, คณะสาธารณสุขศาสตร์ 2. แพลตฟอร์ม (Platform) ที่มีการใช้เพื่อการจัดการเรียนรู้ที่เป็นเลิศ จำนวน 7 Platform ได้แก่ Google Classroom, Microsoft Team, kranoi, Edmodo, Kahoot	สำนักวิทยบริการและ เทคโนโลยีสารสนเทศ	ปัญหา - ข้อเสนอแนะ มอบงานสื่อสาร วิทยบริการ และศูนย์คอม รวบรวมงานที่ต้องการสอบถามจาก.ไชย




ลำดับ	ตัวชี้วัดวัตถุประสงค์เชิงกลยุทธ์	เป้าหมาย	ผลการดำเนินการ	สถานะ	รายละเอียดผลการดำเนินการ(ข้อมูลแบบสะสม)	ผู้รายงานตัวชี้วัด	ข้อสังเกต/ปัญหา/ข้อเสนอแนะจากคกก.
4.7	ผลตอบแทนจากการดำเนินงานวิจัย บริการวิชาการ ศิลปวัฒนธรรมและ บริหารทรัพยากรการเรียนรู้ที่เป็นเลิศต่อ จำนวนเงินรายได้ทั้งหมด	30.00 (ร้อยละ)	26.45 (ร้อยละ)	ไม่บรรลุ 	ไตรมาสที่ 1 1. รายได้ จำนวน 25,352,790.38 บาท 2. รายจ่าย 22,267,558.71 บาท ไตรมาสที่ 2 1. รายได้ 52,331,174.05 บาท 2. รายจ่าย 45,412,289.23 บาท ไตรมาสที่ 3 1. รายได้ 83,542,206.68 บาท 2. รายจ่าย 61,441,188.32 บาท	กองกลาง	ข้อเสนอแนะ รายงานความก้าวหน้าในระบบ จนถึงปัจจุบัน
4.8	ร้อยละของการเพิ่มขึ้นของรายได้ที่เกิดจากแหล่งอื่นที่ไม่ใช่การจัดการศึกษา	30.00 (ร้อยละ)	21.79 (ร้อยละ)	ไม่บรรลุ 	ไตรมาสที่ 1 คิดเป็นร้อยละ 55.88 1.รายได้ที่เกิดจากแหล่งอื่นที่ไม่ใช่การจัดการศึกษาปีปัจจุบันปีงบประมาณ 2566) จำนวน 34,656,406.69 บาท 2.รายได้ที่เกิดจากแหล่งอื่นที่ไม่ใช่การจัดการศึกษาปีก่อนปีงบประมาณ 2565) จำนวน 22,233,392.21 บาท ไตรมาสที่ 2 คิดเป็นร้อยละ 32.27 1.รายได้ที่เกิดจากแหล่งอื่นที่ไม่ใช่การจัดการศึกษาปีปัจจุบันปีงบประมาณ 2566) จำนวน 69,233,433.61 บาท 2.รายได้ที่เกิดจากแหล่งอื่นที่ไม่ใช่การจัดการศึกษาปีก่อนปีงบประมาณ 2565) จำนวน 52,342,645.70 บาท ไตรมาสที่ 3 คิดเป็นร้อยละ 21.79 1.รายได้ที่เกิดจากแหล่งอื่นที่ไม่ใช่การจัดการศึกษาปีปัจจุบันปีงบประมาณ 2566) จำนวน 94,719,103.29 บาท 2.รายได้ที่เกิดจากแหล่งอื่นที่ไม่ใช่การจัดการศึกษาปีก่อนปีงบประมาณ 2565) จำนวน 74,080,661.36 บาท	กองกลาง	ข้อเสนอแนะ รายงานความก้าวหน้าในระบบ จนถึงปัจจุบัน





ยุทธศาสตร์ที่ 4 พัฒนาระบบบริหารจัดการบนหลักธรรมาภิบาลและความเป็นดิจิทัล เพื่อมุ่งสู่ความเป็นเลิศ ได้มาตรฐานในระดับสากลและตอบสนองเป้าหมายการพัฒนาที่ยั่งยืน





สรุปผลจำนวนตัวชี้วัดโครงการทั้งหมด	22	ตัวชี้วัด (ยังไม่ถึงช่วงเวลารายงาน 1 ตัวชี้วัด)		
ต่ำกว่าค่าเป้าหมายขั้นวิกฤต : ผลการดำเนินงานต่ำกว่าร้อยละ 50 ของค่าเป้าหมาย	4	ตัวชี้วัด	คิดเป็นร้อยละ	19.05
ต่ำกว่าค่าเป้าหมายระดับเสี่ยง : ผลการดำเนินงานอยู่ในระหว่างร้อยละ 51-75 ของค่าเป้าหมาย	2	ตัวชี้วัด	คิดเป็นร้อยละ	9.52
ต่ำกว่าค่าเป้าหมาย : ผลการดำเนินงานอยู่ในระหว่างร้อยละ 76-99 ของค่าเป้าหมาย	7	ตัวชี้วัด	คิดเป็นร้อยละ	33.33
บรรลุค่าเป้าหมาย : ผลการดำเนินงานบรรลุค่าเป้าหมายร้อยละ 100	6	ตัวชี้วัด	คิดเป็นร้อยละ	28.57
ไม่จัดส่งรายงาน	2	ตัวชี้วัด	คิดเป็นร้อยละ	9.52




ยุทธศาสตร์ที่ 4 พัฒนาระบบบริหารจัดการบนหลักธรรมาภิบาลและความเป็นดิจิทัล เพื่อมุ่งสู่ความเป็นเลิศ ได้มาตรฐานในระดับสากลและตอบสนองเป้าหมายการพัฒนาที่ยั่งยืน



ลำดับ	ตัวชี้วัดโครงการ	เป้าหมาย	ผลการดำเนินการ	สถานะ	รายละเอียดผลการดำเนินการ(ข้อมูลแบบสะสม)	ผู้รายงานตัวชี้วัด	ข้อสังเกต/ปัญหา/ข้อเสนอแนะจากคกก.
4.1.1.1	ร้อยละของคณะ/วิทยาลัย ที่มีผลการประเมินตามเกณฑ์คุณภาพการศึกษาเพื่อการดำเนินการที่เป็นเลิศ (EdPEX) ไม่ต่ำกว่า 200 คะแนน ต่อจำนวนคณะ/วิทยาลัยทั้งหมด	60.00 (ร้อยละ)	-	ยังไม่ถึงช่วง ระยะเวลาของ การรายงาน	อยู่ระหว่างจัดทำรายงานผลเพื่อประเมินตามเกณฑ์คุณภาพการศึกษาเพื่อการดำเนินการที่เป็นเลิศ (EdPEX) จะทราบผลการประเมินจากคณะ/วิทยาลัยในเดือนสิงหาคม 2566	กองนโยบายและแผน	ข้อเสนอแนะ รายงานความก้าวหน้าในระบบ จนถึงปัจจุบัน ระบุวันรายงานว่าจะดำเนินการหรือได้ผลการดำเนินการเมื่อไหร่
4.1.2.1	ค่าเฉลี่ยความผูกพันของบุคลากรที่มีต่อมหาวิทยาลัย	4.51 (ค่าเฉลี่ย)	0 (ค่าเฉลี่ย)	ไม่บรรลุ	อยู่ระหว่างการแก้ไขคำสั่งมหาวิทยาลัยราชภัฏวไลยอลงกรณ์ ในพระบรมราชูปถัมภ์ ที่ 2746/2565 เรื่อง แต่งตั้งคณะกรรมการดำเนินงานประเมินความสุขและความผูกพันของบุคลากร มหาวิทยาลัยราชภัฏวไลยอลงกรณ์ ในพระบรมราชูปถัมภ์ สั่ง ณ วันที่ 23 พฤศจิกายน พ.ศ.2565 ใหม่ เนื่องจากประธานคณะกรรมการเดิม(ผู้บริหาร)หมดวาระ และประสานจัดการประชุมคณะกรรมการฯ เพื่อจัดทำแบบสำรวจปัจจัยความผูกพันให้เกิดความชัดเจน ตามข้อเสนอแนะของคณะกรรมการตรวจประเมินคุณภาพการศึกษา ทรบผล สิงหาคม 2566	กองกลาง	ปัญหา ปัจจัยการจัดเก็บข้อมูลให้ชัดเจนใน EdPEX ช่วงเปลี่ยนผ่านคณะกรรมการและรอยต่อผู้บริหาร ข้อเสนอแนะ พิจารณาทำบันทึกชี้แจงมาให้องค์กรที่รับผิดชอบคุยกับวิจัยเพื่อดำเนินการต่อ พร้อมให้ข้อมูลผู้บริหารให้ครบ แนบบันทึกของเก่า ในการปรับคณะกรรมการด่วน ภายในเดือน 20 เมษายน หรือเขียนเสริมกระบวนการเดิมว่ามีมีการปรับปรุงจากปีที่แล้วอย่างไร ไตรมาส 3 อัปเดตผลการดำเนินงานในระบบ
4.1.2.2	ร้อยละของการเบิกจ่ายงบประมาณด้านบุคลากร	90.00 (ร้อยละ)	75.20 (ร้อยละ)	ไม่บรรลุ	1. จำนวนเงินงบประมาณด้านบุคลากรที่เบิกจ่ายจริง ไตรมาสที่ 1 จำนวน 96,996,646.70 บาท ไตรมาสที่ 2 จำนวน 95,977,405.35 บาท ไตรมาสที่ 3 จำนวน 83,071,070.30 บาท รวม 276,045,122.35 บาท คิดเป็นร้อยละ 75.20 2. จำนวนเงินงบประมาณทั้งหมดตามแผนงานด้านบุคลากร จำนวน 367,104,900 บาท	กองกลาง	ปัญหา - ข้อเสนอแนะ -
4.1.3.1	ค่าเฉลี่ยความพึงพอใจของผู้มีส่วนได้ส่วนเสียตามพันธกิจของมหาวิทยาลัย	4.51 (ค่าเฉลี่ย)	4.35 (ค่าเฉลี่ย)	ไม่บรรลุ	จากผลการสำรวจความพึงพอใจของผู้มีส่วนได้เสีย 4 กลุ่ม พบว่า มีผู้ตอบแบบสำรวจทั้งสิ้น จำนวน 257 คน แยกเป็น ศิษย์เก่า จำนวน 137 คน ผู้ปกครองนักศึกษา จำนวน 8 คน ประชาชนทั่วไป ประชาชนในเขตพื้นที่รับผิดชอบ จำนวน 107 คน และ ผู้ใช้บัณฑิต (ผู้จ้างงานบัณฑิต) จำนวน 5 คน พบว่า ค่าเฉลี่ยความพึงพอใจของผู้มีส่วนได้ส่วนเสียที่มีต่อการให้บริการด้านต่าง ๆ ตามพันธกิจของมหาวิทยาลัย ประจำปีงบประมาณ 2566 (ครั้งที่ 2) ในภาพรวมอยู่ในระดับมาก มีค่าเฉลี่ย 4.35 เมื่อพิจารณาเป็นรายด้าน พบว่า ความพึงพอใจด้านการจัดการเรียนการสอน ด้านการบริการวิชาการ และ ด้านการทำนุบำรุงศิลปวัฒนธรรม มีค่าเฉลี่ยเท่าคือ 4.36 รองลงมาได้แก่ ด้านการวิจัยและนวัตกรรม ค่าเฉลี่ย 4.33	กองกลาง	ปัญหา กลุ่มผู้ตอบแบบสอบถามยังคงน้อย ข้อเสนอแนะ ประสานกองพัฒนานักศึกษา สสว. ตาม OP ปรับกระบวนการ ประสารเจ้าภาพตามพันธกิจในการเก็บ 4 กลุ่ม ทำความเข้าใจการตัวกลางเก็บข้อมูลในการเก็บ ทำบันทึกข้อมูลขอความอนุเคราะห์ข้อมูลตอบกลับมาครั้งที่ 1 วันที่... ครั้งที่ 2 วันที่.....นำเข้าประชุม กบ.เพื่อติดตาม

ลำดับ	ตัวชี้วัดโครงการ	เป้าหมาย	ผลการดำเนินการ	สถานะ	รายละเอียดผลการดำเนินการ(ข้อมูลแบบสะสม)	ผู้รายงานตัวชี้วัด	ข้อสังเกต/ปัญหา/ข้อเสนอแนะจากคกก.
4.1.4.1	จำนวนนวัตกรรมหรือเทคโนโลยีการบริหารจัดการที่นำมาใช้ในการ เพิ่มความสามารถให้กับอาจารย์ บุคลากรและ ผู้มีส่วนได้ส่วนเสีย จำแนกรายหน่วยงาน	6 (นวัตกรรม)	7 (นวัตกรรม)	ไม่บรรลุ 	ไตรมาสที่ 1 กองกลาง สำนักงานอธิการบดี ได้ทำการสำรวจจำนวนนวัตกรรมหรือเทคโนโลยีการบริหารจัดการที่นำมาใช้ในการ เพิ่มความสามารถให้กับอาจารย์ บุคลากรและ ผู้มีส่วนได้ส่วนเสีย ซึ่งในปีงบประมาณ พ.ศ.2566 ผลการสำรวจจำนวนนวัตกรรมหรือเทคโนโลยีการบริหารจัดการที่นำมาใช้ในการ เพิ่มความสามารถให้กับอาจารย์ บุคลากรและ ผู้มีส่วนได้ส่วนเสีย (ไตรมาสที่1) จำนวน 7 นวัตกรรม (ทบทวน) ไตรมาสที่ 2-3 ยังพบการรายงานในระบบ	กองกลาง	ปัญหา - ข้อเสนอแนะ เพิ่มเติมข้อมูล วันเดือนปี นำไปใช้ ชื่อหน่วยงาน บุคคล ที่นำไปใช้
	คณะครุศาสตร์	1					
	คณะมนุษยศาสตร์และสังคมศาสตร์	1					
	คณะวิทยาการจัดการ	1					
	คณะวิทยาศาสตร์และเทคโนโลยี	1					
	คณะเทคโนโลยีการเกษตร	1					
	คณะเทคโนโลยีอุตสาหกรรม	1					
	คณะสาธารณสุขศาสตร์	1	1				
	วิทยาลัยนวัตกรรมการจัดการ	1	1				
	มรภ.วไลยอลงกรณ์ฯ สระแก้ว	1	2				
	บัณฑิตวิทยาลัย	1	1				
	สำนักส่งเสริมวิชาการและงานทะเบียน	1					
	สำนักส่งเสริมการเรียนรู้และบริการวิชาการ	1	1				
	สถาบันวิจัยและพัฒนา	1					
	สำนักงานอธิการบดี	1					
	สำนักวิทยบริการและเทคโนโลยีสารสนเทศ	1	1				
	รวมทั้งสิ้น	15	7				
4.1.5.1	ร้อยละของอาจารย์ประจำชาวต่างชาติต่อจำนวนอาจารย์ประจำทั้งหมด	5.00 (ร้อยละ)	1.35 (ร้อยละ)	ไม่บรรลุ 	1. จำนวนอาจารย์ประจำชาวต่างชาติ จำนวน 6 คน 2. จำนวนอาจารย์ประจำทั้งหมด จำนวน 444 คน คิดเป็นร้อยละ 1.35	กองกลาง	ข้อเสนอแนะ รายงานความก้าวหน้าในระบบ จนถึงปัจจุบัน ระบุวันรายงานว่าจะดำเนินการหรือได้ผลการดำเนินการเมื่อไหร่
4.1.5.2	ร้อยละของอาจารย์ที่ได้รับรางวัลในการจัดการเรียนการสอน มีความเชี่ยวชาญในศาสตร์ และขับเคลื่อนพันธกิจสัมพันธ์ทั้งในประเทศและต่างประเทศต่อจำนวนอาจารย์ทั้งหมด	44.00 (ร้อยละ)	0 (ร้อยละ)	ไม่บรรลุ 	อยู่ระหว่างดำเนินการสำรวจข้อมูลหน่วยงาน	กองกลาง	ข้อเสนอแนะ รายงานความก้าวหน้าในระบบ จนถึงปัจจุบัน ระบุวันรายงานว่าจะดำเนินการหรือได้ผลการดำเนินการเมื่อไหร่

ลำดับ	ตัวชี้วัดโครงการ	เป้าหมาย	ผลการดำเนินการ	สถานะ	รายละเอียดผลการดำเนินการ(ข้อมูลแบบสะสม)	ผู้รายงานตัวชี้วัด	ข้อสังเกต/ปัญหา/ข้อเสนอแนะจากคกก.
4.1.5.3	ร้อยละของอาจารย์ที่มีคุณวุฒิปริญญาเอกต่อจำนวนอาจารย์ประจำทั้งหมด	42.00 (ร้อยละ)	37.83 (ร้อยละ)	ไม่บรรลุ 	1. จำนวนอาจารย์ประจำที่มีคุณวุฒิปริญญาเอก จำนวน 168 คน 2. จำนวนอาจารย์ประจำทั้งหมด จำนวน 444 คน คิดเป็นร้อยละ 37.83 ณ วันที่ 30 มิ.ย. 66	กองกลาง	ข้อเสนอแนะ รายงานความก้าวหน้าในระบบ จนถึงปัจจุบัน ระบุวันรายงานว่าจะดำเนินการหรือได้ผลการดำเนินการเมื่อไหร่
4.1.5.4	ร้อยละของอาจารย์ประจำสถาบันดำรงตำแหน่งทางวิชาการ ต่อจำนวนอาจารย์ประจำทั้งหมด	44.00 (ร้อยละ)	39.96 (ร้อยละ)	ไม่บรรลุ 	1. จำนวนอาจารย์ที่ดำรงตำแหน่งทางวิชาการ จำนวน 173 คน 2. จำนวนอาจารย์ประจำของมหาวิทยาลัย จำนวน 444 คน คิดเป็นร้อยละ 39.96 ณ วันที่ 30 มิ.ย. 66	กองกลาง	ข้อเสนอแนะ รายงานความก้าวหน้าในระบบ จนถึงปัจจุบัน ระบุวันรายงานว่าจะดำเนินการหรือได้ผลการดำเนินการเมื่อไหร่
4.2.1.1	ระดับความสำเร็จการปรับปรุงแก้ไขข้อบังคับ กฎ ระเบียบที่เกี่ยวกับการปฏิบัติงานให้ตอบสนองต่อการเป็นมหาวิทยาลัยเพื่อการพัฒนาชุมชนท้องถิ่น	4 (ระดับ)	4 (ระดับ)	บรรลุ 	ไตรมาสที่ 1-3 ระดับ 1 ศึกษาปัญหาอุปสรรคในการใช้เพื่อปรับปรุงแก้ไขข้อบังคับ กฎ ระเบียบ ที่เกี่ยวกับการปฏิบัติงานให้ตอบสนองต่อการเป็นมหาวิทยาลัยเพื่อการพัฒนาชุมชนท้องถิ่น ระดับ 2 รับฟังความคิดเห็นจากผู้มีส่วนได้เสียเพื่อจัดทำแผนปรับปรุงแก้ไขข้อบังคับ กฎ ระเบียบมหาวิทยาลัยราชภัฏวไลยอลงกรณ์ ในพระบรมราชูปถัมภ์ ระดับ 3 นำเสนอร่าง แผนปรับปรุงแก้ไขข้อบังคับ กฎ ระเบียบมหาวิทยาลัยราชภัฏวไลยอลงกรณ์ ในพระบรมราชูปถัมภ์ ต่อสภามหาวิทยาลัย เพื่อพิจารณาให้ความเห็นชอบ ระดับ 4 ดำเนินการตามแผนปรับปรุงแก้ไขข้อบังคับ กฎ ระเบียบมหาวิทยาลัยราชภัฏวไลยอลงกรณ์ ในพระบรมราชูปถัมภ์ สำเร็จตามแผนร้อยละ 80	กองกลาง	ปัญหา - ข้อเสนอแนะ ดำเนินการเพิ่มเติมรายละเอียดการดำเนินงานในแต่ละระดับในระบบ
4.2.2.1	ร้อยละการเบิกจ่ายงบประมาณบริหารสำนักงาน	100.00 (ร้อยละ)	71.41 (ร้อยละ)	ไม่บรรลุ 	1. จำนวนเงินเบิกจ่ายจริงงบประมาณบริหารสำนักงานระดับมหาวิทยาลัย ไตรมาสที่ 1 จำนวน 35,757,807 บาท ไตรมาสที่ 2 จำนวน 23,308,023 บาท ไตรมาสที่ 3 จำนวน 28,625,695 บาท รวม 87,691,525 บาท คิดเป็นร้อยละ 71.41 2. จำนวนเงินงบประมาณบริหารสำนักงานระดับมหาวิทยาลัยทั้งหมด 122,799,205 บาท	กองกลาง	ข้อเสนอแนะ รายงานความก้าวหน้าในระบบ จนถึงปัจจุบัน

ลำดับ	ตัวชี้วัดโครงการ	เป้าหมาย	ผลการดำเนินการ	สถานะ	รายละเอียดผลการดำเนินการ(ข้อมูลแบบสะสม)	ผู้รายงานตัวชี้วัด	ข้อสังเกต/ปัญหา/ข้อเสนอแนะจากคกก.
4.2.3.1	ร้อยละของการเบิกจ่ายงบประมาณตามแผนการจัดประชุม	100.00 (ร้อยละ)	66.80 (ร้อยละ)	ไม่บรรลุ 	1. จำนวนเงินงบประมาณด้านการจัดประชุมที่เบิกจ่ายจริง ไตรมาสที่ 1 จำนวน 2,392,255 บาท ไตรมาสที่ 2 จำนวน 1,437,736 บาท ไตรมาสที่ 3 จำนวน 1,510,375 บาท รวม 5,340,366 บาท คิดเป็นร้อยละ 66.80 2. จำนวนเงินงบประมาณทั้งหมดตามแผนการจัดประชุมที่กำหนด 7,995,050 บาท	กองกลาง	ข้อเสนอแนะ รายงานความก้าวหน้าในระบบ จนถึงปัจจุบัน
4.2.4.1	ร้อยละการเพิ่มขึ้นของรายได้จากสินทรัพย์	30.00 (ร้อยละ)	42.36 (ร้อยละ)	บรรลุ 	ไตรมาสที่ 1-3 คิดเป็นร้อยละ 42.36 1. เงินรายได้จากงานบริหารทรัพย์สินและรายได้ ปีปัจจุบัน(1ต.ค.65-31พ.ค.66) จำนวน 41,591,885.40 บาท 2. เงินรายได้จากงานบริหารทรัพย์สินและรายได้จากปีที่ผ่านมา จำนวน 98,167,995.49 บาท	กองกลาง	ข้อเสนอแนะ รายงานความก้าวหน้าในระบบ จนถึงปัจจุบัน
4.2.5.1	สัดส่วนงบประมาณแผ่นดินต่องบประมาณรายได้	50:50 (สัดส่วน)	61:39 (สัดส่วน)	ไม่บรรลุ 	จำนวนงบประมาณประจำปี พ.ศ. 2566 รวมทั้งสิ้น 906,421,000 บาท จำแนกตามประเภทงบประมาณ 1. งบแผ่นดิน จำนวน 555,747,600 บาท คิดเป็นร้อยละ 61.31□ 2. เงินรายได้ของมหาวิทยาลัย จำนวน 350,673,400 บาท คิดเป็นร้อยละ 38.69	กองนโยบายและแผน	ปัญหา - ข้อเสนอแนะ -
4.3.1.1	จำนวนระบบงานบริการ การบริหารจัดการที่นำเทคโนโลยีดิจิทัลมาใช้ในการพัฒนาประสิทธิภาพการดำเนินงาน	3 (ระบบ)	3 (ระบบ)	บรรลุ 	ไตรมาสที่ 1-2 มหาวิทยาลัยมีการดำเนินการจัดทำระบบงานบริการ การบริหารจัดการที่นำเทคโนโลยีดิจิทัลมาใช้ในการพัฒนาประสิทธิภาพการดำเนินงาน ดำเนินการโดยสำนักส่งเสริมวิชาการและงานทะเบียน จำนวน 3 ระบบ ได้แก่ 1.1 ระบบขอรับใบปริญญาบัตรออนไลน์ 1.2 ระบบขอรับเอกสารออนไลน์ 1.3 ระบบคำร้องขอจบออนไลน์	กองกลาง	ข้อเสนอแนะ รายงานความก้าวหน้าในระบบ จนถึงปัจจุบัน

ลำดับ	ตัวชี้วัดโครงการ	เป้าหมาย	ผลการดำเนินการ	สถานะ	รายละเอียดผลการดำเนินการ(ข้อมูลแบบสะสม)	ผู้รายงานตัวชี้วัด	ข้อสังเกต/ปัญหา/ข้อเสนอแนะจากคกก.
4.3.2.1	ร้อยละของโครงการพัฒนาพื้นที่จัดกิจกรรมนวัตกรรมของคณะ/วิทยาลัยที่มีการดำเนินการสำเร็จตามแผนการจัดตั้งพื้นที่จัดกิจกรรมนวัตกรรม (Innovation Space)	65.00 (ร้อยละ)	53.33	ไม่บรรลุ 	ไตรมาสที่ 1-2 ผลการดำเนินงานโครงการพัฒนาพื้นที่จัดกิจกรรมนวัตกรรมของคณะ/วิทยาลัยตามแผนจำนวน 15 โครงการ มีการดำเนินการสำเร็จตามแผนการจัดตั้งพื้นที่จัดกิจกรรมนวัตกรรม (Innovation Space) ไตรมาสที่ 2/2566 ของมหาวิทยาลัยราชภัฏวไลยอลงกรณ์ ในพระบรมราชูปถัมภ์ จำนวน 8 โครงการ คิดเป็นร้อยละ 53.33	กองกลาง	ข้อเสนอแนะ รายงานความก้าวหน้าในระบบ จนถึงปัจจุบัน
4.3.3.1	จำนวนผู้ใช้แพลตฟอร์มการพัฒนาครูและสถานศึกษาเพื่อการจัดการเรียนรู้ที่เป็นเลิศ	500 (คน)	931 (คน)	บรรลุ 	สำนักวิทยบริการฯ ได้ดำเนินการสำรวจข้อมูลจำนวนผู้ใช้แพลตฟอร์ม (Platform) เพื่อการพัฒนาครูและสถานศึกษา เพื่อการจัดการเรียนรู้ที่เป็นเลิศไปยังคณะต่างๆ ของมหาวิทยาลัย จำนวน 8 คณะ 2 หน่วยงาน และได้รับข้อมูลตอบกลับจำนวนผู้ใช้แพลตฟอร์มเพื่อการจัดการเรียนรู้ที่เป็นเลิศทั้งสิ้นจำนวน 931 คน ประกอบไปด้วย Google Classroom, Microsoft Teams, kranoi.com, thaimooc.org, Canva, YouTube รายละเอียดจำแนกรายหน่วยงานดังต่อไปนี้ 1. คณะครุศาสตร์ คณาจารย์ 65 คน นักศึกษา 180 คน 2. คณะวิทยาการจัดการ 10 คณาจารย์ 20 คน 3. คณะสาธารณสุขศาสตร์ คณาจารย์ 20 คน นักศึกษา 335 คน	สำนักวิทยบริการและ เทคโนโลยีสารสนเทศ	ข้อเสนอแนะ รายงานความก้าวหน้าในระบบ จนถึงปัจจุบัน
4.4.1.1	ร้อยละความหนาแน่นการพัฒนาและรักษาพื้นที่สีเขียว	65.00 (ร้อยละ)	100.00 (ร้อยละ)	บรรลุ 	พื้นที่สีเขียวภายในมหาวิทยาลัยปี 2566 ตั้งแต่เดือน ตุลาคม 2565 ถึง มิถุนายน 2566 มีทั้งหมด 206,860.50 ตร.ม. โดยในปี 2566 มีพื้นที่สีเขียวเพิ่มขึ้น 11,380 ตร.ม. คิดเป็นร้อยละ 5.50 จากพื้นที่สีเขียวทั้งหมด ในปี 2565 และมีการบำรุงรักษา ต้นไม้เดิมและพื้นที่สีเขียวให้คงสภาพที่สมบูรณ์และรักษาไว้ ประกอบด้วยสวนหย่อมพื้นที่สีเขียวโดยรอบมหาวิทยาลัย 204,765.50 ตร.ม. คิดเป็นร้อยละ 98.98 จากพื้นที่สีเขียวทั้งหมด ในปี 2565 รวมพื้นที่สีเขียวภายในมหาวิทยาลัย ปี 2566 ทั้งสิ้น 216,145.50 ตร.ม. คิดเป็นร้อยละ 104.48 จากพื้นที่สีเขียวทั้งหมด ในปี 2565	กองกลาง	ข้อเสนอแนะ รายงานความก้าวหน้าในระบบ จนถึงปัจจุบัน

ลำดับ	ตัวชี้วัดโครงการ	เป้าหมาย	ผลการดำเนินการ	สถานะ	รายละเอียดผลการดำเนินการ(ข้อมูลแบบสะสม)	ผู้รายงานตัวชี้วัด	ข้อสังเกต/ปัญหา/ข้อเสนอแนะจากคกก.
4.4.1.2	ร้อยละการลดลงของการใช้พลังงาน/ทรัพยากร/สาธารณูปโภคภายในมหาวิทยาลัย	5.00 (ร้อยละ)	เพิ่ม 37 (ร้อยละ)	ไม่บรรลุ 	1. ค่าใช้จ่ายด้านพลังงานไฟฟ้า ณ เดือนมกราคม-มีนาคม พ.ศ. 2565 จำนวน 6,379,253.93 บาท 2. ค่าใช้จ่ายด้านพลังงานไฟฟ้า ณ เดือนมกราคม-มีนาคม พ.ศ. 2566 จำนวน 10,269,617.99 บาท จากการคำนวณ พบว่ามีการมีค่าใช้จ่ายเพิ่มขึ้นจำนวน 3,890,364.06 บาท คิดเป็นร้อยละ 37 ของการเพิ่มขึ้นการใช้พลังงาน	กองกลาง	ปัญหา - ข้อเสนอแนะ -
4.4.2.1	ร้อยละการเพิ่มขึ้นของพื้นที่อาคารหรือสิ่งก่อสร้าง	20.00 (ร้อยละ)	26.05 (ร้อยละ)	บรรลุ 	พื้นที่ของอาคารและสิ่งก่อสร้างทั้งหมดของมหาวิทยาลัยจำนวน 182,239.00 ตารางเมตร ในปีงบประมาณ พ.ศ. 2566 ดำเนินการก่อสร้างและปรับปรุงพื้นที่ตามแผนจำนวน 40,014.58 ตารางเมตรคิด เป็นร้อยละ 21.95 ของอาคารหรือสิ่งก่อสร้างที่เพิ่มขึ้น และดำเนินการแล้วเสร็จจำนวน 10,425.18 ตารางเมตร คิดเป็นร้อยละ 26.05 จำแนกออกได้แก่ 1. งานก่อสร้าง จำนวนทั้งหมด 10,638 ตารางเมตร ดำเนินการแล้วเสร็จ 5,757.45 ตารางเมตร คิดเป็นร้อยละ 54.12 1) งานก่อสร้างโถมหลังคาศูนย์แสดงสินค้า Modern Trade พื้นที่ก่อสร้าง 1,984 ตารางเมตร การดำเนินการก่อสร้างไปแล้ว พื้นที่ 795 ตารางเมตร ร้อยละ 40.07 2) งานก่อสร้างอาคารปฏิบัติการสอน Active Learning พื้นที่ ก่อสร้าง 3.900 ตารางเมตร การดำเนินการก่อสร้างไปแล้ว 280 ตารางเมตร คิดเป็นร้อยละ 7.17 3) งานก่อสร้างอาคารหอพักนักศึกษานานาชาติ การดำเนินการก่อสร้าง พื้นที่ ก่อสร้างคิดเป็น 4,754.5 ตารางเมตร การดำเนินงานก่อสร้างไปแล้ว พื้นที่ จำนวน 4,682.45 ตารางเมตร คิดเป็นร้อยละ 98	กองกลาง	ปัญหา - ข้อเสนอแนะ -

ลำดับ	ตัวชี้วัดโครงการ	เป้าหมาย	ผลการดำเนินการ	สถานะ	รายละเอียดผลการดำเนินการ(ข้อมูลแบบสะสม)	ผู้รายงานตัวชี้วัด	ข้อสังเกต/ปัญหา/ข้อเสนอแนะจากคกก.
					<p>2. งานปรับปรุง จำนวน 29,376.58 ตารางเมตร ดำเนินการแล้วเสร็จ 4,667.73 ตารางเมตร คิดเป็นร้อยละ 15.88</p> <p>1) งานก่อสร้างและปรับปรุงอาคารเรียนรวมและเอนกประสงค์พร้อมส่วนขยายพื้นที่จำนวน 28,951.58 ตารางเมตร การดำเนินการปรับปรุง พื้นที่จำนวน 4,342.73 ตารางเมตร คิดเป็นร้อยละ 15 การก่อสร้างล่าช้าเนื่องจากบริษัทผู้รับจ้างขาดสภาพคล่อง</p> <p>2) งานปรับปรุงห้องสำนักงานวิทยาลัยนวัตกรรมการจัดการพื้นที่จำนวน 425 ตารางเมตร การดำเนินการปรับปรุงพื้นที่จำนวน 325 ตารางเมตร คิดเป็นร้อยละ 76.47 การก่อสร้างเป็นไปตามแผนงาน</p>		
4.5.1.1	ร้อยละของการเบิกจ่ายงบประมาณของโรงเรียนสาธิตมรวอ. ตามแผนที่กำหนด	90.00 (ร้อยละ)	65.47 (ร้อยละ)	ยังไม่ส่งรายงาน	ไตรมาสที่ 1 ยังไม่พบการรายงานในระบบ ไตรมาสที่ 2 ยังไม่พบการรายงานในระบบ ไตรมาสที่ 3 ยังไม่พบการรายงานในระบบ	โรงเรียนสาธิต มรวอ.	ข้อเสนอแนะ ให้โรงเรียนสาธิตรายงานความก้าวหน้าในระบบ จนถึงปัจจุบัน
4.5.1.2	ค่าเฉลี่ยความพึงพอใจของผู้มีส่วนได้ส่วนเสียของโรงเรียนสาธิตมรวอ.ในทุกมิติ	4.00 (ค่าเฉลี่ย)	-	ยังไม่ส่งรายงาน	ไตรมาสที่ 1 ยังไม่พบการรายงานในระบบ ไตรมาสที่ 2 ยังไม่พบการรายงานในระบบ ไตรมาสที่ 3 ยังไม่พบการรายงานในระบบ	โรงเรียนสาธิต มรวอ.	ข้อเสนอแนะ ให้โรงเรียนสาธิตรายงานความก้าวหน้าในระบบ จนถึงปัจจุบัน

