



รายงานสรุป


ผลการดำเนินงานประกันคุณภาพ

การศึกษาภายในระดับหลักสูตร


ภาคเรียนที่ 1 ประจำปีการศึกษา 2564

ตามทำงานมาตรฐานและจัดการคุณภาพ ได้มีการกำกับติดตามให้ระดับหลักสูตรมีการรายงานผลการดำเนินงานประกันคุณภาพการศึกษาภายใน ระดับหลักสูตร ภาคเรียนที่ 1 ปีการศึกษา 2564 โดยให้มีการจัดส่งรายงานในวันที่ 22 พฤศจิกายน 2564 นั้น ในปีการศึกษา 2564 มีหลักสูตรที่ต้องรายงานฯ **จำนวนทั้งหมด 81 หลักสูตร**

จำแนกระดับปริญญา ได้ดังนี้

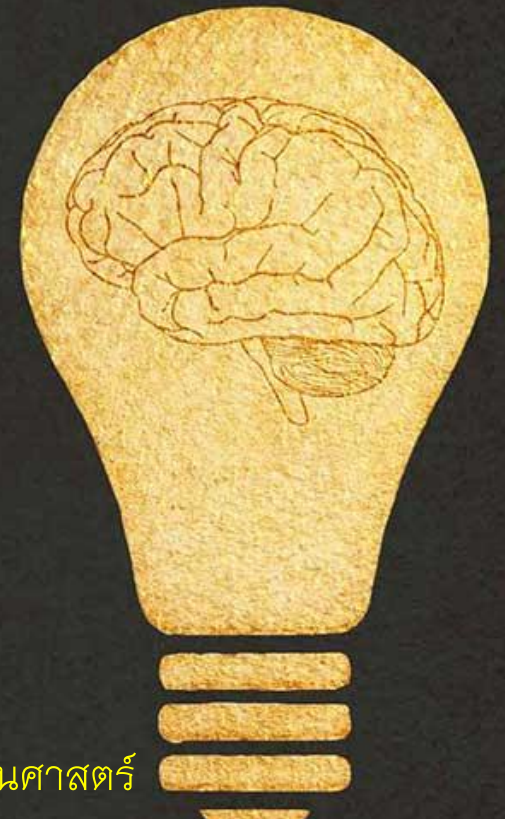


สถานะการเปิด/ปิดหลักสูตร



ปีการศึกษา 2564 มีหลักสูตรเปิดใหม่ จำนวน 2 หลักสูตร ของคณะมนุษยศาสตร์และสังคมศาสตร์ ได้แก่

1. หลักสูตรรัฐศาสตรบัณฑิต สาขาวิชารัฐศาสตร์
2. หลักสูตรรัฐประศาสนศาสตรมหาบัณฑิต สาขาวิชารัฐประศาสนศาสตร์





รายงานผลการดำเนินงานประกัน
คุณภาพการศึกษาภายใน
ระดับหลักสูตร
ภาคเรียนที่ 1 ปีการศึกษา 2564
6 องค์ประกอบ 13 ตัวบ่งชี้

องค์ประกอบที่ 1 การกำกับมาตรฐาน

- ตัวบ่งชี้ 1.1 การบริหารจัดการหลักสูตรตามเกณฑ์มาตรฐานหลักสูตรที่กำหนดโดย สป.อว.

ผลการบริหารจัดการหลักสูตรตามเกณฑ์มาตรฐาน
หลักสูตร จำนวน 81 หลักสูตร

หลักสูตรที่ “ไม่ผ่าน” เนื่องจากจำนวนอาจารย์ประจำ/
ผู้รับผิดชอบหลักสูตรไม่ครบตามเกณฑ์มาตรฐานหลักสูตรฯ
ที่กำหนดไว้ จำนวน 5 คน เนื่องจากอาจารย์ ลาออก ตั้งแต่

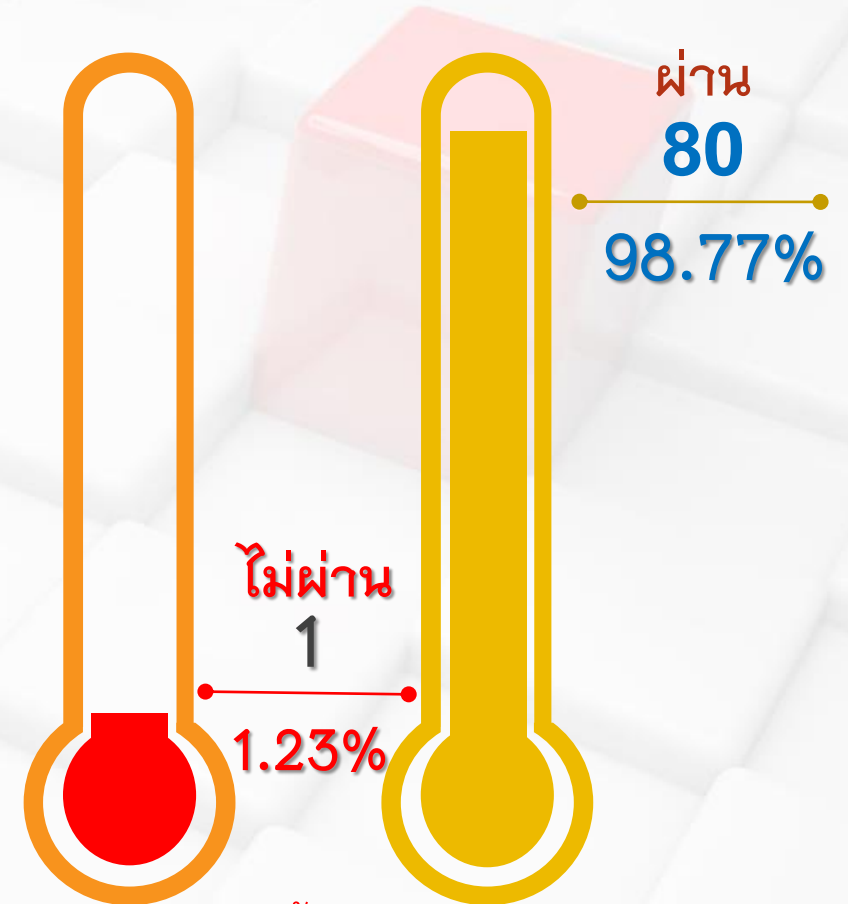
1 มีนาคม 2564 จำนวน 1 คน ได้แก่

วิทยาลัยนวัตกรรมการจัดการ



สาขาวิชาการจัดการธุรกิจการบิน (หลักสูตร
นานาชาติ)

สถานะปัจจุบันหลักสูตรได้ดำเนินการจัดหาอาจารย์เรียบร้อยแล้วแต่ยังไม่สามารถดำเนินการแต่งตั้งให้เป็นอาจารย์
ผู้รับผิดชอบหลักสูตรได้เนื่องจากผู้ผ่านการคัดเลือกจะเริ่มปฏิบัติงาน 4 มกราคม 2565



หมายเหตุ : สามารถดูรายละเอียดเพิ่มเติมได้จากเอกสารแนบ หน้า 2

- รายงานสรุปผลการดำเนินงานประกันคุณภาพ (SAR) ระดับหลักสูตร ปีการศึกษา 1/2564 จำนวน 13 ตัวบ่งชี้ โดยจำแนกรายงานตัวบ่งชี้เป็น 3 ชนิด ดังนี้

1. ชนิดกระบวนการ

มีการแบ่งการดำเนินงานเป็น 5 ระดับ มี 7 ตัวบ่งชี้ คือ 3.1, 3.2, 4.1, 5.1, 5.2, 5.3 และ 6.1

สำหรับหลักสูตรปิดตามมติสภามหาวิทยาลัย จำนวน 7 หลักสูตร ไม่ต้องประเมินตัวบ่งชี้ 3.1 และ 5.1 เนื่องจากปิดการรับนักศึกษา และไม่มีการปรับปรุงหลักสูตร/รายวิชา

หลักสูตรส่วนใหญ่มีการรายงานการดำเนินงานฯ อยู่ระหว่างระดับ 1.00-3.00



หมายเหตุ : สามารถดูรายละเอียดเพิ่มเติมได้จากเอกสารแนบ หน้า 2-6

2. ชนิดผลลัพธ์

มี 5 ตัวบ่งชี้ คือ 2.1, 2.2, 3.3, 4.3 และ 5.4

หลักสูตรรายงานผลการดำเนินงานโดยการประเมินตนเองสรุปดังนี้

คุณภาพบัณฑิตตามกรอบมาตรฐานคุณวุฒิระดับอุดมศึกษาแห่งชาติ

“อยู่ระหว่างการดำเนินการ” เนื่องจากรอผลการเก็บข้อมูลจากสำนักส่งเสริมวิชาการและงานทะเบียน ช่วงเดือนมกราคม-มีนาคม 2565

การได้งานทำหรือผลงานวิจัยของผู้สำเร็จการศึกษา

- ร้อยละของบัณฑิตป.ตรีที่ได้งานทำหรือประกอบอาชีพอิสระภายใน 1 ปี

“อยู่ระหว่างการดำเนินการ” เนื่องจากรอผลการเก็บข้อมูลจากสำนักส่งเสริมวิชาการและงานทะเบียน ช่วงเดือนมกราคม-มีนาคม 2565

- ค่าคะแนนผลงานของ นศ. และผู้สำเร็จการศึกษาในระดับ ป.โท ที่ได้รับการตีพิมพ์หรือเผยแพร่ หลักสูตรที่รายงาน จำนวน 6 หลักสูตร มีคะแนนอยู่ระหว่าง 0.83-5.00

- ค่าคะแนนผลงานของ นศ. และผู้สำเร็จการศึกษาในระดับ ป.เอก ที่ได้รับการตีพิมพ์หรือเผยแพร่ หลักสูตรที่รายงาน จำนวน 4 หลักสูตร คะแนนอยู่ระหว่าง 2.00-5.00

2.1

ผลการดำเนินงานหลักสูตรตามกรอบมาตรฐานคุณวุฒิระดับอุดมศึกษาแห่งชาติ

- หลักสูตรส่วนใหญ่มีการรายงานอยู่ระหว่างร้อยละ 40-60 ของตัวบ่งชี้ผลการดำเนินงานที่ใช้ในแต่ละปีปรากฏในหลักสูตร (มคอ.2) เนื่องจากต้องรอให้มีการส่งรายงาน มคอ.3,5,6 ให้ครบ 2 ภาคการศึกษา และส่งมคอ.7 เมื่อสิ้นปีการศึกษา

2.2

3.3

5.4

4.3

ผลที่เกิดกับอาจารย์

หลักสูตรส่วนใหญ่มีการรายงานอยู่ระหว่าง ระดับ 1.00 – 3.00 คือ มีการรายงานผลการดำเนินงานครบทุกเรื่อง ได้แก่ การคงอยู่ ความพึงพอใจและมีแนวโน้มผลการดำเนินงานที่ดีขึ้นในบางเรื่อง

ผลที่เกิดกับนักศึกษา

หลักสูตรส่วนใหญ่มีการรายงานอยู่ระหว่าง ระดับ 1.00 – 3.00 คือ มีการรายงานผลการดำเนินงานครบทุกเรื่อง ได้แก่ การคงอยู่ การสำเร็จการศึกษา ความพึงพอใจและผลการจัดการข้อร้องเรียนของนักศึกษา และมีแนวโน้มผลการดำเนินงานที่ดีขึ้นในบางเรื่อง

3. ชนิดปัจจัยนำเข้า

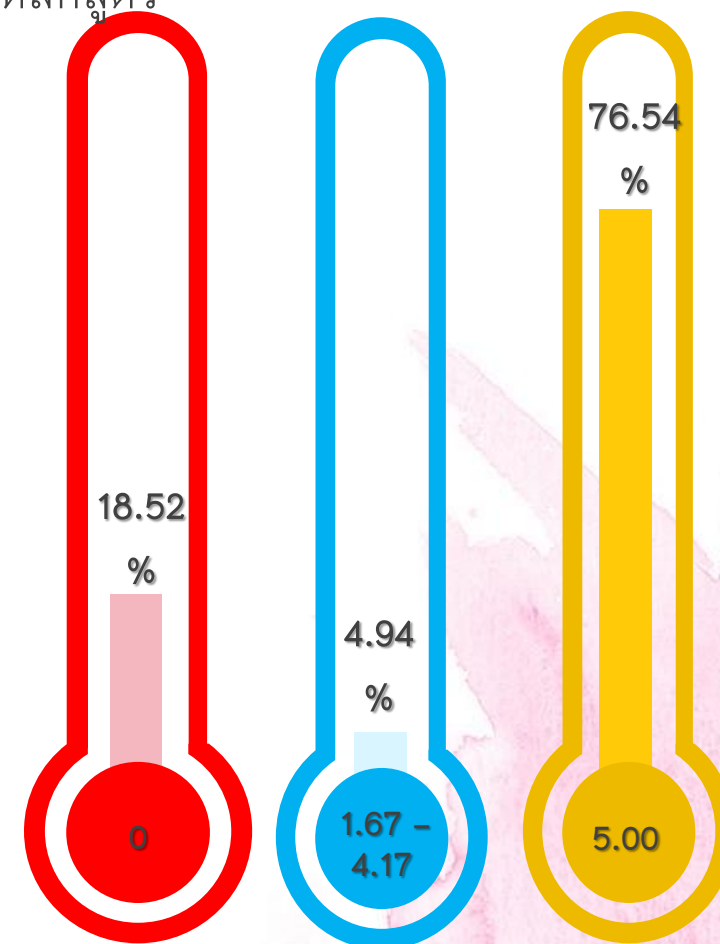
มี 1 ตัวบ่งชี้ คือ 4.2 หลักสูตรรายงานผลการดำเนินงานโดยการประเมินตนเองสรุป

ดังนี้

• ตัวบ่งชี้ 4.2 คุณภาพอาจารย์ 4.2.1 ร้อยละของอาจารย์ประจำหลักสูตรที่มีคุณวุฒิปริญญาเอก

ค่าคะแนนร้อยละของอาจารย์ประจำ/ผู้รับผิดชอบหลักสูตรที่มีคุณวุฒิปริญญาเอก จำนวน 81 หลักสูตร

คณะ/วิทยาลัย	คะแนน		
	0 (อ.ไม่มีคุณวุฒิป.เอก)	1.67-4.17	5.00
1.ครุศาสตร์	1 (ภาษาจีน)	1	16
2.วิทยาศาสตร์และเทคโนโลยี	2 (วิทยาการคอมฯ, นวัตกรรมอาหารฯ)	1	11
3.มนุษยศาสตร์และสังคมศาสตร์	4 (ดุริยางศิลป์, ภาษาอังกฤษ, ภาษาไทยฯ สังคมศาสตร์ฯ)	-	10
4.วิทยาการจัดการ	2 (กจ.ท่องเที่ยว, การบัญชี)	2	4
5.เทคโนโลยีอุตสาหกรรม	2 (โยธา, ไฟฟ้า)	-	7
6.เทคโนโลยีเกษตร	2 (ภูมิทัศน์, วิทยาศาสตร์การอาหาร)	-	2
7.สาธารณสุขศาสตร์	1 (อนามัยสิ่งแวดล้อม)	-	5
8.วิทยาลัยนวัตกรรมการจัดการ	1 (กจ.บริการโรงแรม)	-	7
รวม	15	4	62
ร้อยละ	18.52	4.94	76.54



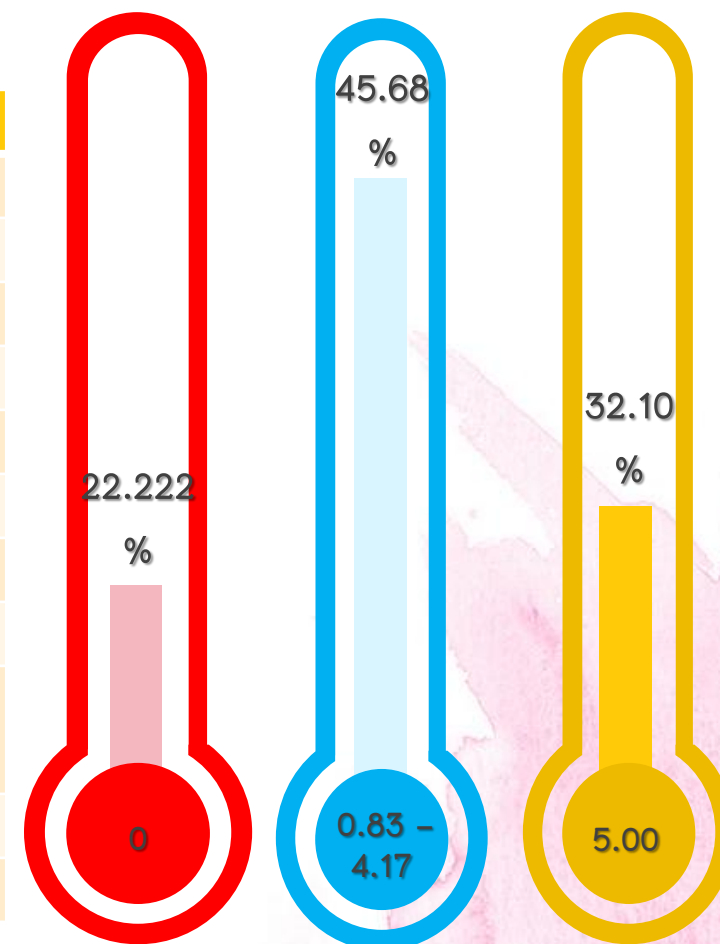
ระดับคะแนน

• ตัวบ่งชี้ 4.2 คุณภาพอาจารย์ (ต่อ)

4.2.2 ร้อยละของอาจารย์ประจำหลักสูตรที่ดำรงตำแหน่งทางวิชาการ

ค่าคะแนนร้อยละของอาจารย์ประจำ/ผู้รับผิดชอบหลักสูตรที่ดำรงตำแหน่งทางวิชาการ
จำนวน 81 หลักสูตร

คณะ/วิทยาลัย	คะแนน		
	0 (ไม่มีอ.ดำรงตำแหน่ง)	0.83-4.17	5.00
1.ครุศาสตร์	3 (วิทยาศาสตร์ฯ,ภาษาจีน,ภาษาอังกฤษ)	7	8
2.วิทยาศาสตร์และเทคโนโลยี	3 (นวัตกรรมดิจิทัลฯ,อาชีวอนามัยฯ,โภชนาการฯ)	5	6
3.มนุษยศาสตร์และสังคมศาสตร์	3 (ภาษาอังกฤษ,รปศ.,ศิลปะการแสดง)	8	3
4.วิทยาการจัดการ	1 (กจ.โลจิสติกส์และซัพพลายเชน)	4	3
5.เทคโนโลยีอุตสาหกรรม	1 (เทคโนโลยีไฟฟ้าอุตสาหกรรม)	6	2
6.เทคโนโลยีเกษตร	1 (ภูมิทัศน์)	1	2
7.สาธารณสุขศาสตร์	2 (อนามัยสิ่งแวดล้อม,สุขภาพและความงาม)	3	1
8.วิทยาลัยนวัตกรรมการจัดการ	4 (กจ.โรงแรม,กจ.ธุรกิจการบิน,กจ.ธุรกิจการบริการผู้สูงอายุ,กจ.นวัตกรรมการค้า)	3	1
รวม	18	37	26
ร้อยละ	22.22	45.68	32.10



ระดับคะแนน

โดยหลักสูตรที่ยังไม่มีอาจารย์ประจำ/ผู้รับผิดชอบหลักสูตรดำรงตำแหน่งทางวิชาการ **มีจำนวน 18 หลักสูตร** คิดเป็นร้อยละ 22.22 ได้แก่

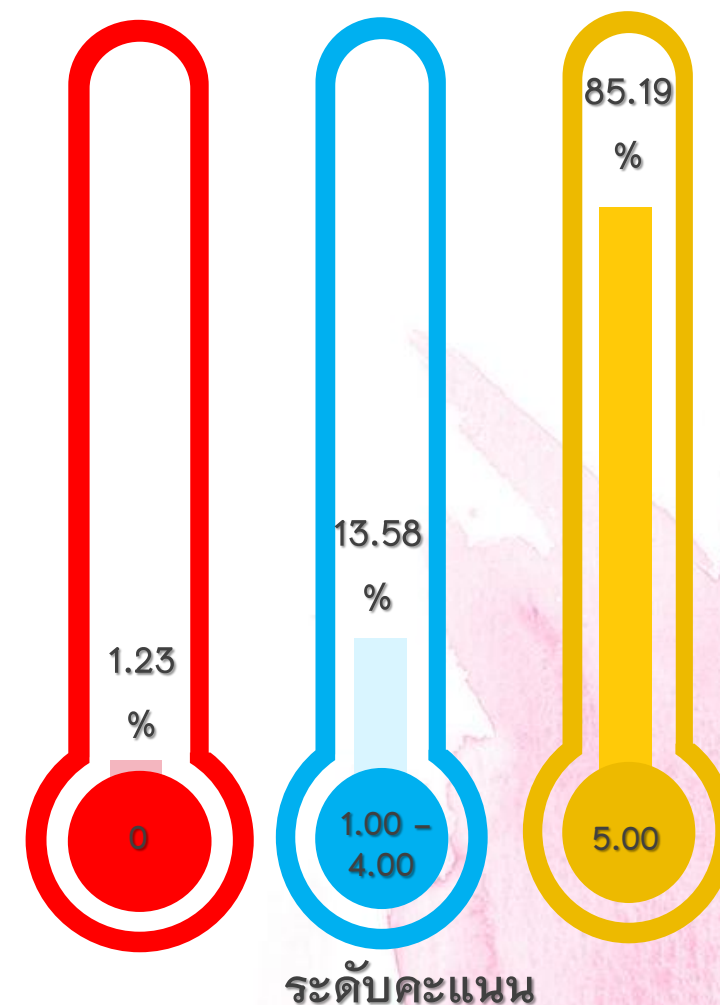
- **คณะครุศาสตร์** จำนวน 3 หลักสูตร ได้แก่ 1) สาขาวิชาวิทยาศาสตร์(หลักสูตรภาษาอังกฤษ) 2) สาขาวิชาภาษาจีน และ 3) สาขาวิชาภาษาอังกฤษ
- **คณะวิทยาศาสตร์และเทคโนโลยี** จำนวน 3 หลักสูตร ได้แก่ 1) สาขาวิชานวัตกรรมการผลิต (อ.มัชฌกานต์ เผ่าสวัสดิ์ สภามหาวิทยาลัยรับทราบผลการประเมิน 1 ต.ค. 63) 2) สาขาวิชาอาชีวอนามัยและความปลอดภัย (อ.ดร.วัชรภรณ์ วงศ์สกุลกาญจน์ อยู่ระหว่างประเมินผลงานทางวิชาการ) และ 3) สาขาวิชาโภชนาการและการกำหนดอาหาร (อ.ปัทมาภรณ์ เจริญนนท์ อยู่ระหว่างประเมินผลงานทางวิชาการ)
- **คณะมนุษยศาสตร์และสังคมศาสตร์** จำนวน 3 หลักสูตร ได้แก่ 1) สาขาวิชาภาษาอังกฤษ (อ.บุษบา แผงสาเคน เอกสารประกอบการสอนผ่านการประเมินแล้ว) 2) รัฐประศาสนศาสตร์ (อ.ปิยะ กล้าประเสริฐ อยู่ระหว่างประเมินผลงานทางวิชาการ) และ 3) สาขาวิชาศิลปะการแสดง
- **คณะวิทยาการจัดการ** จำนวน 1 หลักสูตร ได้แก่ สาขาวิชาการจัดการโลจิสติกส์และซัพพลายเชน
- **คณะเทคโนโลยีอุตสาหกรรม** จำนวน 1 หลักสูตร ได้แก่ สาขาวิชาเทคโนโลยีไฟฟ้าอุตสาหกรรม(ต่อเนื่อง) (อ.องอาจ ทับบุรี อยู่ระหว่างประเมินผลงานทางวิชาการ)
- **คณะเทคโนโลยีการเกษตร** จำนวน 1 หลักสูตร ได้แก่ สาขาวิชาภูมิทัศน์ (อ.วิเชียร พุทธิศรี สภามหาวิทยาลัยรับทราบผลการประเมิน ก.พ.64)
- **คณะสาธารณสุขศาสตร์** จำนวน 2 หลักสูตร ได้แก่ 1) สาขาวิชาอนามัยสิ่งแวดล้อม และ 2) สาขาวิชาสุขภาพและความงาม (อ.ศศิธร ตันติเอกรัตน์ อยู่ระหว่างประเมินเอกสารประกอบการสอน)
- **วิทยาลัยนวัตกรรมการจัดการ** จำนวน 4 หลักสูตร ได้แก่ 1) สาขา วิชาการจัดการบริการและการโรงแรม(หลักสูตรภาษาอังกฤษ) 2) สาขาวิชาการจัดการธุรกิจการบิน(หลักสูตรนานาชาติ) (สภามหาวิทยาลัยรับทราบผลการประเมิน อ.ปรัชญพัชร วันอุทา 6 สค. 63 และ อ.ธัชชัย อินทะสุข 1 ต.ค. 63) 3) สาขาวิชาการจัดการธุรกิจบริการผู้สูงอายุ(หลักสูตรสองภาษา) และ 4) สาขาวิชาการจัดการนวัตกรรมการค้า

• ตัวบ่งชี้ 4.2 คุณภาพอาจารย์

4.2.3 ผลงานทางวิชาการของอาจารย์ประจำหลักสูตร

ค่าคะแนนร้อยละผลงานทางวิชาการของอาจารย์ประจำ/ผู้รับผิดชอบหลักสูตรจำนวน 81 หลักสูตร

คณะ/วิทยาลัย	คะแนน		
	0 (อ.ไม่มีผลงานวิชาการ)	1.00-4.00	5.00
1.ครุศาสตร์	1 (ภาษาอังกฤษEng)	2	15
2.วิทยาศาสตร์และเทคโนโลยี	-	1	13
3.มนุษยศาสตร์และสังคมศาสตร์	-	2	12
4.วิทยาการจัดการ	-	4	4
5.เทคโนโลยีอุตสาหกรรม	-	-	9
6.เทคโนโลยีเกษตร	-	1	3
7.สาธารณสุขศาสตร์	-	-	6
8.วิทยาลัยนวัตกรรมการจัดการ	-	1	7
รวม	1	11	69
ร้อยละ	1.23	13.58	85.19



• ตัวบ่งชี้ 4.2 คุณภาพอาจารย์

4.2.4 จำนวนบทความของอาจารย์ประจำหลักสูตรปริญญาเอกที่ได้รับการอ้างอิงในฐานข้อมูล TCI และ SCOPUS ต่อจำนวนอาจารย์ประจำหลักสูตร

หลักสูตรมีการรายงานผลการดำเนินงานฯ โดยการประเมินตนเองของค่าคะแนนของจำนวนบทความของอาจารย์ประจำหลักสูตรปริญญาเอกที่ได้รับการอ้างอิงในฐานข้อมูล TCI และ SCOPUS ต่อจำนวนอาจารย์ประจำ/ผู้รับผิดชอบหลักสูตร จำนวน 7 หลักสูตร มีรายละเอียดดังนี้

คณะ/วิทยาลัย	จำนวนบทความ	อ.	อัตราส่วน	คะแนน
1. ครุศาสตร์ (0.25)				
1.1 สาขาวิชาการบริหารการศึกษา	5	5	1	5.00
1.2 สาขาวิชาหลักสูตรและการสอน	1	3	0.33	5.00
1.3 สาขาวิชานวัตกรรมการบริหารการศึกษา	2	3	0.67	5.00
2. วิทยาศาสตร์และเทคโนโลยี (2.5)				
2.1 สาขาวิชาวิทยาศาสตร์และนวัตกรรมเพื่อการพัฒนา	5	3	1.67	3.34
3. วิทยาลัยนวัตกรรมการจัดการ				
3.1 สาขาวิชาบริหารธุรกิจ (0.25)	3	3	1	5.00
3.2 สาขาวิชาสิ่งแวดล้อมศึกษา (2.5)	6	3	2	4.00
4. สาธารณสุขศาสตร์ (3.0)				
4.1 การจัดการระบบสุขภาพ	23	3	7.67	5.00



ข้อเสนอแนะเพิ่มเติมจากการรายงาน

01

ตัวบ่งชี้ที่ 1.1 การบริหารจัดการหลักสูตรตามเกณฑ์ฯ

- กรณีอาจารย์ผู้รับผิดชอบหลักสูตร สาขาวิชาการจัดการธุรกิจการบิน (หลักสูตรนานาชาติ) ควรมีการตรวจสอบสถานะของอาจารย์ที่ผ่านการคัดเลือกในกรณีการผูกพันกับมหาวิทยาลัยที่เคยปฏิบัติงานมา เนื่องจากอาจเกิดกรณีความซ้ำซ้อนกันในการกรอกเข้าสู่ระบบ CHE QA Online ในภายหลัง


02

-กรณีหลักสูตรปรับปรุงตามรอบระยะเวลา ควรมีการกำกับติดตามหลักสูตรที่ต้องปรับปรุงปีการศึกษา 2564 เพื่อใช้ในปีการศึกษา 2565 ซึ่งขณะนี้มียังจำนวน 3 หลักสูตร (จาก 18 หลักสูตร) ได้แก่ 1) ออกแบบผลิตภัณฑ์อุตสาหกรรม 2) โท-การจัดการเทคโนโลยี คณะเทคโนโลยีอุตสาหกรรม และ 3) เอก-บริหารธุรกิจ วิทยาลัยนวัตกรรมการจัดการ ปรับปรุงให้ทันตามรอบระยะเวลาที่กำหนด

กรณีหลักสูตรที่ไม่ต้องรายงานบางตัวบ่งชี้

รายละเอียด	ไม่ต้องรายงานตัวบ่งชี้
1. หลักสูตรปิดตามมติสภา	3.1, 5.1
2. หลักสูตรใหม่ กรณียังไม่มีนักศึกษาจบ	2.1, 2.2
3. หลักสูตรปรับปรุงระดับ ป.ตรี กรณีไม่มีนักศึกษาจบในปีที่รับการประเมินเนื่องจากไม่มีการรับนักศึกษา/ไม่มีนักศึกษามาสมัครในปีการศึกษา 2560	2.1, 2.2
4. หลักสูตรระดับ ป.โท –เอก กรณีที่ไม่มีนักศึกษาจบในปีการศึกษา 2564	2.1, 2.2

หมายเหตุ : กรณีหลักสูตรที่ไม่รายงานบางตัวบ่งชี้ตามรายละเอียดข้างต้นเมื่อสิ้นปีการศึกษาต้องแจ้งมายังงานมาตรฐานฯ พร้อมเอกสารหลักฐาน เพื่อจัดส่งให้ สป.อว. ในการตัดตัวบ่งชี้ใน



The End

