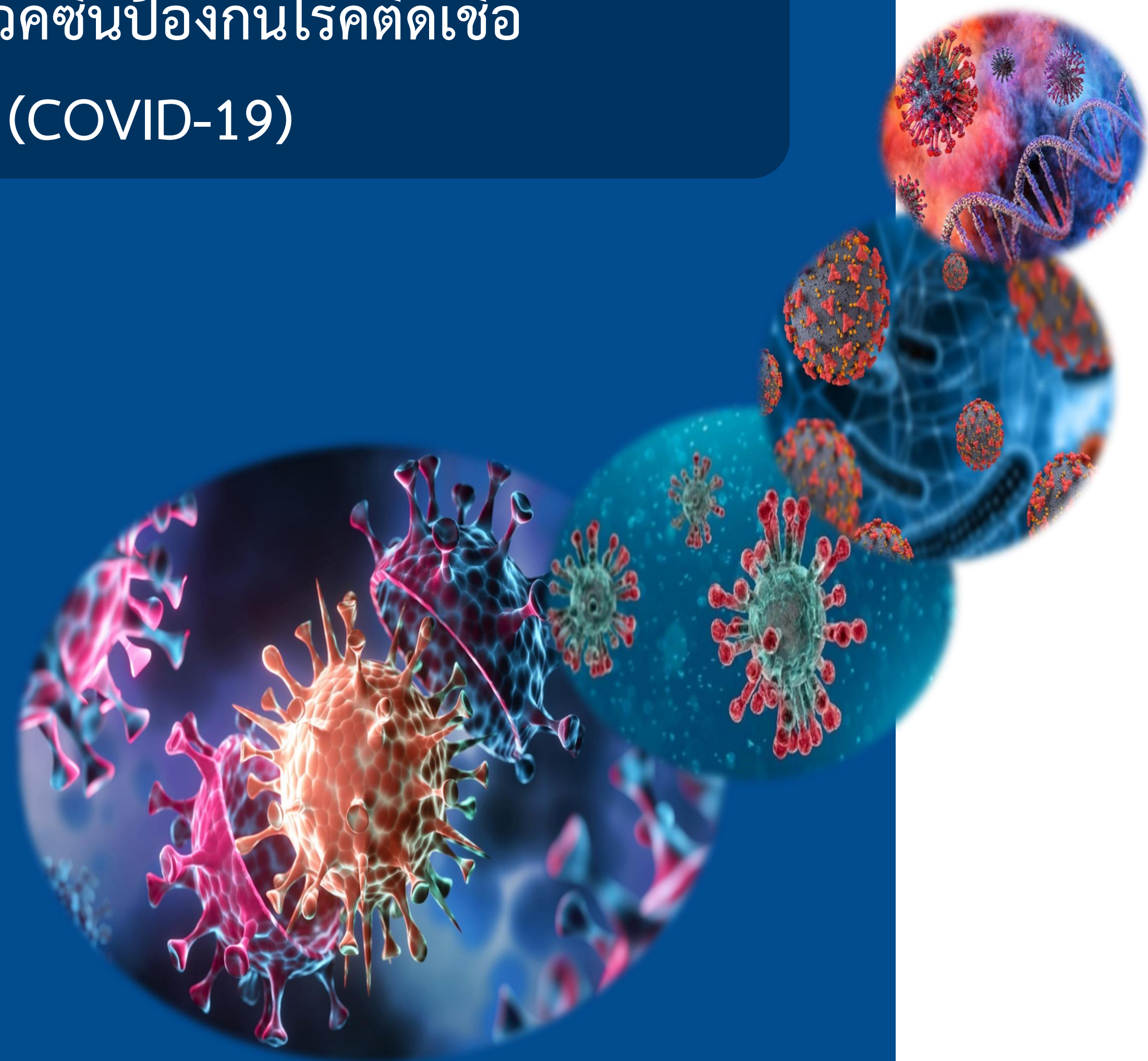


รายงานข้อมูลนักศึกษาที่ได้รับวัคซีนป้องกันโรคติดเชื้อ
ไวรัส โควิดา 2019 (COVID-19)



ข้อมูลนักศึกษาที่ได้รับวัคซีนป้องกันโรคติดเชื้อไวรัส โควิด 2019 (COVID-19)

สำนักส่งเสริมวิชาการและงานทะเบียน ได้ขอความ
อนุเคราะห์อาจารย์ที่ปรึกษาในการสำรวจข้อมูล
นักศึกษาที่ได้รับวัคซีนและยังไม่ได้รับวัคซีนป้องกัน
โรคติดเชื้อไวรัสโควิด 2019 (COVID-19)
ผลการสำรวจสรุปได้ดังนี้

จำนวนการรับวัคซีน

- ได้รับวัคซีนเฉพาะเข็ม 1 จำนวน 302 คน
- ได้รับวัคซีนเข็มที่ 2 จำนวน 5,156 คน
- ได้รับวัคซีนเข็มที่ 3 จำนวน 680 คน
- ยังไม่ได้รับวัคซีน จำนวน 197 คน



จำนวน
นักศึกษา

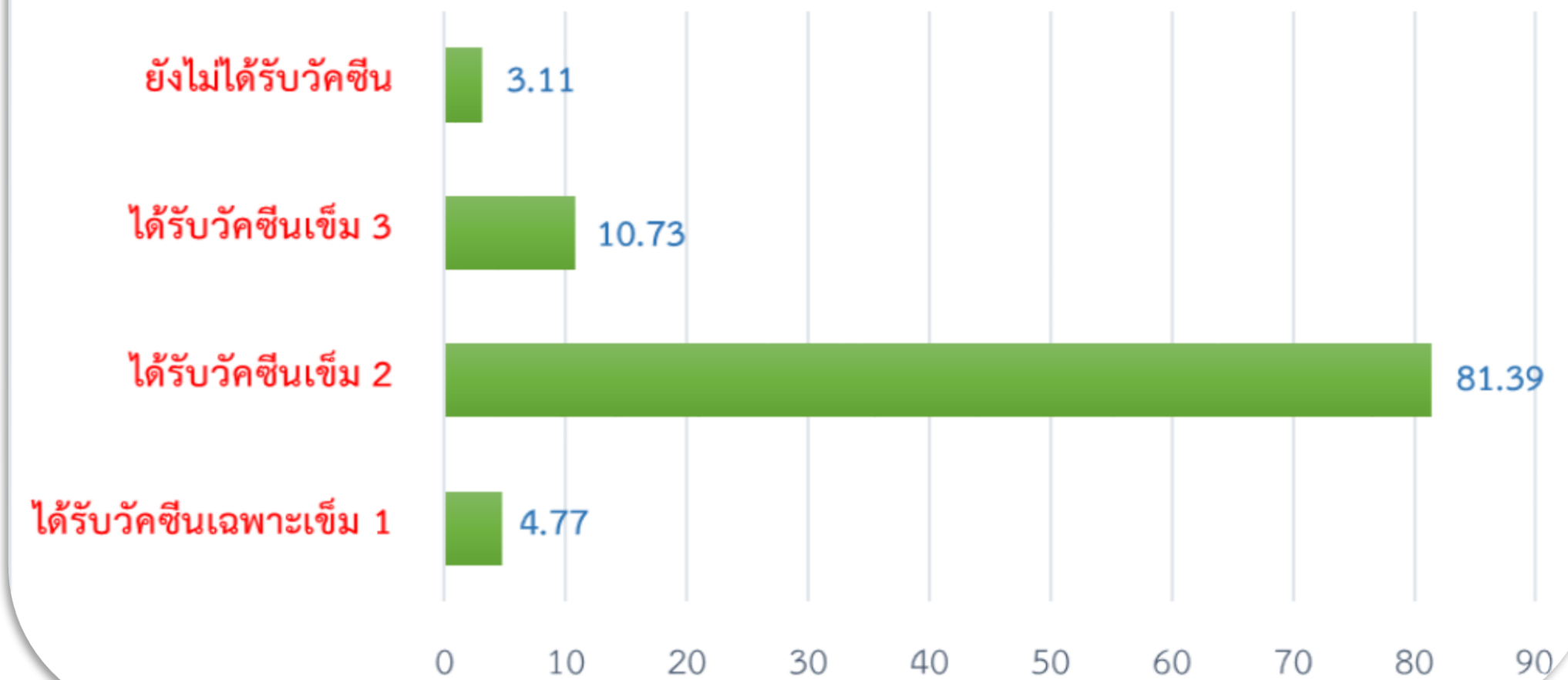



จำนวนนักศึกษาทั้งหมด 6,912 คน

จำนวนตอบแบบสอบถาม 6,335 คน

คิดเป็นร้อยละ 91.65

ร้อยละนักศึกษาที่ได้รับวัคซีนป้องกันโรคติดเชื้อไวรัส โควิด 2019
(COVID-19)





ข้อมูลนักศึกษาที่ได้รับวัคซีนป้องกันโรคติดเชื้อไวรัส โควิด-19 (COVID-19)

สังกัด/คณะ	จำนวน นักศึกษา ทั้งหมด	จำนวน นักศึกษาที่ ตอบ แบบสอบถาม	จำนวน นักศึกษาที่ ได้รับวัคซีน เข็ม 1	จำนวน นักศึกษาที่ ได้รับวัคซีน เข็ม 2	จำนวน นักศึกษาที่ ได้รับวัคซีน เข็ม 3	จำนวน นักศึกษาที่ยัง ไม่ได้รับวัคซีน	รวมจำนวน นักศึกษาที่ ได้รับวัคซีน	ร้อยละของ นักศึกษาที่ ได้รับวัคซีน	ร้อยละของ นักศึกษาที่ ไม่ได้รับวัคซีน
ครุศาสตร์	1,750	1,620	66	1,328	193	33	1,587	97.96	2.04
เทคโนโลยีการเกษตร	71	68	1	60	7	0	68	100.00	0.00
เทคโนโลยีอุตสาหกรรม	546	513	35	430	24	24	489	95.32	4.68
มนุษยศาสตร์และสังคมศาสตร์	1,469	1,268	65	1,062	118	23	1,245	98.19	1.81
วิทยาการจัดการ	1,559	1,494	76	1,179	153	86	1,408	94.24	5.76
วิทยาศาสตร์และเทคโนโลยี	611	566	45	449	51	21	545	96.29	3.71
สาธารณสุขศาสตร์	416	411	9	354	48	0	411	100.00	0.00
วิทยาลัยนวัตกรรมการจัดการ	124	123	1	116	6	0	123	100.00	0.00
สระแก้ว	366	272	4	178	80	10	262	96.32	3.68
รวมทั้งสิ้น	6,912	6,335	302	5,156	680	197	6,138	96.89	3.11

