

ยุทธศาสตร์มหาวิทยาลัยราชภัฏเพื่อการพัฒนาท้องถิ่น ประจำปีงบประมาณ พ.ศ. ๒๕๖๔ (ยุทธศาสตร์ที่๓ การยกระดับคุณภาพการศึกษา) โครงการพัฒนาทักษะภาษาอังกฤษ ต.ค.๖๓ - พ.ค.๖๔



ร้อยละตั้งเบิกงบประมาณ (ต.ค.63-พ.ค.64)

ไตรมาสที่ 1

ไตรมาสที่ 2
ต.ค.63-มี.ค.64

ต.ค.-ธ.ค.63
ตั้งเบิก 349,646

ตั้งเบิก 2,017,421

ต.ค.63-เม.ย.64

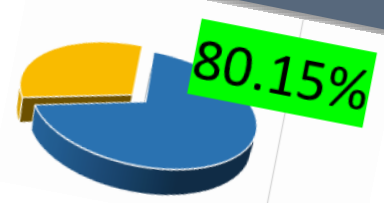
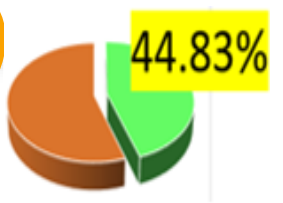
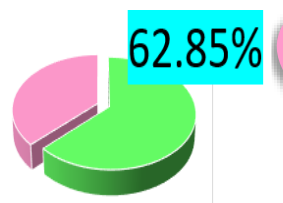
ตั้งเบิก 2,828,169

ต.ค.63-พ.ค.64

ตั้งเบิก 3,606,819

ข้อมูล ณ 8 มิ.ย.64

หน่วยงาน	จัดสรร	ตั้งเบิก	คงเหลือ	ร้อยละ
คณะครุศาสตร์	1,601,500	1,345,994	255,506	84.05
คณะวิทยาการจัดการ	251,100	227,696	23,404	90.68
คณะมนุษยศาสตร์และสังคมศาสตร์	440,950	157,334	283,616	35.68
วิทยาลัยนวัตกรรมการจัดการ	144,600	105,375	39,225	72.87
คณะวิทยาศาสตร์และเทคโนโลยี	115,750	99,000	16,750	85.53
คณะสาธารณสุขศาสตร์	84,700	83,191	1,509	98.22
คณะเทคโนโลยีอุตสาหกรรม	65,450	54,000	11,450	82.51
คณะเทคโนโลยีการเกษตร	23,050	2,050	21,000	8.89
มรภ.วไลยอลงกรณ์ สระแก้ว	11,800	10,500	1,300	88.98
ศูนย์ภาษา	1,761,100	1,521,679	239,421	86.41
รวมทั้งสิ้น	4,500,000	3,606,819	893,181	80.15



ร้อยละจำนวนโครงการที่ ดำเนินโครงการเสร็จสิ้นแล้ว

16 โครงการ
จาก 31 โครงการ
ร้อยละ 51.61

- ศูนย์ภาษา 1
- +คณะครุศาสตร์ 1
- +คณะมนุษยฯ 3
- +คณะวิทยาการจัดการ 1
- +ว.นวัตกรรมฯ 3
- +คณะวิทยาศาสตร์ฯ 2
- +คณะเทคโนโลยีฯ 2
- +คณะเทคโนโลยีฯ เกษตร 2
- +มรภ.วไลยฯ สระแก้ว 1

รอดำเนินโครงการ
2 โครงการ

- คณะมนุษยฯ 2

มิถุนายน -
กรกฎาคม 64

← ไตรมาสที่ 2
ต.ค.63-ก.พ.64

ไตรมาสที่ 1 →
ต.ค.-ธ.ค.63

1 โครงการ
จาก 31 โครงการ
ร้อยละ 3.23
- ศูนย์ภาษา 1

ไตรมาสที่ 3 →
ต.ค.63-พ.ค.64

28 โครงการ
จาก 30 โครงการ



- - ศูนย์ภาษา 1
- +คณะครุศาสตร์ 4
- +คณะมนุษยฯ 3
- +สาธารณสุขศาสตร์ 2
- +คณะวิทยาการจัดการ 4
- +ว.นวัตกรรมฯ 7
- +คณะวิทยาศาสตร์ฯ 2
- +คณะเทคโนโลยีฯ 2
- +คณะเทคโนโลยีฯ เกษตร 2
- +มรภ.วไลยฯ สระแก้ว 1

ผลการพัฒนาทักษะภาษาอังกฤษจากการดำเนินโครงการต่างๆระหว่าง ตุลาคม 2563 – พฤษภาคม 2564

ตามตัวชี้วัดที่กำหนด

จำนวนนศ.เข้าร่วมโครงการ
/ จากจำนวนเป้าหมาย

4,270 คน
/ **5,495** คน



ร้อยละ 77.71

จำนวนนศ.ที่มีผลทดสอบ
หลังอบรม Posttest
เทียบเท่าCEFR ระดับ B1
/ จากจำนวนผู้ร่วมโครงการ
และรับการทดสอบ

580 คน
/ **1,436** คน



ร้อยละ 40.39

จำนวนนศ.ชั้นปีที่ 4 (รหัส60)
ที่มีผลสอบวัดความสามารถ
ภาษาอังกฤษก่อนสำเร็จ
การศึกษาเทียบเท่าระดับ B1
/ จากจำนวนนศ.
ที่รับการทดสอบ

67 คน
/ **1,586** คน



ร้อยละ 4.22

จำนวนนักศึกษาชั้นปีที่4 ที่มีผลสอบวัดระดับ ความสามารถภาษาอังกฤษตามกรอบ CEFR B1ขึ้นไป ประจำปีการศึกษา 2563				
คณะ	นศ.4ชั้นปี (รหัส60) ที่มีผลสอบ ภาษาอังกฤษแรกเข้า เทียบเท่าระดับCEFR (B1+) จากผู้เข้าสอบ		นศ.ชั้นปีที่4 (รหัส60) ที่มีผลสอบ ภาษาอังกฤษก่อนสำเร็จการศึกษา เทียบเท่าระดับCEFR (B1+) จากผู้เข้าสอบ	
	จำนวน (คน)	ร้อยละ	จำนวน (คน)	ร้อยละ
ครุศาสตร์	2 / 401	0.50	25 / 347 B1=24 / B2=1	7.20
คณะอื่นๆ	7 / 1,641	0.43	42 / 1,239 B1=40 / B2=2	3.38
รวมทุกคณะ	9 / 2,042	0.44	67 / 1,586 B1=64 / B2=3	4.22

เพิ่มขึ้น
ร้อยละ 6.70

เพิ่มขึ้น
ร้อยละ 2.95

เพิ่มขึ้น ร้อยละ 3.78

สรุปผลการพัฒนาทักษะภาษาอังกฤษ (แยกคณะ) ประจำปีงบประมาณ 2564 ระหว่าง ตุลาคม 63 – พฤษภาคม 64

ข้อมูล ณ 8 มิ.ย. 64

ร้อยละของนศ.เข้าร่วมโครงการ / จากจำนวนเป้าหมาย		
หน่วยงานที่ดำเนินงาน	จำนวน(คน)	ร้อยละ
คณะครุศาสตร์	□ / 687	
คณะมนุษยศาสตร์ฯ	358 / 658	54.41
คณะวิทยาการจัดการ	443 / 489	90.59
วิทยาลัยนวัตกรรมการศึกษา	50 / 54	92.59
คณะวิทยาศาสตร์ฯ	231 / 275	84.00
คณะเทคโนโลยีอุตสาหกรรม	155 / 169	91.72
คณะเทคโนโลยีการเกษตร	37 / 41	90.24
คณะสาธารณสุขศาสตร์	189 / 194	97.42
มรภ.วไลยอลงกรณ์ สระแก้ว	19 / 23	82.61
ศูนย์ภาษาและคณะฯ -(นศ.ปี1 ทุกคณะ) -(นศ.ปี4 ทุกคณะ)	2,788 / 2,905 (1,202 / 1,305) (1,586 / 1,600)	95.97 (92.11) (99.13)
รวม	4,270 / 5,495	77.71

ร้อยละของนศ.ที่มีผลสอบ Posttest (B1ขึ้นไป) / จากผู้รับการทดสอบ		
หน่วยงานที่ดำเนินงาน	จำนวน(คน)	ร้อยละ
คณะครุศาสตร์	□ /	
คณะมนุษยศาสตร์ฯ	164 / 358	45.81
คณะวิทยาการจัดการ	132 / 428	30.84
วิทยาลัยนวัตกรรมการศึกษา	25 / 49	51.02
คณะวิทยาศาสตร์ฯ	97 / 231	42.00
คณะเทคโนโลยีอุตสาหกรรม	73 / 129	56.59
คณะเทคโนโลยีการเกษตร	9 / 33	27.27
คณะสาธารณสุขศาสตร์	71 / 189	37.57
มรภ.วไลยอลงกรณ์ สระแก้ว	9 / 19	47.37
รวม	580/1,436	40.39



ร้อยละของนศ.ชั้นปีที่4 (รหัส60) ที่มีผลสอบ VRU TEP แรกเข้า/ก่อนสำเร็จการศึกษา (B1ขึ้นไป) หรือเทียบเท่า / จากจำนวนผู้เข้าสอบ ประจำปีการศึกษา 2563				
คณะ	แรกเข้า	ร้อยละ	ก่อนสำเร็จการศึกษา	ร้อยละ
คณะครุศาสตร์	2/401	0.50	25/347 B1=24 /B2=1	7.20
คณะมนุษยศาสตร์ฯ	3/492	0.61	31/360 B1=29 /B2=2	8.60
คณะวิทยาการจัดการ	0/516	0.00	3/365	0.82
วิทยาลัยนวัตกรรมการศึกษา	0/33	0.00	6/26 B1=6	23.10
คณะวิทยาศาสตร์ฯ	2/261	0.77	0/214	0.00
คณะเทคโนโลยีอุตสาหกรรม	0/127	0.00	1/96	1.04
คณะเทคโนโลยีการเกษตร	0/52	0.00	0/43	0.00
คณะสาธารณสุขศาสตร์	1/134	0.75	0/116	0.00
มรภ.วไลยฯ สระแก้ว	1/26	0.85	1/19	5.30
รวม	9 / 2,042	0.44	67 / 1,586	4.22



หมายเหตุ จำแนกตามหน่วยงานที่รับผิดชอบดำเนินงาน ไม่นับจำนวนนักศึกษาเข้ากลุ่มชั้นปี โดยกลุ่มเป้าหมายหลักของคณะต่างๆเป็นนักศึกษาชั้นปี 2-3 และกลุ่มเป้าหมายหลักของศูนย์ภาษาเป็นนักศึกษาชั้นปีที่1และ4จากทุกคณะ