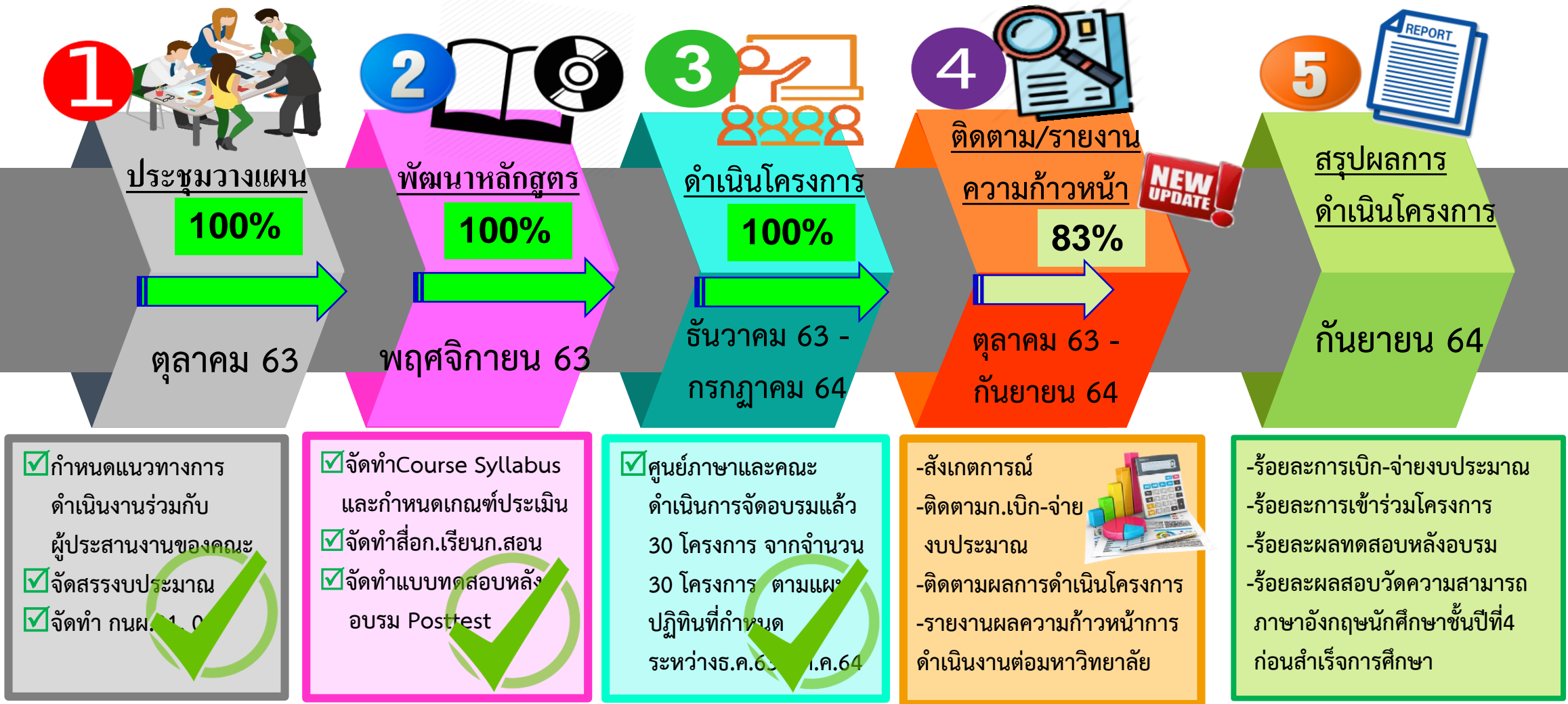


# ยุทธศาสตร์มหาวิทยาลัยราชภัฏเพื่อการพัฒนาท้องถิ่น ประจำปีงบประมาณ พ.ศ. ๒๕๖๔ (ยุทธศาสตร์ที่๓ การยกระดับคุณภาพการศึกษา) โครงการพัฒนาทักษะภาษาอังกฤษ ต.ค.๖๓ - ก.ค.๖๔



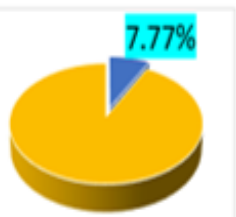
# ร้อยละตั้งเบิกงบประมาณ (ต.ค.63-ก.ค.64)

ข้อมูล ณ 5 ส.ค.64

ไตรมาสที่ 1  
ต.ค.-ธ.ค.63

ไตรมาสที่ 2  
ต.ค.63-มี.ค.64

ตั้งเบิก 349,646

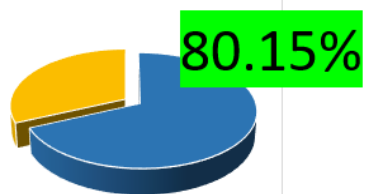


ตั้งเบิก 2,017,421



ไตรมาสที่ 3  
ต.ค.63-พ.ค.64

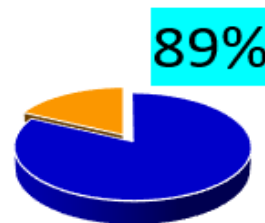
ตั้งเบิก 3,606,819



ต.ค.63-ก.ค.64

ตั้งเบิก 3,693,223

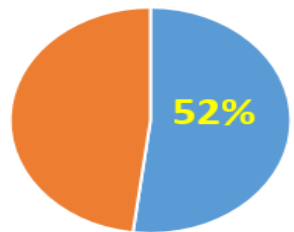
หน่วยงาน	จัดสรร	ตั้งเบิก	ร้อยละ	คงเหลือ	งบประมาณ ที่สิ้น
คณะครุศาสตร์	1,601,500	1,345,994	100.00	0	255,506
คณะวิทยาการจัดการ	251,100	251,100	100.00	0	
คณะมนุษยศาสตร์และสังคมศาสตร์	440,950	202,334	51.65	189,396	49,220
วิทยาลัยนวัตกรรมการจัดการ	144,600	105,375	72.87	39,225	
คณะวิทยาศาสตร์และเทคโนโลยี	115,750	99,000	100.00	0	16,750
คณะสาธารณสุขศาสตร์	84,700	83,191	100.00	0	1,509
คณะเทคโนโลยีอุตสาหกรรม	65,450	54,000	100.00	0	11,450
คณะเทคโนโลยีการเกษตร	23,050	20,050	86.98	3,000	
มรภ.วไลยอลงกรณ์ สระแก้ว	11,800	10,500	100.00	0	1,300
ศูนย์ภาษา	1,761,100	1,521,679	86.41	239,421	
รวมทั้งสิ้น	4,500,000	3,693,223	88.69	471,042	335,735



# ร้อยละจำนวนโครงการที่ดำเนินโครงการตามแผน

(+15) = 16 / 31 โครงการ

ความก้าวหน้าการดำเนินงานเฉพาะโครงการอบรม ไตรมาสที่ 2 ตุลาคม 63 - กุมภาพันธ์ 64		
หน่วยงานได้ดำเนินงาน โครงการตามแผนที่กำหนด	จำนวน โครงการ	ผล ร้อยละ
คณะครุศาสตร์ (+1)	1/5	20
คณะมนุษยศาสตร์ฯ (+3)	3/5	60
คณะวิทยาการจัดการ (+1)	1/4	25
วิทยาลัยนวัตกรรมการศึกษา (+3)	3/7	43
คณะวิทยาศาสตร์ฯ (+2)	2/2	100
คณะเทคโนโลยีอุตสาหกรรม (+2)	2/2	100
คณะเทคโนโลยีการเกษตร (+2)	2/2	100
คณะสาธารณสุขศาสตร์	0/2	0
มรภ.วไลยอลงกรณ์ สระแก้ว (+1)	1/1	100
ศูนย์ภาษา	1/1	100
<b>รวม (+15)</b>	<b>16/31</b>	<b>52</b>



← **ไตรมาสที่ 2**  
ต.ค.63-ก.พ.64

1/31 โครงการ  
**3 %**

**ไตรมาสที่ 1**  
ต.ค.-ธ.ค.63

ความก้าวหน้าการดำเนินงานเฉพาะโครงการอบรม ไตรมาสที่ 1 ตุลาคม 63 - ธันวาคม 63		
หน่วยงานได้ดำเนินงาน โครงการตามแผนที่กำหนด	จำนวน โครงการ	ผล ร้อยละ
ศูนย์ภาษา (+1)	1/1	100
<b>รวม (+1)</b>	<b>1/31</b>	<b>3</b>

(+14) = 30/30 โครงการ

ความก้าวหน้าการดำเนินงานเฉพาะโครงการอบรม ไตรมาสที่ 3 ตุลาคม 63 - มิถุนายน 64		
หน่วยงานได้ดำเนินงาน โครงการตามแผนที่กำหนด	จำนวน โครงการ	ผล ร้อยละ
คณะครุศาสตร์ (+3)	4/4	100
คณะมนุษยศาสตร์ฯ (+2)	5/5	100
คณะวิทยาการจัดการ (+3)	4/4	100
วิทยาลัยนวัตกรรมการศึกษา (+4)	7/7	100
คณะวิทยาศาสตร์ฯ	2/2	100
คณะเทคโนโลยีอุตสาหกรรม	2/2	100
คณะเทคโนโลยีการเกษตร	2/2	100
คณะสาธารณสุขศาสตร์ (+2)	2/2	100
มรภ.วไลยอลงกรณ์ สระแก้ว	1/1	100
ศูนย์ภาษา	1/1	100
<b>รวม (+14)</b>	<b>30/30</b>	<b>100</b>

**ไตรมาสที่ 3**  
ต.ค.63-มิ.ย.64

**100%**



# ผลการพัฒนาทักษะภาษาอังกฤษจากการดำเนินโครงการต่างๆระหว่าง ตุลาคม 2563 – กรกฎาคม 2564

ข้อมูล ณ 5 ส.ค.64

ตามตัวชี้วัดที่กำหนด

จำนวนนศ.เข้าร่วมโครงการ  
/ จากจำนวนเป้าหมาย

**4,910** คน  
/ **5,495** คน

ร้อยละ 89.35

จำนวนนศ.ที่มีผลทดสอบ  
หลังอบรม Posttest  
เทียบเท่าCEFR ระดับ B1  
/ จากจำนวนผู้ร่วมโครงการ  
และรับการทดสอบ

**1,390** คน  
/ **2,384** คน

ร้อยละ 58.31

จำนวนนศ.ชั้นปีที่ 4 (รหัส60)  
ที่มีผลสอบวัดความสามารถ  
ภาษาอังกฤษก่อนสำเร็จ  
การศึกษาเทียบเท่าระดับ B1  
/ จากจำนวนนศ.  
ที่รับการทดสอบ

**67** คน  
/ **1,586** คน

ร้อยละ 4.22

จำนวนนักศึกษาชั้นปีที่4 ที่มีผลสอบวัดระดับ ความสามารถภาษาอังกฤษตามกรอบ CEFR B1ขึ้นไป ประจำปีการศึกษา 2563				
คณะ	นศ.4ชั้นปี (รหัส60) ที่มีผลสอบ ภาษาอังกฤษแรกเข้า เทียบเท่าระดับCEFR (B1+) จากผู้เข้าสอบ		นศ.ชั้นปีที่4 (รหัส60) ที่มีผลสอบ ภาษาอังกฤษก่อนสำเร็จการศึกษา เทียบเท่าระดับCEFR (B1+) จากผู้เข้าสอบ	
	จำนวน (คน)	ร้อยละ	จำนวน (คน)	ร้อยละ
ครุศาสตร์	2 / 401	0.50	25 / 347 B1=24 / B2=1	7.20
คณะอื่นๆ	7 / 1,641	0.43	42 / 1,239 B1=40 / B2=2	3.38
<b>รวมทุกคณะ</b>	<b>9 / 2,042</b>	<b>0.44</b>	<b>67 / 1,586</b> B1=64 / B2=3	<b>4.22</b>

เพิ่มขึ้น  
ร้อยละ 6.70

เพิ่มขึ้น  
ร้อยละ 2.95

เพิ่มขึ้น ร้อยละ 3.78



# สรุปผลการพัฒนาทักษะภาษาอังกฤษ (แยกคณะ) ประจำปีงบประมาณ 2564 ระหว่าง ตุลาคม 63 – กรกฎาคม 64

ร้อยละของนศ.เข้าร่วมโครงการ / จากจำนวนเป้าหมาย		
หน่วยงานที่ดำเนินงาน	จำนวน(คน)	ร้อยละ
คณะครุศาสตร์	640 / 687	93.16
คณะมนุษยศาสตร์ฯ	358 / 658	54.41
คณะวิทยาการจัดการ	443 / 489	90.59
วิทยาลัยนวัตกรรมการศึกษา	50 / 54	92.59
คณะวิทยาศาสตร์ฯ	231 / 275	84.00
คณะเทคโนโลยีอุตสาหกรรม	155 / 169	91.72
คณะเทคโนโลยีการเกษตร	37 / 41	90.24
คณะสาธารณสุขศาสตร์	189 / 194	97.42
มรภ.วไลยฯ สระแก้ว	19 / 23	82.61
ศูนย์ภาษาและคณะฯ	2,788 / 2,905	95.97
- (นศ.ปี1 ทุกคณะ)	(1,202 / 1,305)	(92.11)
- (นศ.ปี4 ทุกคณะ)	(1,586 / 1,600)	(99.13)
<b>รวม</b>	<b>4,910 / 5,495</b>	<b>89.35</b>

หมายเหตุ จำแนกตามหน่วยงานที่รับผิดชอบดำเนินงาน ไม่นับจำนวนนักศึกษาข้ามกลุ่มชั้นปี โดยกลุ่มเป้าหมายหลักของคณะต่างๆ เป็นนักศึกษาชั้นปี 2-3 และกลุ่มเป้าหมายหลักของศูนย์ภาษาเป็นนักศึกษาชั้นปีที่1และ4จากทุกคณะ

ร้อยละของนศ.ที่มีผลสอบ Posttest (B1ขึ้นไป) / จากผู้รับการทดสอบ		
หน่วยงานที่ดำเนินงาน	จำนวน(คน)	ร้อยละ
คณะครุศาสตร์ <b>NEW UPDATE!</b>	810 / 958	84.55
คณะมนุษยศาสตร์ฯ	164 / 358	45.81
คณะวิทยาการจัดการ	132 / 428	30.84
วิทยาลัยนวัตกรรมการศึกษา	25 / 49	51.02
คณะวิทยาศาสตร์ฯ	97 / 231	42.00
คณะเทคโนโลยีอุตสาหกรรม	73 / 129	56.59
คณะเทคโนโลยีการเกษตร	9 / 33	27.27
คณะสาธารณสุขศาสตร์ <b>NEW UPDATE!</b>	71 / 179	39.66
มรภ.วไลยอลงกรณ์ สระแก้ว	9 / 19	47.37
<b>รวม</b> <b>NEW UPDATE!</b>	<b>1,390 / 2,384</b>	<b>58.31</b>



ข้อมูล ณ 5 ส.ค.64

ร้อยละของนศ.ชั้นปีที่4 (รหัส60) ที่มีผลสอบ VRU TEP แรกเข้า/ก่อนสำเร็จการศึกษา (B1ขึ้นไป) หรือเทียบเท่า / จากจำนวนผู้เข้าสอบ ประจำปีการศึกษา 2563				
คณะ	แรกเข้า	ร้อยละ	ก่อนสำเร็จการศึกษา	ร้อยละ
คณะครุศาสตร์	2/401	0.50	25/347 B1=24 / B2=1	7.20
คณะมนุษยศาสตร์ฯ	3/492	0.61	31/360 B1=29 / B2=2	8.60
คณะวิทยาการจัดการ	0/516	0.00	3/365	0.82
วิทยาลัยนวัตกรรมการศึกษา	0/33	0.00	6/26 B1=6	23.10
คณะวิทยาศาสตร์ฯ	2/261	0.77	0/214	0.00
คณะเทคโนโลยีอุตสาหกรรม	0/127	0.00	1/96	1.04
คณะเทคโนโลยีการเกษตร	0/52	0.00	0/43	0.00
คณะสาธารณสุขศาสตร์	1/134	0.75	0/116	0.00
มรภ.วไลยฯ สระแก้ว	1/26	0.85	1/19	5.30
<b>รวม</b>	<b>9 / 2,042</b>	<b>0.44</b>	<b>67 / 1,586</b>	<b>4.22</b>


สรุปเปรียบเทียบ จากผลสอบ VRU TEP แรกเข้า / VRU TEP ก่อนสำเร็จการศึกษา ( CEFR B1 ขึ้นไป ) แยกตามชั้นปีรหัสนศ.							
ประเภทผลทดสอบ /นศ.กลุ่มเป้าหมาย	นศ.รหัส 59	นศ.รหัส 60	นศ.รหัส 61	นศ.รหัส 62	นศ.รหัส 63	นศ.รหัส 64	
<b>1</b> ผลสอบ VRU TEP แรกเข้า (จากผู้เข้าสอบ)	(ปีการศึกษา 2559) (59) ร้อยละ <b>0.13</b> 2 / 1,488 คน	(ปีการศึกษา 2560) (60) ร้อยละ <b>0.4</b> 8 / 2,019 คน	(ปีการศึกษา 2561) (61) ร้อยละ <b>1.78</b> 24 / 1,350 คน	(ปีการศึกษา 2562) (62) ร้อยละ <b>0.93</b> 14 / 1,503 คน	(ปีการศึกษา 2563) (63) ร้อยละ <b>0.75</b> 9 / 1,193 คน	(ปีการศึกษา 2564) (64) <b>อยู่ระหว่าง ดำเนินงาน</b>	
<b>2</b> ผลสอบ VRU TEP ก่อนสำเร็จการศึกษา	นศ.รหัส 59 รวมร้อยละ <b>4.53</b> 60 / 1,325 คน	นศ.รหัส 60 รวมร้อยละ <b>4.22</b> 67 / 1,586 คน	นศ.รหัส 61	นศ.รหัส 62	นศ.รหัส 63	นศ.รหัส 64	
-นศ.ชั้นปีที่ 4 ทุกคณะ ยกเว้นครุศาสตร์	(ปีการศึกษา 2562) (59) ร้อยละ <b>2.80</b> 28 / 1,015 คน	(ปีการศึกษา 2563) (60) ร้อยละ <b>3.40</b> 42 / 1,239 คน	(ปีการศึกษา 2564) (61)	(ปีการศึกษา 2565) (62)	(ปีการศึกษา 2566) (63)	(ปีการศึกษา 2567) (64)	
- <u>นศ.ครุศาสตร์</u> ชั้นปีที่ 5	(ค58)/ร้อยละ <b>13.41</b> 44 / 328 คน	(ค59)/ร้อยละ <b>10.32</b> 32 / 310 คน	(ค60)	(ค61)	(ค62)		

# รายงานผล การส่งเสริมการใช้แบบฝึกทักษะภาษาอังกฤษ Online ถึง 30 มิ.ย.64

นศ.ครุศาสตร์

สรุปผลจากการดำเนินงานโดยคณะครุศาสตร์

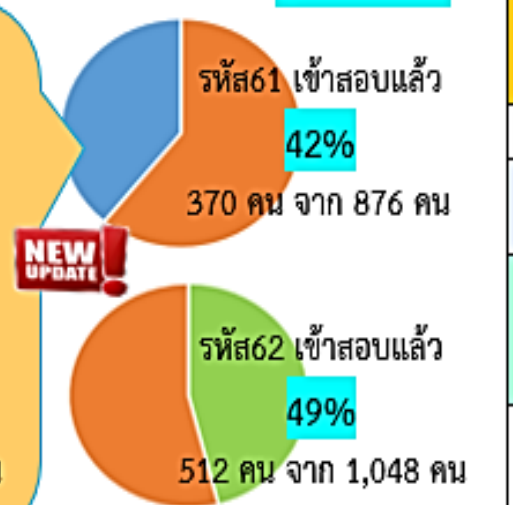
การสอบ online test  
**WISDOMWIDE**  
 Multi-Channel Learning Portal  
 นศ.ครุศาสตร์  
 (รหัส 60,61,62)  
 ระหว่าง ก.พ.-มี.ค.64



ร้อยละของนศ.ที่มีผลสอบ Online test (B1ขึ้นไป) / จากผู้รับการทดสอบ คณะครุศาสตร์			
รหัสสนศ.	ระดับCEFR	รวม คน)	
60	B1= 2 คน	2 คน/	
61	B1= 14 คน	14 คน	
62	B1= 3 คน B2= 2 คน	5 คน	
รวม	B1= 19 คน B2= 2 คน	รวม 21 คน จาก 1,014 คน	ร้อยละ 2.07

สรุปผลนศ.ทุกคน(ไม่รวมครุศาสตร์) ( ศูนย์ภาษา )

การสอบ online test  
**speexx**  
 empowering communication  
 นศ.ทุกคน (รหัส 61,62)  
 (ยกเว้นครุศาสตร์)  
 ระหว่าง 22ก.พ.-31พ.ค.64  
 เข้าสอบแล้ว 46%  
 รวม 882 คน จาก 1,924 คน



ร้อยละของนศ.ที่มีผลสอบ Online test (B1ขึ้นไป) / จากผู้รับการทดสอบ นศ.ทุกคน (รหัส 61,62) (ยกเว้นครุศาสตร์)					
รหัสสนศ.	ระดับCEFR	รวม (คน)			
61	B1= 16 คน	16 / 370	เทคโนโลยีฯ 4 มนุษยฯ 9	สาขา 1	วจก. 1 นวก. 1
62	B1= 19 คน	20 / 506	สาขา 2 มนุษยฯ 12	วิทย์ 3	วจก. 1 นวก. 1
	B2= 1 คน		มนุษยฯ 1		
รวม	B1= 35 คน B2= 1 คน	รวม 36 คน จากผู้เข้าสอบ 882 คน	ร้อยละ 4.08		

จำนวนนศ.ที่เข้าทดสอบ online test และฝึกทักษะ				
คณะ	เข้าสอบแล้ว	เข้าฝึกทักษะแล้ว		
		รหัส 61	รหัส 62	รวม
คณะมนุษยศาสตร์ฯ	237 / 659	85	135	220
คณะวิทยาการจัดการ	197 / 488	77	101	178
วิทยาลัยนวัตกรรมการศึกษา	51 / 74	7	36	43
คณะวิทยาศาสตร์ฯ	120 / 276	51	62	113
คณะเทคโนโลยีอุตสาหกรรม	88 / 169	22	28	50
คณะเทคโนโลยีการเกษตร	12 / 41	7	0	7
คณะสาธารณสุขศาสตร์	171 / 194	62	50	112
มรภ.วไลยฯ สระแก้ว	6 / 23		10	10
รวม	882 / 1,924	733 / 1,924		
	ร้อยละ 46	NEW UPDATE! ร้อยละ 38		

# แนวทางการเสริมทักษะภาษาอังกฤษโดยโปรแกรมฝึกออนไลน์



นักศึกษาที่ได้อบรมภาษาอังกฤษระดับ B1.1 ขึ้นไป สามารถใช้สอบเทียบผ่านรายวิชาภาษาอังกฤษ ดังต่อไปนี้		
ผลสอบ	เทียบผ่านรายวิชา ภาษาอังกฤษ (ได้รับผลการเรียน S)	เทียบผ่าน หลักสูตรโดยรวม ระดับชั้น
ระดับ B1.1	VLE210	VLET01 และ VLET02
	VLE205	VLET02
ระดับ B1.2 ขึ้นไป	VLE310	VLET03 และ VLET04

โดยนักศึกษาสามารถแจ้งอาจารย์ผู้สอนประจำ รายวิชาดังกล่าว ในใบการศึกษา 1/64 และ 2/64 (หลังจากลงทะเบียนรายวิชาเรียบร้อยแล้ว) สอบถามข้อมูลเพิ่มเติมได้ที่ 029093044 หรือ

**ขั้นตอนการรับโปรแกรมใช้งานฝึกทักษะภาษาอังกฤษออนไลน์**

1. รับฟังการประชาสัมพันธ์, แจ้งข่าวสาร จากคณะและศูนย์ภาษา
2. Add กลุ่ม line open chat <http://gg.gg/linespeeXXvru>
3. ลงทะเบียนรับโปรแกรมและเริ่มดำเนินการเข้าใช้งาน ตามขั้นตอนที่speeXX แนะนำตั้งแต่วันที่ 22ก.พ.64 เป็นต้นไป ที่ <http://reg.speeXX.co.th/vru>
4. เข้าร่วมสอบ Online Test (1-12 มีนาคม 2564) และเรียนรู้ ทำแบบฝึกหัด ฝึกทักษะแบบออนไลน์ด้วยตนเอง ตามที่หลักสูตรหรือรายวิชาภาษาอังกฤษกำหนด เป็นคะแนนเก็บหรือส่วนหนึ่งของการประเมินผลการเรียน



นศ.รหัส 61,62 สอบonline test (B1+) =ขอยกเว้นรายวิชา2564 และฝึกทักษะหลังอบรม15ชม. = สะสมคะแนนในรายวิชาVLE 1/64

ก.พ.64- มี.ค. นศ.รหัส 61,62 ลงทะเบียนเข้าใช้งาน

ผลการประเมิน รายวิชาภาษาอังกฤษ VLE สำหรับคนที่ได้รับโปรแกรม SPEEXX		
<b>VLE 210</b> Assessment Course participation 10% Mid Exams 20% Presentation Games 20% BBC Group Activities 10% Final Exam 20% SPEEXX : 100% Online Test Scoring 60% - 100% = S 0% - 59% = U	<b>VLE 205</b> Assessment Course participation 10% Assignment 50% Final Exam 20% SPEEXX : Exercises 15% Scoring 60% - 100% = S 0% - 59% = U	<b>VLE 310</b> Assessment Course participation 10% Assignment 30% Mid Exams 20% Final Exam 20% SPEEXX : Grammar Practice 15% Scoring 60% - 100% = S 0% - 59% = U



มี.ค.- พ.ค.

นศ.รหัส 61,62,63 ฝึกทักษะในรายวิชา = สะสมคะแนนในรายวิชา VLE 1/64 รายงานผลการเข้าฝึกทักษะภาษาอังกฤษร่วมในรายวิชาต่างๆ



นศ.รหัส 61,62,63 ฝึกทักษะในรายวิชา= สะสมคะแนนในรายวิชาVLE 2/64 รายงานผลการเข้าฝึกทักษะภาษาอังกฤษร่วมในรายวิชาต่างๆ

ธ.ค.64- ก.พ.65 มี.ค.- พ.ค.65

นศ.รหัส 63 สอบonline test (B1+) =ขอยกเว้นรายวิชา 2565