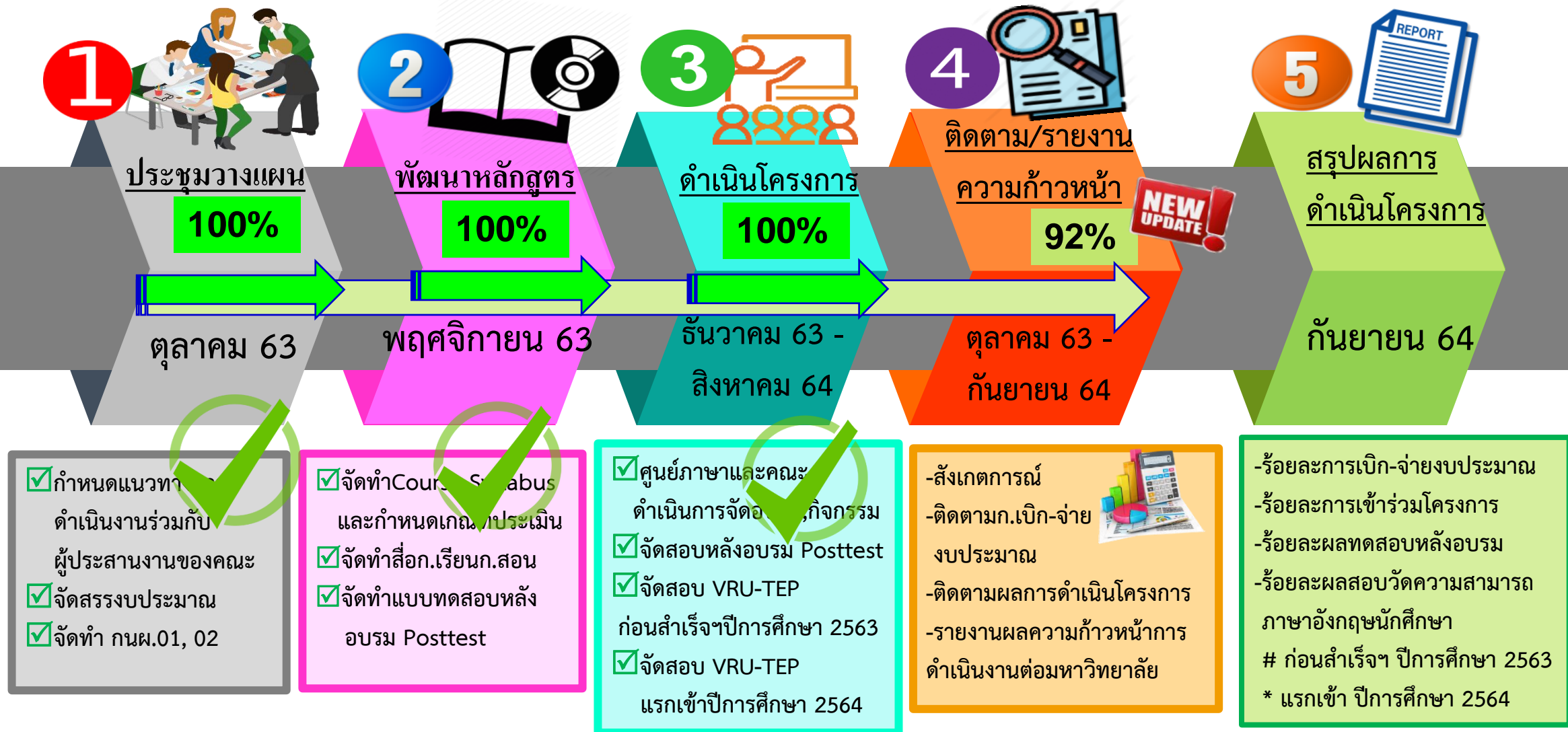


ยุทธศาสตร์มหาวิทยาลัยราชภัฏเพื่อการพัฒนาท้องถิ่น ประจำปีงบประมาณ พ.ศ. ๒๕๖๔ (ยุทธศาสตร์ที่๓ การยกระดับคุณภาพการศึกษา) โครงการพัฒนาทักษะภาษาอังกฤษ ต.ค.๖๓ - ส.ค.๖๔



ผลการดำเนินงานโครงการพัฒนาทักษะภาษาอังกฤษ ประจำปีงบประมาณ 2564 (ต.ค. 63 – ส.ค. 64)

ข้อมูล ณ 26 ส.ค.64



การเบิกจ่าย
งบประมาณ

ร้อยละ **95.82**



จำนวนโครงการ
ที่ดำเนินงานตามแผน

ร้อยละ **100**



จำนวนศ.
ร่วมโครงการ

ร้อยละ **90.12**

ตัวชี้วัดที่กำหนด

จำนวนศ.

สอบ **Posttest**
(หลังอบรม) ผ่าน **B1**

ร้อยละ **57.88**



จำนวนศ. ชั้นปีที่1สอบแรกเข้า

VRU-TEP ผ่าน **B1**

/ ปีการศึกษา **2564**

ร้อยละ **2.28**

จำนวนศ. ชั้นปีที่4ทุกคณะสอบ

VRU-TEP ก่อนสำเร็จการศึกษา

ผ่าน **B1** / ปีการศึกษา **2563**

ร้อยละ **4.22**

จำนวนศ. ชั้นปีสุดท้ายสอบ

VRU-TEP ก่อนสำเร็จการศึกษา

ผ่าน **B1** / ปีการศึกษา **2563**

ร้อยละ **4.80**

ร้อยละของนศ.เข้าร่วมโครงการ / จากจำนวนเป้าหมาย		
หน่วยงานที่ดำเนินงาน	จำนวน(คน)	ร้อยละ
คณะครุศาสตร์	640 / 687	93.16
คณะมนุษยศาสตร์ฯ	400 / 658	60.79
คณะวิทยาการจัดการ	443 / 489	90.59
วิทยาลัยนวัตกรรมการศึกษา	50 / 54	92.59
คณะวิทยาศาสตร์ฯ	231 / 275	84.00
คณะเทคโนโลยีอุตสาหกรรม	155 / 169	91.72
คณะเทคโนโลยีการเกษตร	37 / 41	90.24
คณะสาธารณสุขศาสตร์	189 / 194	97.42
มรภ.วไลยฯ สระแก้ว	19 / 23	82.61
ศูนย์ภาษาและคณะฯ	2,788 / 2,905	95.97
- (นศ.ปี1 ทุกคณะ)	(1,202 / 1,305)	(92.11)
- (นศ.ปี4 ทุกคณะ)	(1,586 / 1,600)	(99.13)
รวม	4,952 / 5,495	90.12

ร้อยละของนศ.ที่มีผลสอบ Posttest (B1ขึ้นไป) / จากผู้รับการทดสอบ		
คณะ	จำนวน(คน)	ร้อยละ
คณะครุศาสตร์	810 / 958	84.55
คณะมนุษยศาสตร์ฯ	177 / 398	44.47
คณะวิทยาการจัดการ	132 / 428	30.84
วิทยาลัยนวัตกรรมการศึกษา	25 / 49	51.02
คณะวิทยาศาสตร์ฯ	97 / 231	42.00
คณะเทคโนโลยีอุตสาหกรรม	73 / 129	56.59
คณะเทคโนโลยีการเกษตร	9 / 33	27.27
คณะสาธารณสุขศาสตร์	71 / 179	39.66
มรภ.วไลยอลงกรณ์ สระแก้ว	9 / 19	47.37
รวม	1,403 / 2,424	57.88

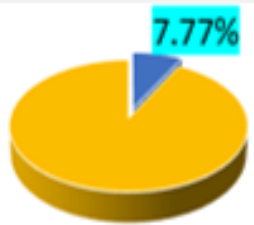
ชั้นปีสุดท้าย ปีการศึกษา 2563		
นศ.รหัส59 (ครุศาสตร์)	32 / 310	
นศ.รหัส60(ยกเว้นครุศาสตร์)	42 / 1,239	
รวม	74 / 1,549	4.80

ร้อยละตั้งเบิกงบประมาณ (ต.ค.63-ส.ค.64)

ข้อมูล ณ 26 ส.ค.64

ไตรมาสที่ 1
ต.ค.-ธ.ค.63

ตั้งเบิก 349,646



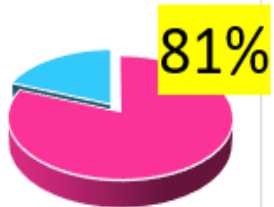
ไตรมาสที่ 2
ต.ค.63-มี.ค.64

ตั้งเบิก 2,017,421



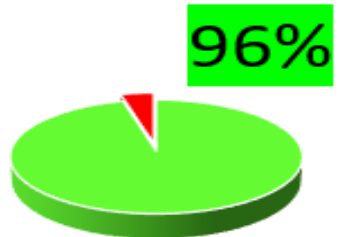
ไตรมาสที่ 3
ต.ค.63-พ.ค.64

ตั้งเบิก 3,644,924




NEW UPDATE!
ต.ค.63-ส.ค.64

ตั้งเบิก 3,990,223



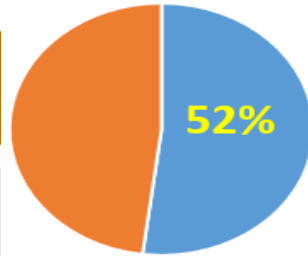
หน่วยงาน	จัดสรร 4,500,000	ตั้งเบิก	ร้อยละ	งบประมาณ ที่คืน	คงเหลือ หลังตั้งเบิก
คณะครุศาสตร์	1,601,500	1,345,994	84	255,506	0
คณะวิทยาการจัดการ	251,100	251,100	100	0	0
คณะมนุษยศาสตร์และสังคมศาสตร์	440,950	259,934	59	49,220	131,796
วิทยาลัยนวัตกรรมการจัดการ	144,600	105,375	73	0	39,225
คณะวิทยาศาสตร์และเทคโนโลยี	115,750	99,000	86	16,750	0
คณะสาธารณสุขศาสตร์	84,700	83,191	98	1,509	0
คณะเทคโนโลยีอุตสาหกรรม	65,450	54,000	83	11,450	0
คณะเทคโนโลยีการเกษตร	23,050	20,050	87	0	3,000
มรภ.วไลยอลงกรณ์ สระแก้ว	11,800	10,500	89	1,300	0
ศูนย์ภาษา	1,761,100	1,761,079	100	0	21
รวมทั้งสิ้น (หักงบประมาณที่คืน 335,735)	4,164,265	3,990,223	95.82	335,735	174,042
				509,777	



ร้อยละจำนวนโครงการที่ดำเนินโครงการตามแผน

(+15) = 16 / 31 โครงการ

ความก้าวหน้าการดำเนินงานเฉพาะโครงการอบรม ไตรมาสที่ 2 ตุลาคม 63 - กุมภาพันธ์ 64		
หน่วยงานได้ดำเนินงาน โครงการตามแผนที่กำหนด	จำนวน โครงการ	ผล ร้อยละ
คณะครุศาสตร์ (+1)	1/5	20
คณะมนุษยศาสตร์ฯ (+3)	3/5	60
คณะวิทยาการจัดการ (+1)	1/4	25
วิทยาลัยนวัตกรรมการศึกษา (+3)	3/7	43
คณะวิทยาศาสตร์ฯ (+2)	2/2	100
คณะเทคโนโลยีอุตสาหกรรม (+2)	2/2	100
คณะเทคโนโลยีการเกษตร (+2)	2/2	100
คณะสาธารณสุขศาสตร์	0/2	0
มรภ.วไลยอลงกรณ์ สระแก้ว (+1)	1/1	100
ศูนย์ภาษา	1/1	100
รวม (+15)	16/31	52



← ไตรมาสที่ 2
ต.ค.63-ก.พ.64

1/31 โครงการ
3 %

ไตรมาสที่ 1
ต.ค.-ธ.ค.63

ความก้าวหน้าการดำเนินงานเฉพาะโครงการอบรม ไตรมาสที่ 1 ตุลาคม 63 - ธันวาคม 63		
หน่วยงานได้ดำเนินงาน โครงการตามแผนที่กำหนด	จำนวน โครงการ	ผล ร้อยละ
ศูนย์ภาษา (+1)	1/1	100
รวม (+1)	1/31	3

(+14) = 30/30 โครงการ

ความก้าวหน้าการดำเนินงานเฉพาะโครงการอบรม ไตรมาสที่ 3 ตุลาคม 63 - มิถุนายน 64		
หน่วยงานได้ดำเนินงาน โครงการตามแผนที่กำหนด	จำนวน โครงการ	ผล ร้อยละ
คณะครุศาสตร์ (+3)	4/4	100
คณะมนุษยศาสตร์ฯ (+2)	5/5	100
คณะวิทยาการจัดการ (+3)	4/4	100
วิทยาลัยนวัตกรรมการศึกษา (+4)	7/7	100
คณะวิทยาศาสตร์ฯ	2/2	100
คณะเทคโนโลยีอุตสาหกรรม	2/2	100
คณะเทคโนโลยีการเกษตร	2/2	100
คณะสาธารณสุขศาสตร์ (+2)	2/2	100
มรภ.วไลยอลงกรณ์ สระแก้ว	1/1	100
ศูนย์ภาษา	1/1	100
รวม (+14)	30/30	100

ไตรมาสที่ 3
ต.ค.63-มิ.ย.64



ผลการพัฒนาทักษะภาษาอังกฤษจากการดำเนินโครงการต่างๆระหว่าง ตุลาคม 2563 – สิงหาคม 2564

ข้อมูล ณ 26 ส.ค.64

ตามตัวชี้วัดที่กำหนด

จำนวนนศ.เข้าร่วมโครงการ
/ จากจำนวนเป้าหมาย

4,952 คน
/ **5,495** คน

NEW UPDATE!

ร้อยละ 90.12

จำนวนนศ.ที่มีผลทดสอบ
หลังอบรม Posttest
เทียบเท่าCEFR ระดับ B1
/ จากจำนวนผู้ร่วมโครงการ
และรับการทดสอบ

1,403 คน
/ **2,424** คน

NEW UPDATE!

ร้อยละ 57.88

จำนวนนศ.ชั้นปีที่ 4 (รหัส60)
ที่มีผลสอบวัดความสามารถ
ภาษาอังกฤษก่อนสำเร็จ
การศึกษาเทียบเท่าระดับ B1
/ จากจำนวนนศ.
ที่รับการทดสอบ

67 คน
/ **1,586** คน

ร้อยละ 4.22

จำนวนนักศึกษาชั้นปีที่4 ที่มีผลสอบวัดระดับ ความสามารถภาษาอังกฤษตามกรอบ CEFR B1ขึ้นไป ประจำปีการศึกษา 2563				
คณะ	นศ.4ชั้นปี (รหัส60) ที่มีผลสอบ ภาษาอังกฤษแรกเข้า เทียบเท่าระดับCEFR (B1+) จากผู้เข้าสอบ		นศ.ชั้นปีที่4 (รหัส60) ที่มีผลสอบ ภาษาอังกฤษก่อนสำเร็จการศึกษา เทียบเท่าระดับCEFR (B1+) จากผู้เข้าสอบ	
	จำนวน (คน)	ร้อยละ	จำนวน (คน)	ร้อยละ
ครุศาสตร์	2 / 401	0.50	25 / 347 B1=24 / B2=1	7.20
คณะอื่นๆ	7 / 1,641	0.43	42 / 1,239 B1=40 / B2=2	3.38
รวมทุกคณะ	9 / 2,042	0.44	67 / 1,586 B1=64 / B2=3	4.22

เพิ่มขึ้น
ร้อยละ 6.70

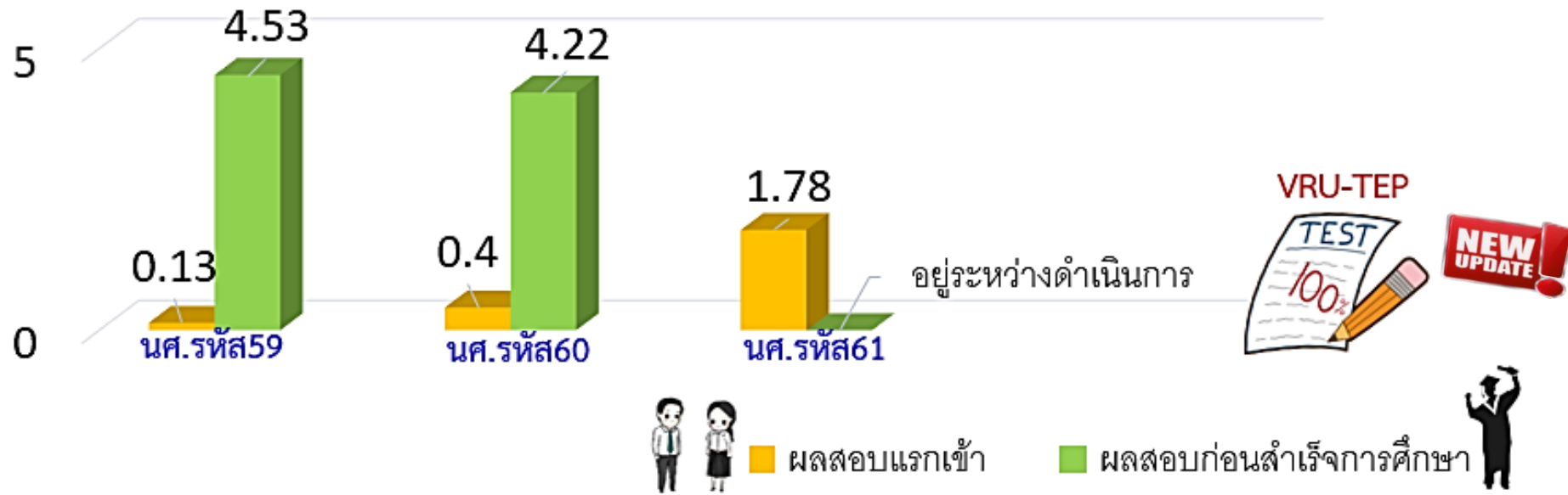
เพิ่มขึ้น
ร้อยละ 2.95

เพิ่มขึ้น ร้อยละ 3.78

สรุปเปรียบเทียบ จากผลสอบ VRU TEP แรกเข้า / VRU TEP ก่อนสำเร็จการศึกษา (CEFR B1 ขึ้นไป) แยกตามชั้นปีรหัสสนศ.

ประเภทผลทดสอบ / นศ.กลุ่มเป้าหมาย	นศ.รหัส 59	นศ.รหัส 60	นศ.รหัส 61	นศ.รหัส 62	นศ.รหัส 63	นศ.รหัส 64
1 ผลสอบ VRU TEP แรกเข้า (/จากผู้เข้าสอบ)	(ปีการศึกษา 2559) (59) ร้อยละ 0.13 2 / 1,488 คน	(ปีการศึกษา 2560) (60) ร้อยละ 0.4 8 / 2,019 คน	(ปีการศึกษา 2561) (61) ร้อยละ 1.78 24 / 1,350 คน	(ปีการศึกษา 2562) (62) ร้อยละ 0.93 14 / 1,503 คน	(ปีการศึกษา 2563) (63) ร้อยละ 0.75 9 / 1,193 คน	(ปีการศึกษา 2564) (64) ร้อยละ 2.28 23 / 1,008 คน
2 ผลสอบ VRU TEP ก่อนสำเร็จการศึกษา (/จากผู้เข้าสอบ)	นศ.รหัส 59	นศ.รหัส 60	นศ.รหัส 61	นศ.รหัส 62	นศ.รหัส 63	นศ.รหัส 64
	(ปีการศึกษา 2562) (รวม) ร้อยละ 4.53 60 / 1,325 คน	(ปีการศึกษา 2563) (รวม) ร้อยละ 4.22 67 / 1,586 คน	(ปีการศึกษา 2564)	(ปีการศึกษา 2565)	(ปีการศึกษา 2566)	(ปีการศึกษา 2567)
	*เฉพาะ นศ.ครุศาสตร์ ร้อยละ 10.32 32 / 310 คน	*เฉพาะ นศ.ครุศาสตร์ ร้อยละ 7.20 25 / 347 คน				

NEW UPDATE!



สรุปผลการพัฒนาทักษะภาษาอังกฤษ (แยกคณะ) ประจำปีงบประมาณ 2564 ระหว่าง ตุลาคม 63 – สิงหาคม 64

ข้อมูล ณ 26 ส.ค.64

ร้อยละของนศ.เข้าร่วมโครงการ / จากจำนวนเป้าหมาย		
หน่วยงานที่ดำเนินงาน	จำนวน(คน)	ร้อยละ
คณะครุศาสตร์	640 / 687	93.16
คณะมนุษยศาสตร์ NEW UPDATE!	400 / 658	60.79
คณะวิทยาการจัดการ	443 / 489	90.59
วิทยาลัยนวัตกรรมการศึกษา	50 / 54	92.59
คณะวิทยาศาสตร์ฯ	231 / 275	84.00
คณะเทคโนโลยีอุตสาหกรรม	155 / 169	91.72
คณะเทคโนโลยีการเกษตร	37 / 41	90.24
คณะสาธารณสุขศาสตร์	189 / 194	97.42
มรภ.วไลยฯ สระแก้ว	19 / 23	82.61
ศูนย์ภาษาและคณะฯ -(นศ.ปี1 ทุกคณะ) -(นศ.ปี4 ทุกคณะ)	2,788 / 2,905 (1,202 / 1,305) (1,586 / 1,600)	95.97 (92.11) (99.13)
รวม NEW UPDATE!	4,952 / 5,495	90.12

สรุปผลการพัฒนา
ทักษะภาษาอังกฤษ
(แยกชั้นปี)

ร้อยละของนศ.ที่มีผลสอบ Posttest (B1ขึ้นไป) / จากผู้รับการทดสอบ		
คณะ	จำนวน(คน)	ร้อยละ
คณะครุศาสตร์	810 / 958	84.55
คณะมนุษยศาสตร์ NEW UPDATE!	177 / 398	44.47
คณะวิทยาการจัดการ	132 / 428	30.84
วิทยาลัยนวัตกรรมการศึกษา	25 / 49	51.02
คณะวิทยาศาสตร์ฯ	97 / 231	42.00
คณะเทคโนโลยีอุตสาหกรรม	73 / 129	56.59
คณะเทคโนโลยีการเกษตร	9 / 33	27.27
คณะสาธารณสุขศาสตร์	71 / 179	39.66
มรภ.วไลยอลงกรณ์ สระแก้ว	9 / 19	47.37
รวม NEW UPDATE!	1,403 / 2,424	57.88

ร้อยละของนศ.เข้าร่วมโครงการ / จากจำนวนเป้าหมาย		
ชั้นปี	จำนวน(คน)	ร้อยละ
ชั้นปีที่ 4 รหัส 60	1,586 / 1,600 (ครุ 293/318)	99.13
ชั้นปีที่ 3 รหัส 61	1,044 / 1,172	88.99
ชั้นปีที่ 2 รหัส 62	1,120 / 1,418	78.98
ชั้นปีที่ 1 รหัส 63	1,202 / 1,305	92.11
รวม	4,952 / 5,495	90.12

ร้อยละของนศ.ที่มีผลสอบหลังอบรม Posttest (B1ขึ้นไป) / จากจำนวนผู้รับการทดสอบ		
ชั้นปี	จำนวน(คน)	ร้อยละ
ชั้นปีที่ 4 รหัส 60 *ครุศาสตร์	293 / 318	92.14
ชั้นปีที่ 3 รหัส 61	436 / 1,014	42.99
ชั้นปีที่ 2 รหัส 62	674 / 1,092	61.72
รวม	1,403 / 2,424	57.88

NEW UPDATE!



ร้อยละของนศ.ชั้นปีที่4 (รหัส60) ที่มีผลสอบ VRU TEP แรกเข้า/ก่อนสำเร็จการศึกษา (B1ขึ้นไป) หรือเทียบเท่า / จากจำนวนผู้เข้าสอบ ประจำปีการศึกษา 2563				
คณะ	แรกเข้า	ร้อยละ	ก่อนสำเร็จการศึกษา	ร้อยละ
คณะครุศาสตร์	2/401	0.50	25/347 B1=24 /B2=1	7.20
คณะมนุษยศาสตร์ฯ	3/492	0.61	31/360 B1=29 /B2=2	8.60
คณะวิทยาการจัดการ	0/516	0.00	3/365	0.82
วิทยาลัยนวัตกรรมการศึกษา	0/33	0.00	6/26 B1=6	23.10
คณะวิทยาศาสตร์ฯ	2/261	0.77	0/214	0.00
คณะเทคโนโลยีอุตสาหกรรม	0/127	0.00	1/96	1.04
คณะเทคโนโลยีการเกษตร	0/52	0.00	0/43	0.00
คณะสาธารณสุขศาสตร์	1/134	0.75	0/116	0.00
มรภ.วไลยฯ สระแก้ว	1/26	0.85	1/19	5.30
รวม	9 / 2,042	0.44	67 / 1,586	4.22

การนำ Online Training Program พัฒนาทักษะภาษาอังกฤษ โดยให้หนศ.ฝึกทักษะภาษาอังกฤษด้วยตนเอง ร่วมกับการเรียนรายวิชา, การอบรม



กุมภาพันธ์ - มีนาคม 2565
Online Test (นศ.ปี2 / 2564)
ผลสอบB1 ขึ้นไป ได้รับยกเว้น1รายวิชา
ในปีการศึกษา2565

กุมภาพันธ์ - มีนาคม ขยายเวลา -พ.ค.2564
Online Test (นศ.ปี2และปี3/2563)
ผลสอบB1 ขึ้นไป ได้รับยกเว้น1รายวิชา
ในปีการศึกษา2564

ตุลาคม 2564 / มกราคม 2565
สรุปผล

เมษายน - พฤษภาคม 2564
Online Practice B1 / 15ชม.ขึ้นไป
รับคะแนนเก็บในรายวิชา VLE
นศ.ปี3 /ปีการศึกษา2564

มิถุนายน - ตุลาคม 2564 - มกราคม 2565
Online Practice B1- B2 ร่วมกับหลักสูตรอบรม
นศ.ปี2 และ ปี3 /2564

มิถุนายน - ตุลาคม 2564 - มกราคม 2565
Online Practice B1- B2 ร่วมกับรายวิชา VLE
นศ.ปี2 และ ปี3 /ปีการศึกษา2564

อยู่ระหว่างดำเนินงาน

อยู่ระหว่างดำเนินงาน

Online
Language
Training
นักศึกษาชั้นปีที่ 2,3



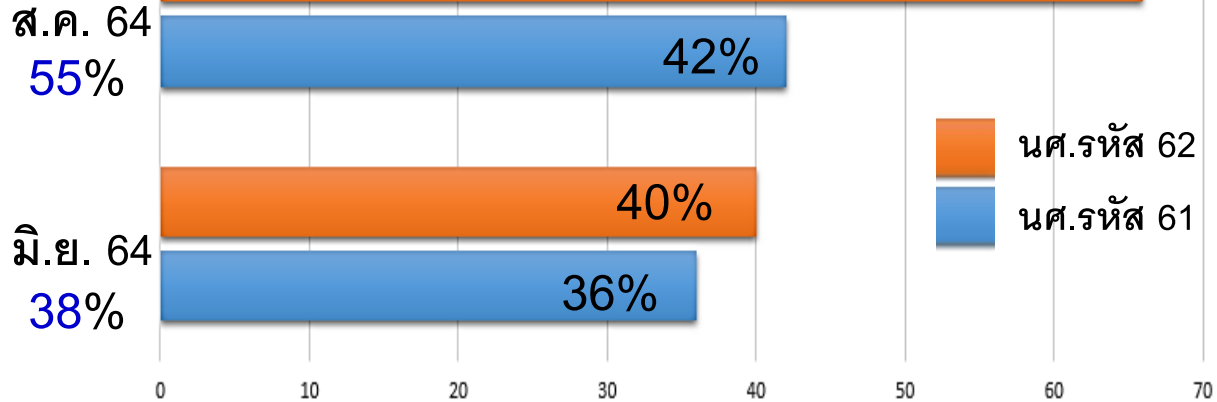
จำนวนนศ.ที่เข้าทดสอบ online test และฝึกทักษะ **speexx** empowering communication

สิงหาคม 64

คณะ	เข้าสอบ online test	เข้าฝึกทักษะแล้ว		
		รหัส 61	รหัส 62	รวม
คณะมนุษยศาสตร์ฯ	237 / 659	125	251	376/659
คณะวิทยาการจัดการ	197 / 488	79	167	246/488
วิทยาลัยนวัตกรรมการศึกษา	51 / 74	7	38	45/74
คณะวิทยาศาสตร์ฯ	120 / 276	54	95	149/276
คณะเทคโนโลยีอุตสาหกรรม	88 / 169	22	46	68/169
คณะเทคโนโลยีการเกษตร	12 / 41	8	12	20/41
คณะสาธารณสุขศาสตร์	171 / 194	63	88	151/194
มรภ.วไลยฯ สระแก้ว	6 / 23		10	10/23
รวม	882 / 1,924 ร้อยละ 46	1,065 / 1,924 ร้อยละ 55		
รวมจำนวนนศ.มีผลคะแนน ผ่านระดับ B1 ขึ้นไป	36 / 882 ร้อยละ 4	170 คน (อยู่ระหว่างใช้งานฝึกทักษะ)		

NEW UPDATE!

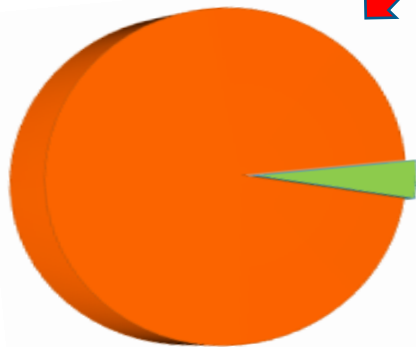
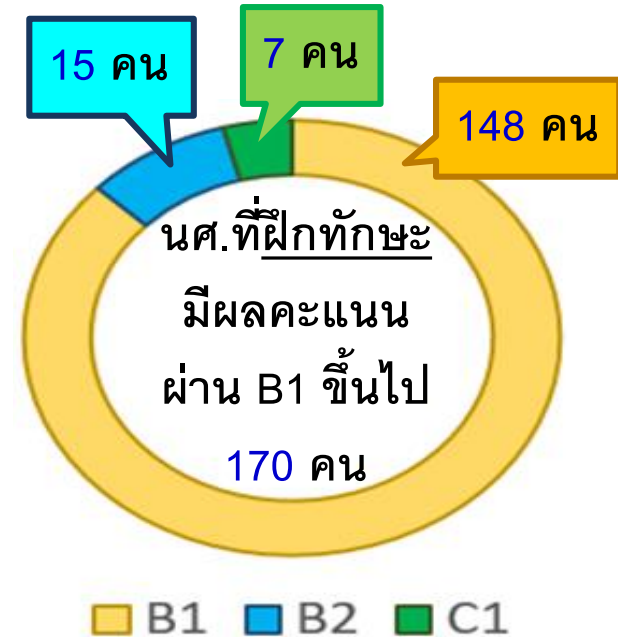
สถิติการเข้าใช้งานฝึกทักษะออนไลน์ของนศ.รหัส 62,61



ข้อมูล ณ 6 ก.ย.64

ร้อยละของนศ.ที่มีผลสอบ Online test (B1ขึ้นไป) / จากผู้รับการทดสอบ นศ.ทุกคณะ (รหัส 61,62) (ยกเว้นครูศาสตร์)

รหัสสนศ.	ระดับCEFR	รวม (คน)			
61	B1= 16 คน	16 / 370	เทคโนโลยีฯ 4	สาขาฯ 1	วจก. 1
			มนุษยฯ 9		นวก. 1
62	B1= 19 คน	20 / 506	สาขาฯ 2	วิทย์ 3	วจก. 1
			มนุษยฯ 12		นวก. 1
	B2= 1 คน		มนุษยฯ 1		
รวม	B1= 35 คน	รวม 36 คน จากผู้เข้าสอบ 882 คน			
	B2= 1 คน		ร้อยละ 4.08		



นศ.ที่มีผลคะแนน Online Test ผ่าน B1 ขึ้นไป (36 / 882 คน) 4 %